

# Geconfigureerd naar uw voorkeur



## 1 SB1200 Basis (zwart)

- 12,1" touchscreen
- 2 molens, 1,2 kg/1,2 kg
- iQFlow™
- Alles-in-één uitloop (automatische hoogteregeling 80-180 mm)
- Heetwateruitgifte centraal in alles-in-één uitloop geplaatst
- Koppensensor
- First Shot

## Opties SB1200:

- IndividualMilk Technology\*
- Iced Coffee Module (IC) (rechterzijde)
- Poederdoseereenheden (rechterzijde niet mogelijk met IC-optie)
- Uitworp koffieresidu
- Afsluitbare bonencontainer(s)

## 2 Afreksysteem

- Twee formaten, standaard of compact
- Afreksysteem kan worden gebruikt voor diverse betaalmethoden, bijv. munten, kaarten
- Bij uitstek geschikt voor openbare of selfservice toepassingen.

## 3 Koppensverwarmer

- Met vier verwarmde koppenplateaus

## 4 Flavor Station UT (FSU60)

- Automatisch doseersysteem voor maximaal zes smaken
- Melding wordt weergegeven wanneer bijvullen noodzakelijk is
- Connectors (CMB)
- Flavor Station CleanMaster



## 5 Flavor Station (FS60 voor compacte voetafdruk SB1200)

- Automatisch doseersysteem voor maximaal zes smaken
- Melding wordt weergegeven wanneer bijvullen noodzakelijk is
- Flavor Station EasyClean

## 6 Koeleenheid SU12 (compacte voetafdruk SB1200)

- FoamMaster™ (FM): warme/koude melk en melkschuim, apart instelbare consistentie, geïntegreerd reinigingssysteem
- CleanMaster (CM): volautomatisch reinigingssysteem met geïntegreerd reinigingscartridge. Voor uitstekende hygiëne en ongeëvenaarde eenvoud, efficiëntie en gemak

## 7 Koeleenheid UT40 (standaard voetafdruk SB1200)

- Verhoogde capaciteit, tot 40 liter
- 1-4 Media Pump Modules voor melk, koude dranken of andere gewenste vloeistoffen
- Melding wordt weergegeven wanneer bijvullen noodzakelijk is
- Connectors (CMB)

## 8 CleanMaster

- Volautomatisch reinigingsproces dat aan de hoogste hygiënenormen standaard is
- CleanMaster-module voor Media Pump Modules en Flavor Station



\*Franke IndividualMilk Technology is actueel niet verkrijgbaar in Noord-Amerika.

# FRANKE

# SB1200

## Specialty Beverage Station met IndividualMilk Technology\* (IMT)

Het interactieve 12,1" touchscreen begeleidt de klant bij de keuze van de drank aan de hand van waarheidsgetrouwe foto's van de dranken en een stapsgewijs keuzeproces

De baanbrekende IndividualMilk Technology\*, de twee-in-één-oplossing voor veganistische- en zuivelmelkopties – gegarandeerd vrij van kruisbesmetting

Gepatenteerde zetmodule, uitneembaar vanaf de voorzijde



Twee molens voor een breder assortiment dranken

De Iced Coffee Module voor onmiddellijke, actieve koeling van vers gezette koffie

iQFlow™, onze gepatenteerde, baanbrekende technologie die meer smaak extraheert voor een ongeëvenaarde, consistente kwaliteit in het kopje

De alles-in-één uitloop serveert alle dranken, inclusief heet water, centraal, voor een eenvoudige zelfbediening. Afzonderlijke leidingen houden vloeistoffen volledig gescheiden

Bied uw klanten echte keuzevrijheid met ons unieke en veelzijdige Specialty Beverage Station SB1200, met onze baanbrekende IndividualMilk Technology\*. Maximaal genot is gewaarborgd wanneer u het drankenassortiment uitbreidt met de pure melkvarianten die de bewuste consument vandaag de dag wenst. Pure melkkeuzes – uw belofte aan uw klanten. Samen met onze SB1200 en de IndividualMilk Technology\* kunt u volledig veganistische dranken en pure zuivel dranken aanbieden. Zorg voor betrouwbaar genot, allemaal uit dezelfde, volautomatische koffiemachine en vrij van kruisbesmetting en residu bereid en geserveerd.

Verover uw aandeel in deze groeiende markt, breid uw klantenbestand uit en verhoog inloop door het aantal keuzes uit melkdranken in uw speciale menu te verdubbelen. De IndividualMilk Technology\* vormt de meest recente aanvulling op het complete gamma van Franke Coffee Technologies, dat beschikbaar is op het Specialty Beverage Station. Het systeem vertrouwt op onze FoamMaster™-technologie voor warme/koude melk en melkschuim, om te garanderen dat twee melkvarianten vanaf opslag tot uitgifte in het kopje zuiver blijven. Bied uw klanten toegang tot de pure keuzes die zij echt wensen, van espressodrank tot iced coffee, koude of gearomatiseerde dranken.



iQFlow™

De baanbrekende technologie die meer smaak extraheert voor een ongeëvenaarde kwaliteit in het kopje



IndividualMilk Technology\*

Twee volledig gescheiden FoamMaster™-systemen in één machine zorgen voor menu's op maat, met pure veganistische en pure zuivelopties



Standaard geïntegreerde FoamMaster™

-module voor keer op keer perfect schuim

# FRANKE

Franke Kaffeemaschinen AG  
cs-info.ch@franke.com

Franke Coffee Systems GmbH  
cs-info.de@franke.com

Franke Coffee Systems Americas  
cs-coffeesales.us@franke.com

Franke Coffee Systems UK  
sales@frankecoffeeysystems.co.uk

coffee.franke.com

09.23/CH-NL/Onder voorbehoud van wijzigingen in afmetingen, ontwerp en uitvoering.

# Franke IndividualMilk Technology\* (IMT)

Unieke koffie-ervaringen met alle soorten melk – die volledig gescheiden worden gehouden, tot in het kopje

- IndividualMilk Technology\* is alleen beschikbaar op het nieuwe Franke Specialty Beverage Station SB1200 met standaard of compacte voetafdruk
- 100% vrij van kruisbesmetting
- Uitgebreid assortiment dranken – elke soort melk voor elke soort koffiedrank
- Individuele profielen voor de textuur en consistentie van het melkschuim – echt schuim van hoge kwaliteit voor elk type drankje met elke soort melk dankzij de FoamMaster™-technologie

Met de Franke Coffee Technologies biedt u uw klanten meer dan alleen de melk van hun keuze. U geeft ze een garantie. Want welke soort melk ze ook kiezen, deze wordt volledig gescheiden van andere melk in dezelfde machine bereid – zuiver, van container tot kopje.



Duidelijk en eenvoudig: één tik op het intuïtieve en gebruiksvriendelijke touchscreen maakt de melkkeuze eenvoudig, net als het kiezen van een warme of koude koffiedrank.



## Uw SB1200 (IMT): flexibiliteit

### Opties voor Media Pump Modules

**2 x One Media (OM) Pump module**  
Standaarduitvoering UT40



**Twee volledig afzonderlijke melksoorten**  
elk 10 liter

**3 x One Media (OM) Pump module**  
Optie Cold Brew UT40




**Twee volledig afzonderlijke melksoorten**  
elk 10 liter  
**Eén koude drank**  
10 liter

**2 Pump Modules**  
Optie Double Media (DM) Pump Module



**Twee volledig afzonderlijke melksoorten**  
20 liter per mediatype (bijv. zuivel: 10l volle en 10l magere, veganistisch: 10l amandel en 10l haver)




### CleanMaster

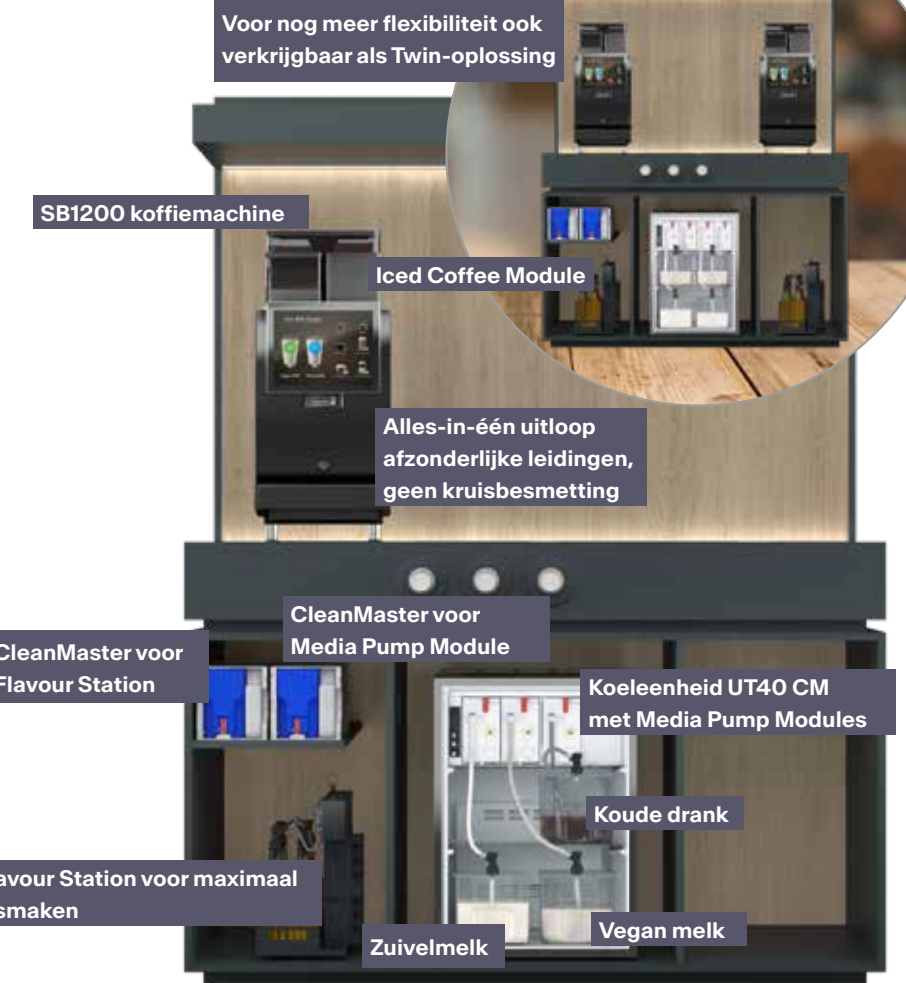
De CleanMaster maakt dagelijkse werkzaamheden eenvoudiger. Alle componenten en modules worden middels een automatisch proces gereinigd. Dit geldt ook voor de centraal geplaatste alles-in-één uitloop die op zijn plaats wordt gereinigd, zonder dat deze hoeft te worden verwijderd/gedemonteerd. Bovendien is de optionele Flavor Station-eenheid (FSU60) uitgerust met de Flavor Station CleanMaster, een exclusieve functie die uniek is voor dit productsegment.



**4 x One Media (OM) Pump Modules**  
SB1200 TWIN UT40



Twee volledig afzonderlijke melksoorten per TWIN-koffiemachine elk 10 liter



Het Franke Specialty Beverage Station wordt zonder ombouw geleverd. Meubilair moet afzonderlijk worden aangeschaft.

# SB1200 Specialty Beverage Station: compacte voetprint



## Uw SB1200 met compacte voetafdruk: geconfigureerd naar uw voorkeur

### Flexibiliteit

#### Basisconfiguratie:

- 2 x One Media (OM) Pump Module, elk 4,5 liter
- Melding wordt weergegeven wanneer bijvullen noodzakelijk is
- CleanMaster

#### Belangrijkste kenmerken:

- 2 volledig gescheiden Media Pump Modules voor 2 soorten melk, of één soort melk en één koude drank, of andere gewenste vloeistoffen
- Mediumtoevoer met 4,5 liter-containers van Franke

### Compacte SB1200-oplossing

Deze SB1200 beschikt over alle Franke Coffee Technologies die u nodig heeft om klanten tevreden te stellen en uw koffie-activiteiten te versterken.



### Compacte veelzijdigheid

Geschikt voor elke POS en klantenomgeving en kan geconfigureerd worden om ruimte te bieden aan Flavor Station (FS60)- en afreksysteemeenheden.



#### IndividualMilk Technology\*

Twee volledig gescheiden FoamMaster™-systemen in één machine zorgen voor menu's op maat, met pure veganistische en pure zuivelopties



#### iQFlow™

De baanbrekende technologie die meer smaak extraheert voor een ongeëvenaarde kwaliteit in het kopje



#### Standaard geïntegreerde FoamMaster™

-module voor keer op keer perfect schuim

Een maximum aantal keuzemogelijkheden, maximale flexibiliteit, minimale inspanning: overall waar u dit nodig heeft. Nu is ons unieke, veelzijdige Specialty Beverage Station SB1200 verkrijgbaar in een compactere uitvoering die past in de ruimte die u al ter beschikking heeft. De vrijheid om uw zelfbedienings- of geserveerde koffie-activiteiten te optimaliseren is nog nooit zo gemakkelijk geweest, dankzij deze volautomatische koffiemachine-oplossing.

In zijn nieuwe, compacte formaat brengt de SB1200 van Franke zijn unieke to-go koffie-ervaring naar elke klantenomgeving. Net als het origineel biedt deze SB1200 met een kleinere voetafdruk een grote verscheidenheid aan dranken – van espresso en melk-/schuimdranken tot iced coffee, koude en gearomatiseerde dranken.

Deze gestroomlijnde uitvoering van de SB1200 maakt het u gemakkelijker om de tevredenheid van uw klanten naar een hoger niveau te tillen en zit nog steeds boordevol met alle Franke Coffee Technologies. De compacte SB1200-oplossing blijft state-of-the-art met iQFlow™-technologie om de meeste smaak uit elke boon te halen, en FoamMaster™, voor de perfecte, zijdezachte textuur van warme/koude melk en melkschuim. Met de CleanMaster voor een optimale, gemakkelijke en betrouwbare hygiëne, Flavor Station voor onbeperkte koffiecreaties, en de uitstekende gebruikerservaring die mogelijk wordt gemaakt door het 12,1"-touchscreen.

# SB1200

## Specialty Beverage Station



Maximale keuze, maximale flexibiliteit, minimale inspanning: Introductie van de baanbrekende innovatie die de keuze aan dranken vergroot. Bij onze unieke en veelzijdige SB1200 gaat het om het moment waarop toonaangevende technologie u helpt de tevredenheid van uw klanten naar een volledig nieuw niveau te tillen.

Uw aandeel in het segment van koffiespecialiteiten veroveren wordt gemakkelijk met deze professionele, volautomatische koffiemachine-oplossing. De SB1200 past in elke klantenomgeving, biedt een maximale keuze aan dranken en geeft uw zelfbedienings- en geserveerde koffie-activiteiten een nieuwe impuls. Pas uw drankenmenu's aan om een grote verscheidenheid aan dranken op te nemen – van espresso- en melkdranken tot iced coffee, koude en dranken met een smaakje. De SB1200 zit boordevol met onze state-of-the-art Franke Coffee Technologies: de iQFlow™-technologie is standaard geïntegreerd zodat uw klanten elke dag, de hele dag door, kunnen genieten van een consistent hoge kwaliteit in het kopje; het intuïtieve 12,1" touchscreen van de SB1200 stelt uw klanten in staat zichzelf snel en gemakkelijk te bedienen; de FoamMaster™-technologie serveert warme/koude melk en melkschuim net zoals een barista deze zou maken; en het volautomatische CleanMaster-reinigingssysteem levert optimale hygiëne, met een minimale inspanning.

## Uw SB1200: geconfigureerd naar uw voorkeur

### Flexibiliteit

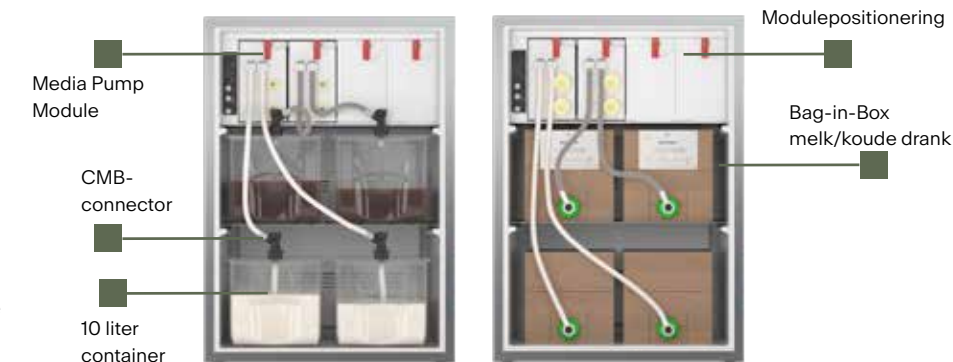
#### Basisconfiguratie:

- 1 x One Media (OM) Pump Module, 10 liter
- Melding wordt weergegeven wanneer bijvullen noodzakelijk is
- 1 x 10 liter container
- Connectors (CMB)
- CleanMaster Pump Module

#### Belangrijkste kenmerken:

- Verhoogde capaciteit, tot 40 liter
- 1-4 Media Pump Modules voor melk, koude dranken of andere gewenste vloeistoffen
- Mediumtoevoer met 10 liter-containers van Franke of Bag-in-Box met CMB-connector

### Koeleenheid UT40 CM met Media Pump Modules



### Opties voor Media Pump Modules

#### 2 x One Media (OM) Pump Module



**Toevoermodule voor één melksoort**  
10 liter

**Een module voor koude drank**  
10 liter

**1 x One Media (OM) Pump Module**  
**1 x Double Media (DM) Pump Module**



**Module voor één melksoort**  
10 liter

**Een module voor koude drank**  
10 liter elk, oftewel 20 liter

#### 1 x Double Media (DM) Pump Module



**Toevoermodule voor één melksoort**  
10 liter elk, oftewel 20 liter

**Een module voor koude drank**  
10 liter

**2 x Double Media (DM) Pump module**



**Module voor één melksoort**  
10 liter elk, oftewel 20 liter

**Een module voor koude drank**  
10 liter elk, oftewel 20 liter



Het Franke Specialty Beverage Station wordt zonder ombouw geleverd. Meubilair moet afzonderlijk worden aangeschaft.



#### CleanMaster

Reiniging ter plaatse, voor alle hulpmiddelen en zonder demontage



#### iQFlow™

De baanbrekende technologie die meer smaak extraheert voor een ongeëvenaarde kwaliteit in het kopje

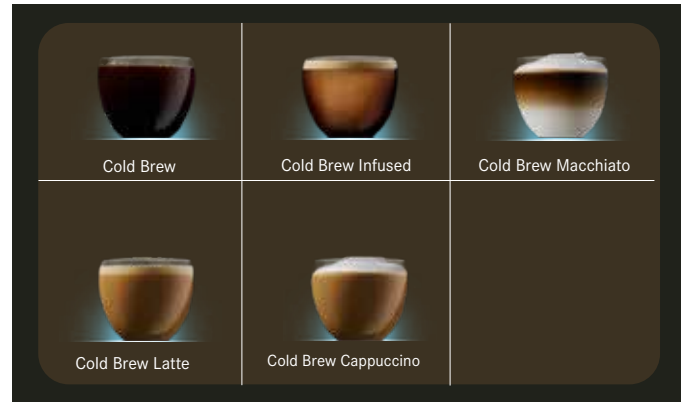


#### Standaard geïntegreerde FoamMaster™

-module voor keer op keer perfect schuim

# SB1200 Ongeëvenaarde variëteit aan dranken in elke configuratie

## Cold Brew



De SB1200 beschikt over het volledige assortiment koude dranken. De Cold Brew-module van Franke bereidt een verscheidenheid aan koude dranken, zoals "cream on top" of cascade-effect, zonder bijkomend gebruik van stikstof. Verse koude koffie kan puur of gemengd met melk, melkschuim en/of siroop worden geserveerd. Breid uw drankenaanbod uit en bied uw klanten nog meer keuzes aan – nu ook met vegan opties.

## Pure melkopties met IndividualMilk Technology\*



Met de nieuwe IndividualMilk Technology\* biedt u uw klanten meer dan alleen de melkvariant van hun keuze. U geeft ze een garantie. Want welke melkvariant ze ook kiezen, deze wordt volledig gescheiden van andere melk in dezelfde machine bereid – zuiver, van container tot in het kopje.



Cold Brew Infused



Iced Soy Latte

## Iced Coffee



Ga verder dan traditionele dranken en verbeter uw koffieprogramma met de Iced Coffee Module van Franke. U kunt zelfs een seizoensgebonden aanbod van heerlijk verfrissende koude dranken op espresso-basis ontwikkelen. De koffie wordt vers gemalen, gezet en gekoeld. En kan gecombineerd worden met koude melk, melkschuim en siropen. Iced Coffee op zijn best, nu ook vegan!

## Traditionele dranken




De SB1200 met de Iced Coffee Module levert nog steeds het traditionele assortiment dranken van hoge kwaliteit in het kopje, gecombineerd met warme en koude melk, melkschuim en siropen.

BREWED  
FRESHLY  
DELICIOUSLY  
REFRESHING



Iced Café Latte

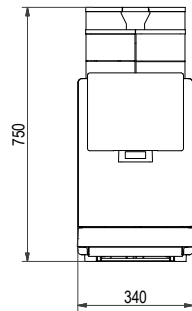


Espresso

# Technische gegevens

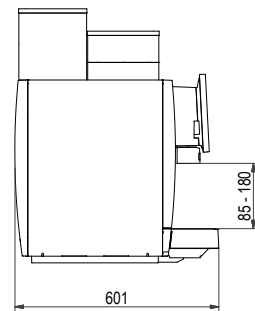
## Machinemodellen

Model	SB1200
Vermogen	380–415 V 3LNPE 50/60 Hz 6,7–7,9 kW (16 A) 220–240 V 1LNPE 50/60 Hz 2,4–2,9 kW (16 A) 200–220 V 2LNPE (30 A) 200–240 V 3LNPE (30 A) 220–240 V 1LNPE (30 A)
Afmetingen	340 mm/750 mm/600 mm (B/H/D)
Gewicht (leeg)	ca. 58 kg
Kleur	zwart



## Wateraansluiting

Wateraansluiting	1500 mm	Metalen leiding met wartelmoer G3/8", L =
Watertoevoer		Indien mogelijk aan de installatiezijde: onbehandeld water van drinkwaterkwaliteit (niet afkomstig van huishoudelijk ontkalkingssysteem)
Waterdruk		80–800 kPa (0,8–8,0 bar)
Stroomsnelheid		> 0,1 l/sec.
Wartertemperatuur		< 25 °C
Waterhardheid		4–8 °dH GH (Duitse totale hardheid)/ 7–14 °fH GH (Franse totale hardheid)/ 70–140 ppm (mg/l)
Carbonaathardheid		3–6 °dH KH (carbonaathardheid)/ 50–105 ppm (mg/l)
Zuurgraad/pH-waarde		6,5–7,5 pH
Chloorgehalte		< 0,5 mg/l



## Waterafvoer

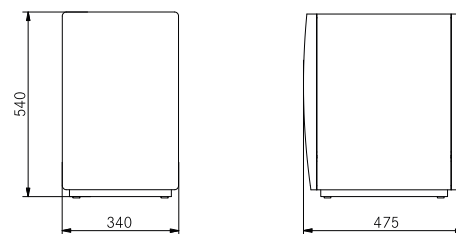
Afvoerslang	Dia. = 16 mm, L = 2000 mm
-------------	---------------------------

## Bijzettoestellen

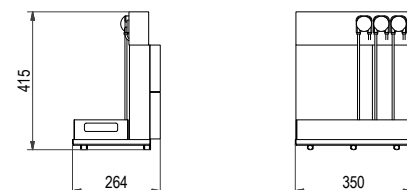
Koeleenheid	UT40 CM
Elektrische aansluiting	220–240 V 1LNPE 50/60 Hz 0,72 A (10 A) 110–127 V 1LNPE 60 Hz (10 A)
Afmetingen	525 mm/740 mm/686 mm (B/H/D)
Gewicht (leeg)	ca. 38 kg
Kleuren	deur antraciet, behuizing zwart



Koeleenheid	SU12 FM CM 20M
Elektrische aansluiting	220–240 V 1LNPE 50/60 Hz 0,72 A (10 A) 110–127 V 1LNPE 60 Hz 1,5–1,7 A (10 A) 220 V 1LNPE 50 Hz 0,72 A (10 A) 100 V 1LNPE 50/60 Hz 1,7 A (10 A)
Afmetingen	340 mm/540 mm/475 mm (B/H/D)
Gewicht (leeg)	ca. 26 kg
Kleuren	zwart, wit of antraciet

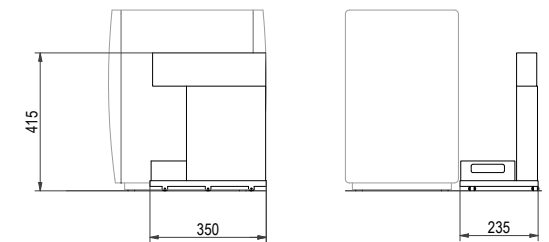


Flavour Station	FSU60 CM
Elektrische aansluiting	100–240 V 1LNPE 50–60 Hz
Afmetingen	264 mm/415 mm/350 mm (B/H/D)
Gewicht (leeg)	ca. 13 kg
Kleuren	zwart

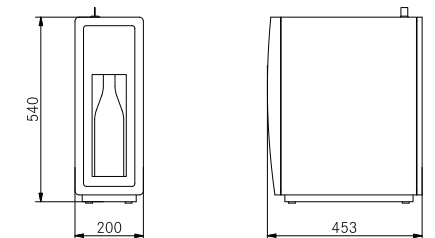


## Machinemodellen

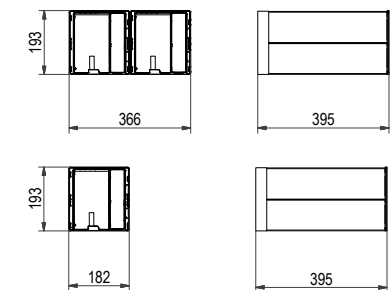
Flavour Station	FSU60
Elektrische aansluiting	100–240 V 1LNPE 50–60 Hz
Afmetingen	264 mm/415 mm/350 mm (B/H/D)
Gewicht (leeg)	ca. 13 kg
Kleuren	zwart



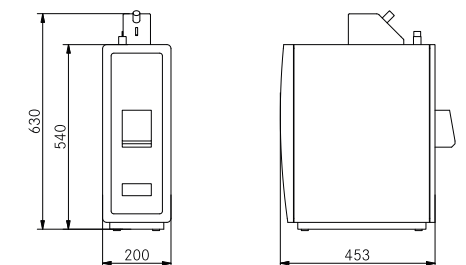
Flavour Station	FS60
Elektrische aansluiting	220–240 V 1LNPE 50–60 Hz 110–127 V 1LNPE 50–60 Hz 100 V 1LNPE 50–60 Hz 220 V 1LNPE 50 Hz
Afmetingen	200 mm/540 mm/453 mm (B/H/D)
Gewicht (leeg)	ca. 22 kg
Kleuren	zwart, wit of antraciet



CleanMaster Box	CM Pump Module + Flavor Station
Elektrische aansluiting	100–240 V 1LNPE 50–60 Hz
Afmetingen	182–366 mm/193 mm/395 mm
Gewicht (leeg)	ca. 2,5–4 kg
Kleuren	zwart



Afrekensysteem	AC200
Afrekensystemen	muntautomaat, muntwisselaar, cashless systeem
Elektrische aansluiting	85–264 V 1LNPE 50/60 Hz (10 A)
Afmetingen	200 mm/630 mm/453 mm (B/H/D)
Gewicht (leeg)	ca. 18 kg
Kleuren	zwart, wit of antraciet



Afrekensysteem	AC125 CL
Elektrische aansluiting	85–264 V 1LNPE 50/60 Hz (10 A)
Afmetingen	125 mm/150 mm/310 mm (B/H/D)
Gewicht (leeg)	ca. 2 kg
Kleuren	zwart



Kopjesverwarmer	CW
Elektrische aansluiting	220–240 V 1LNPE 110–130 W 50–60 Hz 110–127 V 1LNPE 80–130 W 50–60 Hz 100 V 1LNPE 80 W 50–60 Hz 220 V 1LNPE 110 W 50–60 Hz
Afmetingen	270 mm/540 mm/454 mm (B/H/D)
Gewicht (leeg)	ca. 20 kg
Kleuren	zwart of antraciet

