



## Geweldige koffiemomenten voor elk bedrijf



### Kleuren

- Zwart/chroom
- Antraciet/chroom

### 1 Opties A400

- First shot
- Tweede bonenmolen
- Bonencontainer: 1x 2 kg, 2x 1,2 kg of 2x 0,6 kg, afsluitbaar
- Een of twee gescheiden poeder-doseersystemen: 0,6 of 1,2 kg (voor chocolade of melk), afsluitbaar
- Assemblage koffieresidu doorvaltechter
- Koppensensor
- Verhoogde poten (100 mm)
- Stoomuitloop (uitsluitend verkrijgbaar op de modellen MS en FM)
- Wataansluiting en intern waterreservoir 4 l

### 2 Melksystemen

- FoamMaster™ (FM): warme en koude melk en melkschuim, apart instelbare consistentie, geïntegreerd reinigingssysteem
- Melksysteem (MS): warme en koude melk en warm melkschuim, exacte dosering met melkpomp

### 2 Reinigingssystemen

- CleanMaster (CM): volautomatisch reinigingssysteem met geïntegreerd reinigungs cartridges. Voor uitstekende hygiëne en ongeëvenaarde eenvoud, efficiëntie en gemak
- EasyClean (EC): automatisch reinigingssysteem met handmatige toevoeging van reinigingsvloeistof. Perfecte hygiëne in slechts enkele stappen

### 3 Afrekenstelsysteem

- Kan voor verschillende betaalsystemen worden gebruikt, bijv met munten of kaart
- Bij uitstek geschikt voor openbare of particuliere verkoopautomaten

### 4 Kopperwarmer

- Met vier verwarmde kopjesrekken

### Flexibiliteit

Ons productassortiment biedt diverse assemblage - opties om aan je eisen te voldoen.



**Franke Kaffeemaschinen AG**  
cs-info.ch@franke.com

**Franke Coffee Systems GmbH**  
cs-info.de@franke.com

**Franke Coffee Systems Americas**  
cs-coffeesales.us@franke.com

**Franke Coffee Systems UK**  
sales@frankecoffeeysystems.co.uk

[coffee.franke.com](http://coffee.franke.com)



# A400



Gasten, klanten, medewerkers: Onze A400 is gemaakt voor alle koffieliefhebbers. Met deze professionele volautomatische machine kan elk bedrijf uitstekende koffiedranken serveren. Dankzij het interactieve touchscreen dat kan worden geconfigureerd volgens jouw specifieke behoeften, het volledig automatische reinigingssysteem en opties zoals onze FoamMaster™ om perfect warm of koud schuim te bereiden, is de A400 eenvoudig te bedienen voor alle gebruikers en kan hij elke situatie efficiënt en gemakkelijk de baas.

Overtref alle verwachtingen: Met de A400 trakteeer je je klanten op heerlijke koffiemomenten, precies zoals ze dat willen.

CAPACITEIT*	ENKELVOUDIG	PARALLEL
Espresso	140	186
Cappuccino	93	156
Koffie	92	112
Heetwater	116	

\*Kopjes per uur overeenkomstig DIN 18873



**CleanMaster**  
Volautomatisch  
reinigungsproces dat voldoet aan de  
hoogste hygiënenormen



**Touchscreen**  
Praktisch touchscreen van 8 inch  
voor een efficiënte en eenvoudige bediening



**FoamMaster™**  
Voor melkschuim zoals  
een barista het zou maken

# Technische gegevens

## Machinemodellen

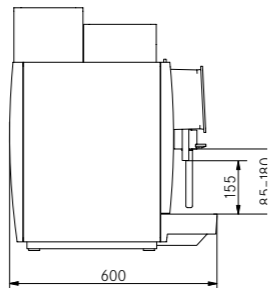
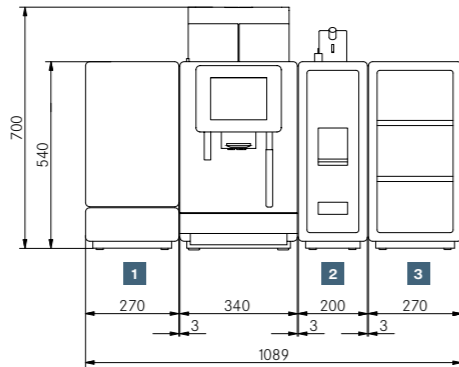
Model	Vermogen
A400	220–240 V, 1L N PE, 50–60 Hz, 2,1–2,3 kW (10 A) 220–240 V, 1L N PE, 50–60 Hz, 2,4–2,8 kW (13/15/16* A) 200–220 V, 2L PE, 60 Hz, 2,3–2,7 kW (30 A) 220 V, 1L N PE, 50Hz, 2,4 kW (16 A) 200 V, 2L PE, 50–60 Hz, 2,3 kW (15 A)
A400 MS EC	220–240 V, 1L N PE, 50–60 Hz, 2,1–2,3 kW (10 A) 220–240 V, 1L N PE, 50–60 Hz, 2,4–2,8 kW (13/15/16* A) 200–220 V, 2L PE, 60 Hz, 4,5–5,3 kW (30 A) 220 V, 1L N PE, 50 Hz, 2,4 kW (16 A) 200 V, 2L PE, 50–60 Hz, 2,3 kW (15 A)
Afmetingen Gewicht (leeg)	340 mm/700 mm/600 mm (B/H/D) Circa 38 kg
A400 FM CM	220–240 V, 1L N PE, 50–60 Hz, 2,1–2,3 kW (10 A) 220–240 V, 1L N PE, 50–60 Hz, 2,4–2,8 kW (13/15/16* A) 200–220 V, 2L PE, 60 Hz, 4,5–5,3 kW (30 A) 220 V, 1L N PE, 50 Hz, 2,4 kW (16 A) 200 V, 2L PE, 50–60 Hz, 2,3 kW (15 A)
SU05 CM	220–240 V, AC, 1L N PE, 1950–2300 W, 50–60 Hz, 10 A (EU) 120 V, AC, 1L PE, 1400 W, 60 Hz, 15 A (USA)
Afmetingen Gewicht (leeg) Kleuren	340 mm/613 mm/560 mm (B/H/D) (FM CM incl. SU05 CM) ca. 64 kg (FM CM incl. SU05 CM) Zwart of antraciet

## Wateraansluiting

Vaste wateraansluiting Waterleiding	Metalen leiding met wartelmoer G3/8"; L = 1500 mm Indien mogelijk aan de installatiezijde: onbehandeld water met drinkwaterkwaliteit (niet afkomstig van huishoudelijk ontkalkingssysteem)
Waterdruk Stroomsnelheid Watertemperatuur Totale hardheid	80–800 kPa (0,8–8,0 bar) > 0,1 l/sec. < 25° C 4–8° dH GH (Duitse totale hardheid)/ 7–14° fH GH (Franse totale hardheid)/ 70–140 ppm (mg/l)
Carbonaathardheid	3–6° dH KH (carbonaathardheid)/ 50–105 ppm (mg/l)
Zuurgraad/pH-waarde Chloorgehalte	6,5–7,5 pH < 0,5 mg/l
Intern waterreservoir	Niet verkrijgbaar voor A400 FM CM Ingebouwd waterreservoir: 4,0 liter, niveaubewaking met Claris-filterpatroon Druppelschaal 3,0 liter, niveaubewaking
	Opmerking: vaste wateraansluiting en intern waterreservoir kunnen worden geselecteerd

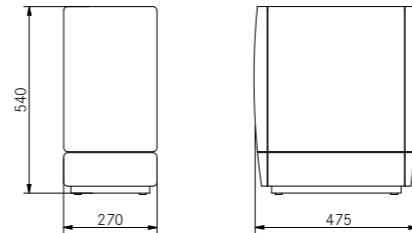
## Waterafvoer

Afvoerslang	Dia. = 16 mm, L = 2000 mm
-------------	---------------------------

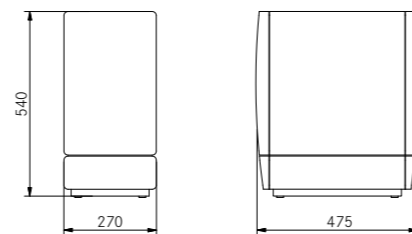


## Bijzettoestellen

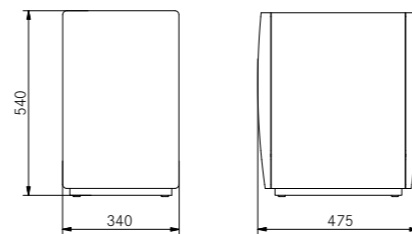
1 Kooleenheid	SU05 (5 I)
Elektrische aansluiting	220–240 V, 1L N PE, 50–60 Hz, 0,72 A (10 A) 120 V, 1L N PE, 60 Hz, 1,5 A (10 A) 220 V, 1L N PE, 50 Hz, 0,72 A (10 A) 100 V, 1L N PE, 50–60 Hz, 1,65 A (10 A) 270 mm/540 mm/475 mm (B/H/D) ca. 20 kg Model A400 FM CM Zwart of antraciet
Afmetingen Gewicht (leeg) Compatibel met Kleuren	



Kooleenheid	SU05 CM (5 I)
Elektrische aansluiting	220–240 V, 1L N PE, 50/60 Hz, 1,95–2,3 kW (10 A) 120 V, 1L N PE, 60 Hz, 1,44 kW (15 A) 220 V, 1L N PE, 50 Hz, 0,72 A (10 A) 100 V, 1L N PE, 50–60 Hz, 1,35 kW (15 A) 270 mm/540 mm/475 mm (B/H/D) ca. 24 kg Model A400 MS EC Zwart of antraciet
Afmetingen Gewicht (leeg) Compatibel met Kleuren	



Kooleenheid	SU12 EC (12 I)
Elektrische aansluiting	220–240 V, 1L N PE, 50–60 Hz, 0,72 A (10 A) 110–127 V, 1L N PE, 60 Hz, 1,5–1,7 A (10 A) 220 V, 1L N PE, 50 Hz, 0,72 A (10 A) 100 V, 1L N PE, 50–60 Hz, 1,7 A (10 A) 340 mm/540 mm/475 mm (B/H/D) ca. 28 kg Model A400 MS EC Zwart of antraciet
Afmetingen Gewicht (leeg) Compatibel met Kleuren	

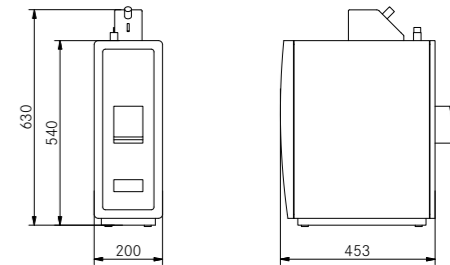


Kooleenheid	KE200 EC (4 I)
Elektrische aansluiting	220–240 V, AC, 1L N PE, 82 W, 10 A, 50–60 Hz 110 V, AC, 1L N PE, 1,5 A, 60 Hz 100 V, AC, 1L N PE, 1,5 A, 50–60 Hz 225 mm/507 mm/453 mm (B/H/D) ca. 13 kg Model A400 MS EC Roestvrij staal
Afmetingen Gewicht (leeg) Compatibel met Kleur	



## Bijzettoestellen

2 Afrekensysteem	AC200
Afrekensystemen	Muntautomaat, muntwisselaar, contactloos systeem
Elektrische aansluiting	85–264 V, 1L N PE, 50–60 Hz, (10 A)
Afmetingen	200 mm/630 mm/453 mm (B/H/D)
Gewicht (leeg)	ca. 18 kg
Compatibel met	Model A400/A400 MS EC/A400 FM CM
Kleuren	Zwart of antraciet



Afrekensysteem	AC125 CL
Elektrische aansluiting	85–264 V, 1L N PE, 50–60 Hz, (10A)
Afmetingen	125 mm/150 mm/310 mm (B/H/D)
Gewicht (leeg)	ca. 2 kg
Compatibel met	Model A400/A400 MS EC/A400 FM CM
Kleur	Zwart



3 Kopjesverwarmer	CW
Elektrische aansluiting	220–240 V, AC, 1L N PE, 110–130W, 50–60 Hz 110–127 V, AC, 1L N PE, 80–130 W, 50–60 Hz 100 V, AC, 1L N PE, 80 W, 50–60 Hz 220 V, AC, 1L N PE, 110 W, 50–60 Hz 270 mm/540 mm/454 mm (B/H/D) ca. 20 kg Model A400 NM/A400 MS EC/A400 FM CM Zwart of antraciet
Afmetingen Gewicht (leeg) Compatibel met Kleuren	

