

お客様のお好みに合わせた構成



1 SB1200 ベーシック (ブラック)

- 12.1インチタッチ画面
- 2基のグラインダー、1.2kg/1.2kg
- iQFlow™
- 単一給湯口 (自動高さ調整 80 180 mm)
- 単一給湯内に一元化して設置した熱湯給湯
- カップ検知
- ファーストショット

SB1200 オプション:

- IndividualMilk Technology*
- Iced Coffee Module (IC) (右側)
- パウダー投入ユニット (右側、IC オプションでは不可)
- コーヒーかす排出
- ロック式ホッパー

2 会計システム

- 2種類のサイズ、スタンダードタイプとコンパクトタイプ
- 会計システムは硬貨やカードなど、さまざまな支払い方法に使用できます
- パブリック/プライベート自動販売用途に最適

3 カップウォーマー

- 4基の加熱カップトレイ付き

4 Flavor Station UT (FSU60)

- 最大6種類のフレーバー用の自動投与ステーション
- 補充が必要な場合にはメッセージが表示されます
- プラグインコネクタ (CMB)
- Flavor Station CleanMaster



5 Flavor Station

SB1200 コンパクトタイプ用 FS60

- 最大6種類のフレーバー用の自動投与ステーション
- 補充が必要な場合にはメッセージが表示されます
- Flavor Station EasyClean

6 冷却ユニット SU12

SB1200 コンパクトタイプ

- FoamMaster™ (FM): ホット/コールドミルク、ミルクフォームをそれぞれ一貫して調節可能、一体型洗浄システム
- CleanMaster (CM): 全自動洗浄システム、一体型洗浄カートリッジ。優れた衛生環境と際立つ簡易さ、高効率、利便性

7 冷却ユニット UT40

SB1200 スタンダードタイプ)

- 容量を拡大、最大40リットル
- 1-4 ミルク、コールドブリュー、その他指定の飲み物用の Media Pump Module
- 補充が必要な場合にはメッセージが表示されます
- プラグインコネクタ (CMB)

8 CleanMaster

- 最高の衛生基準に準拠したフルオート洗浄プロセス
- Media Pump Module と Flavor Station 用 CleanMaster Module



*IndividualMilk Technologyがご利用いただけるのは現在は北米のみです。



SB1200

Specialty Beverage Stationと IndividualMilk Technology* IMT

インタラクティブな 12.1 インチのタッチ画面が、ドリンクのリアルな写真やステップバイステップの選択プロセスを使用して、お客様のドリンクチョイスをガイドします

業界を刷新する IndividualMilk Technology*、完全なベジタリアン用と乳製品の2つのオプションに対応した単一ソリューション - 2種類のミルクが混じることはありません

特許取得済みのフロント部から取り外し可能な抽出ユニット



様々な種類のドリンクに対応する2基のグラインダー

淹れたてのドリッピングコーヒーを即座に素早く冷やす Iced Coffee Module

iQFlow™ は当社が特許を取得している革新的な技術で、比類のない一貫したカップ内品質を確保し、一層多くの風味を抽出しています

単一給湯の一元的管理により、お湯を含むあらゆる飲み物を、セルフサービスでも簡単にお出しできます。専用の給湯により飲み物を完全に分離しています

皆様のお客様に、コーヒーの常識を覆す IndividualMilk Technology*を搭載した当社独自の多用途 Specialty Beverage Station SB1200 で、最高の飲み物を選んでいただきましょう。今の時代の舌の肥えたお客様のご要望を満たすよう、飲み物の選択肢を広げ、ピュアなミルクのバリエーションを増やして、最大限の味わいを確保しています。ピュアなミルクを選択 - それは皆様の、お客様への約束です。SB1200 と IndividualMilk Technology*を組み合わせれば、完全なベジタリアン向け飲み物も、完全な乳製品の飲み物もお出しできます。どれも同じびつたりの設置面積を持つフルオートのコーヒーマシンは、決して飲み物が入り混じったり残留したりせず、完璧に用意して飲み物をお出しする信頼性を確保しています。

この成長市場の需要のシェアを確保し、顧客基盤を拡充して、客足を増やすためにも、カスタマイズされたメニューでミルクスタイルのドリンクの選択幅を2倍に増やしましょう。IndividualMilk Technology*は Specialty Beverage Station SB1200 で活用している幅広い Franke Coffee Technologies への最新の追加機能です。これは当社の FoamMaster™ 技術による、ホット/コールドミルクとミルクフォームのための機能で、2種類のミルクを保管時からカップに入れて出すまで、完全に分離した状態を確保しています。エスプレッソをベースにした飲み物、アイスコーヒー、コールドブリュー、フレーバー付きドリンクなど、お客様が本当に望むものを完全な形で選択できるのです。



iQFlow™

革新的な技術でより豊かな風味を抽出して最高の一杯をお届け



IndividualMilk Technology*

1台のマシン内で完全に分離している2基の FoamMaster™ システムは、純然たるベジタリアン用と乳製品を選択できるようにメニューをカスタマイズできます



FoamMaster™

標準装備のモジュールでいつでも完璧なミルクフォームを提供



Franke Kaffeemaschinen AG
cs-info.ch@franke.com

Franke Coffee Systems GmbH
cs-info.de@franke.com

Franke Coffee Systems Americas
cs-coffeesales.us@franke.com

Franke Coffee Systems UK
cs-sales.gb@franke.com

coffee.franke.com

01.24/CH-JP/寸法、設計、およびバージョンは変更される場合があります。

Franke IndividualMilk Technology* (IMT)

あらゆる種類のミルクを使ったユニークなコーヒー体験
- ミルクコンテナからカップまですべてが完全に分離されています

- IndividualMilk Technology*は新しい Franke Specialty Beverage Station SB1200 スタンダードまたはコンパクトタイプのみでご利用いただけます
- 他の飲み物が混ざること 100% ありません
- 豊富なドリンク オプション - あらゆる種類のコーヒー ドリンクにお好みのミルクをお選びいただけます
- お好みに合わせたミルクフォームのテクスチャーと一貫したプロファイル - 真に高品質のフォームを FoamMaster™ Technologyによってあらゆるドリンクやミルクタイプに提供します

Franke Coffee Technologies を活用すれば、皆様のお客様に単にミルクを選ぶ以上の価値をご提供できます。それは、絶対に混入しないという安心です。お客様がいずれのミルクを選ばれても、マシン内の貯蔵用容器からコップまで、他のミルクとは完全に個別処理されます。



明快で簡単：直感的でユーザーフレンドリーなタッチ画面に 1 回触れるだけで簡単にミルクを選択できます。コーヒーのホットとアイスを選ぶのと同じ感覚です。



あなたの SB1200 (IMT) : 柔軟性

オプションの Media Pump Module

2 x One Media (OM) Pump Modules
標準バージョン UT40



2 種類のミルクを完全に分離
各 10 リットル

3 x One Media (OM) Pump Module
オプションの Cold Brew UT40



2 種類のミルクを完全に分離
各 10 リットル
Cold Brew 1 つ
10 リットル

ポンプモジュール 2 つ
オプションの Double Media (DM) Pump Module



2 種類のミルクを完全に分離
メディアの種類ごとに 20 リットル
(例、乳製品：ホールミルク 10l、スキムミルク 10l、非乳製品：アーモンド 10l、オート麦 10l)



CleanMaster

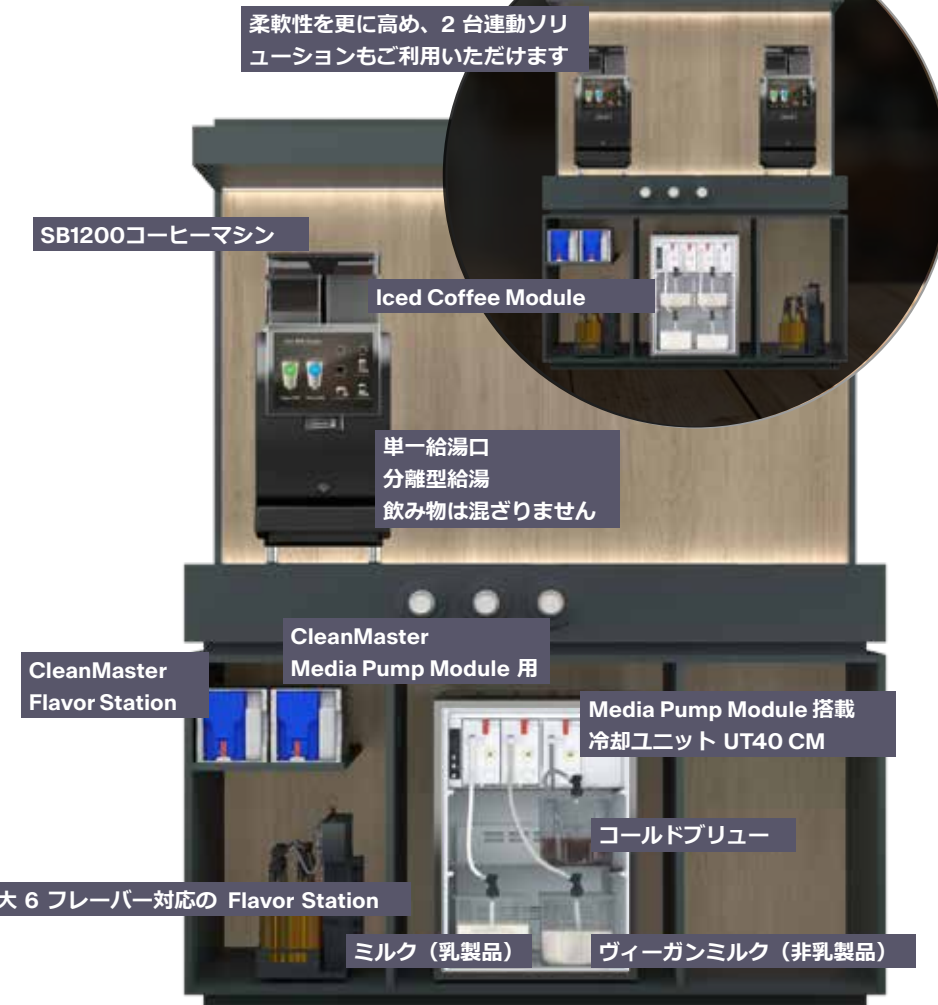
CleanMaster で毎日の操作が簡単になります。コンポーネントとモジュールはすべて自動処理で清掃します。これには一元的に設置した単一給湯口が含まれ、取り外しや分解の必要なく設置したまま清掃が行えます。さらにオプションのフレーバーユニット (FSU60) にはこの製品区分ならではの独自機能、Flavor Station CleanMaster を装備しています。



4 x One Media (OM) Pump Module
SB1200 TWIN UT40



TWIN コーヒーマシンにつき 2 種類のミルクを完全に分離
各 10 リットル



Specialty Beverage Station は家具とは別にご提供します。家具は別途ご購入願います。

SB1200 Speciality Beverage Station: コンパクトタイプ



SB1200 コンパクトタイプ： それぞれのお好みに合わせて構成

柔軟性

基本構成：

- 2 x One Media (OM) Pump Module, 各 4.5 リットル
- 補充が必要な場合にはメッセージが表示されます CleanMaster

主な機能：

- 2 つの完全に分離した Media Pump Module 2 種類のミルク、またはミルクとコールドブリューひとつずつ、あるいはその他指定の飲み物用
- メディアは Franke の 4.5 リットルコンテナで供給

コンパクトな SB1200 ソリューション

この SB1200 はお客様にご満足いただくために必要なすべての Franke Coffee Technologies を装備していて、皆様のコーヒービジネスを強化します。

冷却ユニット SU12
1x ミルク / 1x コールドブリュー



冷却ユニット SU12
2 x 分離したミルクのタイプ



コンパクトで多用途

あらゆる POS と皆様の環境に適合し、Flavor Station (FS60) や会計システムユニットを統合するように構成可能です。



IndividualMilk Technology*

1台のマシン内で完全に分離している 2 基の FoamMaster™ システムは、純然たるベジタリアン用と乳製品を選択できるようにメニューをカスタマイズできます



iQFlow™

革新的な技術でより豊かな風味を抽出して最高の一杯をお届け



FoamMaster™

標準装備のモジュールでいつでも完璧なミルクフォームを提供

最大限の選択肢を、柔軟性を最大限に利かして、極めて簡単に：どこでも必要な場所に。当社独自の多目的 Specialty Beverage Station SB1200 がよりコンパクトになり、空いたスペースに設置しやすくなりました。セルフサービスでもコーヒーをお出しする場合にも、このフルオートコーヒーマシンでビジネスの自在な最適化がかつてなく簡単になりました。

新しいコンパクトなフォーマットの Franke SB1200 は、お客様のあらゆる環境に合わせて、他に類のないコーヒーのお持ち帰り体験を提供します。オリジナル同様、設置面積の小さい SB1200 もエスプレッソベースのミルクやミルクフォーム飲料からアイスコーヒー、コールドブリュー、フレーバードリンクに至るまで、幅広い種類のドリンクをご提供できます。

顧客満足度を全く新しいレベルにまで簡単に引き上げることができる、最新式の SB1200 もやはり Franke Coffee Technologies を装備しています。コンパクトな SB1200 ソリューションは最先端の iQFlow™ 技術を維持して一粒一粒の豆から風味を完全に引き出します。FoamMaster™ はホットミルク、コールドミルク、そしてミルクフォームのテクスチャを絹のように滑らかに保ちます。CleanMaster で信頼できる最適な衛生状態を簡単に実現できる Flavor Station は無条件でコーヒーを淹れることができ、12.1 インチのタッチ画面で際立ったユーザー体験を提供します。

SB1200

Speciality Beverage Station

インタラクティブな 12.1 インチのタッチ画面が、ドリンクのリアルな写真やステップバイステップの選択プロセスを使用して、お客様のドリンクチョイスをガイドします

特許取得済みのフロント部から取り外し可能な抽出ユニット



様々な種類のドリンクに対応する 2 基のグラインダー

iQFlow™、特許取得済みの革新的な技術により多くの風味を引き出して比類のない貫いたカップ内品質を確保

単一給湯口はあらゆる飲み物を一元的に提供してセルフサービスも簡単。専用の給湯で飲み物を完全に分離します

SB1200 : それぞれのお好みに合わせて構成

融通性

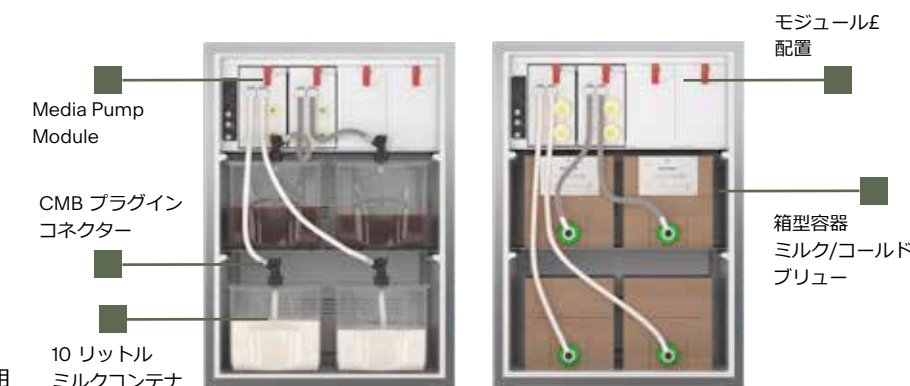
基本構成 :

- 1 x One Media (OM) Pump Module, 10 リットル
- 補充が必要な場合にはメッセージが表示されます
- 1 x 10 リットルコンテナ
- プラグインコネクタ (CMB)
- CleanMaster ポンプモジュール

主機能 :

- 容量を拡大、最大 40 リットル
- 1-4 ミルク、コールドブリュー、その他指定の飲み物用の Media Pump Module
- メディアは Franke の 10 リットルコンテナで供給または CMB プラグインコネクタ搭載箱型容器使用

Media Pump Module 搭載冷却ユニット UT40 CM



オプションの Media Pump Modules ポンプモジュール 2 つ

2 x One Media (OM) Pump Module



ワンミルクサブライモジュール 10 リットル

ワンコールドブリューモジュール 10 リットル

1 x Double Media (DM) Pump Module 1 x One Media (OM) Pump Module



ワンミルクサブライモジュール 各 10 リットルまたは 20 リットル

ワンコールドブリューモジュール 10 リットル

1 x One Media (OM) Pump Module 1 x Double Media (DM) Pump Module



ワンミルクモジュール 10 リットル

ワンコールドブリューモジュール 各 10 リットルまたは 20 リットル

2 x Double Media (DM) Pump Module



ワンミルクモジュール 各 10 リットルまたは 20 リットル

ワンコールドブリューモジュール 各 10 リットルまたは 20 リットル



SB1200コーヒーマシン

柔軟性を更に高め、2 台連動ソリューションもご利用いただけます

CleanMaster、Media Pump Modules用

CleanMaster、Flavor Station

Media Pump Module 搭載冷却ユニット UT40 CM

最大 6 フレーバー対応の Flavor Station

Franke Specialty Beverage Stationは家具とは別にご提供します。家具は別途ご購入願います。



CleanMaster

全リソースをその場で清掃
しかも分解の必要なし



iQFlow™

革新的な技術で
より豊かな風味を抽出して
最高の一杯をお届け



FoamMaster™

標準装備のモジュールで
いつでも完璧なミルクフォームを提供

最大限の選択肢を、柔軟性を最大限に利かして、極めて簡単に：ドリンクのチョイスを増やす革新的技術を導入しています。当社独自の多用途な SB1200 をご利用いただくと、業界をリードするテクノロジーにより全く新しいレベルの顧客満足度が得られる瞬間に出会うことができます。

このプロフェッショナルなフルオートのコヒーマシンソリューションで、スペシャルティコーヒー分野のシェアを簡単に得ることができます。皆様のあらゆる環境にフィットする SB1200 は飲み物の選択肢を最大限に増やし、セルフサービスやコーヒーをお出しするビジネスを強化します。飲み物のメニューをカスタマイズし、エスプレッソベースのドリンクやミルク/フォーム飲料からアイスコーヒー、コールドブリュー、フレーバードリンクに至るまで、さまざまな飲み物を提供します。SB1200 は当社の最先端の各種 Franke Coffee Technologies を装備しています。iQFlow™ 技術は標準機能として統合しており、皆様のお客様に毎日、一日中、高度なカップ内品質を一貫してお楽しみいただけます。SB1200 の直感的な 12.1 インチのタッチ画面により、お客様ご自身で素早く簡単に操作することができます。FoamMaster™ 技術により、ホットミルク、コールドミルク、ミルクフォームをバリスタのように淹れることができます。フルオートマシン CleanMaster 清掃システムにより、わずかな労力で最高の衛生状態を保ちます。

SB1200 あらゆる構成で 比類なきドリンクのバリエーション

コールドブリュー



SB1200はさまざまなコールドブリュードリンクを提供できます。Frankeの
コールドブリューモジュールは「クリームトッピング」やグラデーション（
カスケード）など、幅広い種類のコールドブリュードリンクを作成でき、窒
素を必要としません。コールドブリューコーヒーはそのまま、またはミルク、
ミルクフォーム、シロップと組み合わせても提供できます。ドリンクのパラ
エティを広げ、お客様により多くのメニューを提供しましょう。
完全なベジタリアン向けのヴィーガンもご用意できます。

IndividualMilk Technology*で ピュアなミルクをお選びください



新技術の IndividualMilk*は、お客様にさまざまなミルクをお選びいただ
けにとどまりません。それは、絶対に混入しないという安心です。
お客様がいずれのミルクを選ばれても、マシン内の貯蔵用容器からカップま
で、他のミルクとは完全に個別に処理しています。



コールドブリュー、抽出済み



アイスソイラテ

アイスコーヒー

BREWED
FRESHLY
DELICIOUSLY
REFRESHING



FrankeのIced Coffee Moduleで、従来の飲み物の枠を超えたコー
ヒープログラムを強化できます。フレッシュなコールドエスプレ
ッソをベースとした美味しいシーズナルドリンクを開発すること
すらできます。コーヒーはその場で挽かれ、淹れてから冷却され
ます。コールドミルク、ミルクフォーム、シロップと組み合わせ
ることも可能です。まさに最高のアイスコーヒーで、今ではヴィ
ーガンも OK です。


従来のドリンク



Iced Coffee Module搭載 SB1200 はさらに、幅広い種類の従来の高品質なドリンクを
ホットミルク、コールドミルク、ミルクフォーム、シロップなどと組み合わせ提供し
ます。



アイスカフェラテ

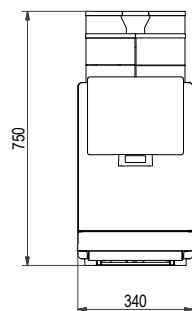


エスプレッソ

技術仕様

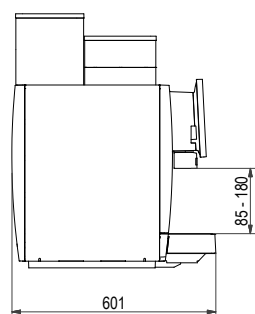
マシンモデル

モデル	SB1200
電源電圧	380-415 V 3LNPE 50/60 Hz 6.7-7.9 kW (16 A) 220-240 V 1LNPE 50/60 Hz 2.4-2.9 kW (16 A) 200-220 V 2LNPE (30 A) 200-240 V 3LNPE (30 A) 220-240 V 1LNPE (30 A)
寸法	340 mm / 750 mm / 600 mm (幅/高さ/奥行)
重量 (空の場合)	約 58 kg
色	ブラック



給水接続

給水接続	金属ホース、連結ナット G3/8 インチ付き、長さ 1500 mm
水供給ライン	設置側で可能な場合：飲料水の未処理水（家庭用の石灰除去されていないもの）
水圧	80-800 kPa (0.8-8.0 bar)
流量	> 0.1 l/wsec
水温	< 25°C
水の硬度	4-8 °dH GH (ドイツ全硬度) / 7-14 °fH GH (フランス全硬度) / 70-140 ppm (mg/l)
塩化物含有量	3-6 °dH KH (炭酸硬度) / 50-105 ppm (mg/l)
酸含有量/pH値	6.5-7.5 pH
塩化物含有量	< 0.5 mg / l

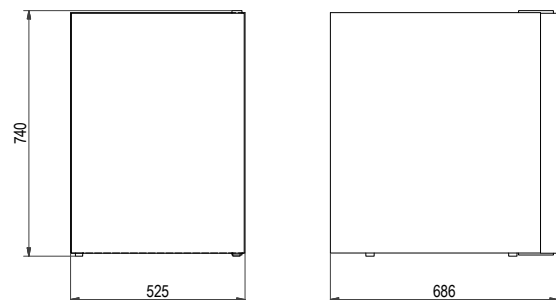


排水接続

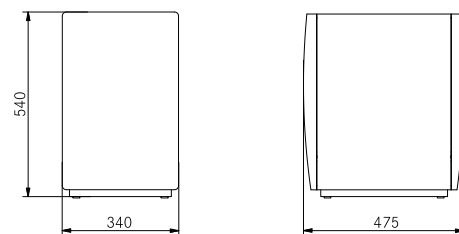
排水ホース	直径. = 16 mm, 長さ = 2000 mm
-------	---------------------------

追加ユニット

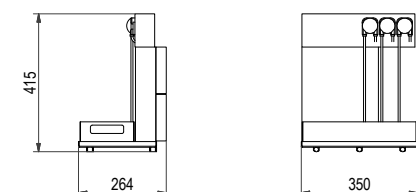
冷却ユニット	UT40 CM
電気接続	220-240 V 1LNPE 50/60 Hz 0.72 A (10 A) 110-127 V 1LNPE 60 Hz (10 A)
寸法	525 mm / 740 mm / 686 mm (幅/高さ/奥行)
重量 (空の場合)	約 38 kg
色	ドア：アントラシート（ダークブルーグレー）、ボディ：ブラック



冷却ユニット	SU12 FM CM 20M
電気接続	220-240 V 1LNPE 50/60 Hz 0.72 A (10 A) 110-127 V 1LNPE 60 Hz 1.5-1.7 A (10 A) 220 V 1LNPE 50 Hz 0.72 A (10 A) 100 V 1LNPE 50/60 Hz 1.7 A (10 A)
寸法	340 mm / 540 mm / 475 mm (幅/高さ/奥行)
重量 (空の場合)	約 26 kg
色	ブラック、白またはアントラシート（ダークブルーグレー）



Flavor Station	FSU60 CM
電気接続	100-240 V 1LNPE 50-60 Hz
寸法	264 mm / 4150 mm / 350 mm (幅/高さ/奥行)
重量 (空の場合)	約 13 kg
色	ブラック

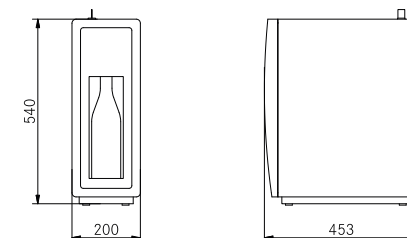


マシンモデル

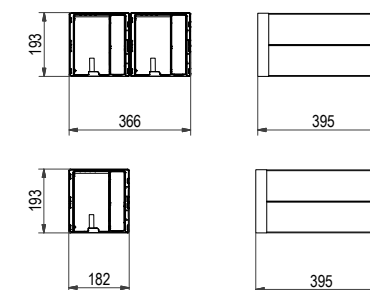
Flavor Station	FSU60
電気接続	100-240 V 1LNPE 50-60 Hz
寸法	264 mm / 4150 mm / 350 mm (幅/高さ/奥行)
重量 (空の場合)	約 13 kg
色	ブラック



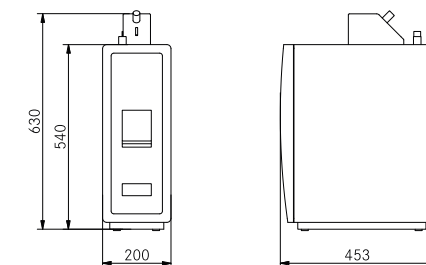
Flavor Station	FS60
電気接続	220-240 V 1LNPE 50-60 Hz 110-127 V 1LNPE 50-60 Hz 100 V 1LNPE 50-60 Hz 220 V 1LNPE 50 Hz
寸法	200 mm / 540 mm / 453 mm (幅/高さ/奥行)
重量 (空の場合)	約 22 kg
色	ブラック、白またはアントラシート（ダークブルーグレー）



CleanMaster Box	CM Pump Module + Flavor Station
電気接続	100-240 V 1LNPE 50-60 Hz
寸法	182-366 mm / 193 mm / 395 mm
重量 (空の場合)	約 2.5-4 kg
色	ブラック



会計システム	AC200
会計システム	コイン検証機、両替機、キャッシュレスシステム
電気接続	85-264 V 1LNPE 50/60 Hz (10 A)
寸法	200 mm / 630 mm / 453 mm (幅/高さ/奥行)
重量 (空の場合)	約 18 kg
色	ブラック、白またはアントラシート（ダークブルーグレー）



会計システム	AC125 CL
電気接続	85-264 V 1LNPE 50/60 Hz (10 A)
寸法	125 mm / 150 mm / 310 mm (幅/高さ/奥行)
重量 (空の場合)	約 2 kg
色	ブラック



カップウォーマー	CW
電気接続	220-240 V 1LNPE 110-130 W 50-60 Hz 110-127 V 1LNPE 80-130 W 50-60 Hz 100 V 1LNPE 80 W 50-60 Hz 220 V 1LNPE 110 W 50-60 Hz
寸法	270 mm / 540 mm / 454 mm (幅/高さ/奥行)
重量 (空の場合)	約 20 kg
色	ブラックまたはアントラシート（ダークブルーグレー）

