



万能で便利なマシン



READY FOR
DIGITAL SERVICES

色
 ■ ブラッククロム
 ■ アントラシットクロム

1 A600 オプション

- ファーストショット
- 第2コーヒー豆グラインダー
- コーヒー豆ホッパー: 1×2kg, 2×1.2kg または 2×0.6kg, ロック可能
- 1基または2基の分離パウダー投与システム 0.6kg または 1.2kg (チョコレートパウダーまたはミルクパウダー用), ロック可能
- コーヒーかす排出アセンブリ
- カップセンサー
- 高めの設置台 (100mm)
- スチーム噴出口 (S1), Autosteam (S2) (強化ミルクフォーム) または Autosteam Pro (S3) (自動ミルクフォーム)
- 第2ミルクタイプ (SU12 付きのみ)
- 低クロスコンタミネーションのための DualMilkテクノロジー (SU12とオールインワン給湯口のみ)

2 ミルクシステム

- FoamMaster™ (FM): ホットとコールドミルクとミルクフォーム, それぞれ一貫性を調節可能, 一体型洗浄システム
- ミルクシステム (MS): ホットとコールドミルクとホットミルクフォーム, ミルクポンプから正確に投与

2 洗浄システム

- CleanMaster (CM): 全自動洗浄システム, 一体型洗浄カートリッジ. 優れた衛生環境と際立つ簡単さ, 高効率, 利便性
- EasyClean (EC): 自動洗浄システム, 洗浄液は手動で追加. ほんの数ステップで完全な衛生状態を

3 フレーバーステーション

- 最大3種類のフレーバー用の自動投与ステーション

4 会計システム

- 硬貨, カードなどの様々な支払い方法に対応可能
- パブリック/プライベート自動販売用途に最適

5 カップウォーマー

- 4基の加熱カップトレイ付き

融通性

当社の製品ラインアップは, 様々な組み立てオプションを用意しています - 皆様のニーズにカスタマイズできます。



FRANKE

Franke Kaffeemaschinen AG
cs-info.ch@franke.com

Franke Coffee Systems GmbH
cs-info.de@franke.com

Franke Coffee Systems Americas
cs-coffeesales.us@franke.com

Franke Coffee Systems UK
sales@frankecoffeesystems.co.uk

coffee.franke.com

FRANKE

A600



丈夫なセラミックグラインドディスクを搭載した精密なグラインダー

特許取得済抽出ユニット, フロント部から取り外し可能

フレーバーステーション: 最大3種類のフレーバー

自動の高さアジャスター付き抽出口



CleanMaster
フルオート
洗浄プロセス
最高の衛生基準に準拠



タッチ画面
実用的な8インチのタッチ画面で操作がシンプルで簡単に



FoamMaster™
完全なフォームを,
毎回生成

コーヒービジネスをA600で拡大しましょう。業務用としてもセルフサービス用としても優れたソリューションです。最先端の使いやすいテクノロジーを搭載したA600は、多用途でインテリジェントな万能マシンです。この全自動コーヒーマシンで、いつでも高品質の一杯を作ることができます。ボタンを押すだけで操作は完了。最高級のスペシャルなコーヒーをお楽しみいただけます。

A600の導入により、さまざまなプレミアムドリンクから選べますので、大人数の来客でもお好みに合ったコーヒーでおもてなすことができます。

容量*	シングル	パラレル
エスプレッソ	150	194
カプチーノ	98	160
コーヒー	100	121
給湯	164	

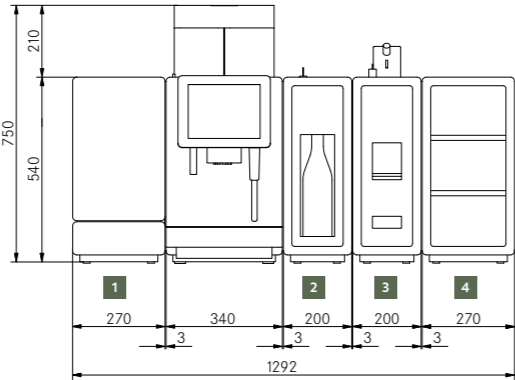
*1時間当たりの杯数 DIN 18873 準拠

09.23/CH-JP/寸法、設計、およびパッケージングは変更される場合があります。

技術仕様

マシンモデル

モデル A600 A600 MS EC A600 FM EC	電源 220–240V, 1L N PE, 50/60Hz, 2.4–2.8 kW (13/15/16*A) 220V, 1L N PE, 50Hz, 2.4 kW (16A) 200–240V, 1L N PE, 50/60Hz, 2.4–2.8 kW (13/15/16*A) 380–415V, 3L N PE, 50/60Hz, 6.3–7.5 kW (16A) 220–240V, 1L N PE, 50/60Hz, 4.4–5.0 kW (30A) 220–240V, 3L PE, 50/60Hz, 5.6–7.9 kW (30A) 200V, 2L PE, 50/60 Hz, 2.0 kW (15A) 200V, 2L PE, 50/60Hz, 4.5 kW (30A) 200V, 3L PE, 50/60Hz, 6.8 kW (30A) 220V, 1L N PE, 50Hz, 2.4 kW (16A) 380V, 3L N PE, 50Hz, 6.3 kW (16A) 200–220V 2LPE 60Hz, 4.5–5.3 kW (30A) 340 mm/750 mm/600 mm (幅/高さ/奥行) 約 38 kg
寸法 重量（空の場合）	340 mm/750 mm/600 mm (幅/高さ/奥行) 約 38 kg
A600 FM CM	220–220V, 2LPE, 60Hz, 4.5–5.3 kW (30A) 230V, 1L N PE, 50/60Hz, 2.1–2.3 kW (10A) 200V, 2L PE, 50/60Hz, 2.0 kW (15A)
SU05 CM	220–240 VAC, 1L N PE, 1950–2300 W, 50–60 Hz, 10 A (EU) 120 VAC, 1L PE, 1400 W, 60 Hz, 15 A () 340 mm/613 mm/560 mm (幅/高さ/奥行) (FM CM, SU05 CMを含む) 約 64 kg (FM CM, SU05 CMを含む) ブラックまたはアントラシート
寸法 重量（空の場合） 色	



給水タップ

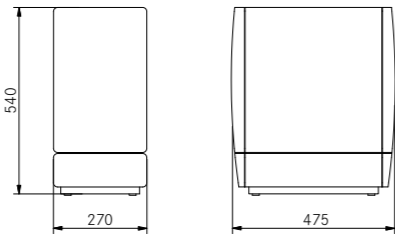
水道給水タップ 給水ライン	金属ホース, 連結ナット G3/8 インチ付き, 長さ 1500 mm 設置側で可能な場合: (家庭用の石灰除去システムからでない) 飲料用の未処理水
水圧	80–800 kPa (0.8–8.0 bar)
流量	> 0.1l/秒
水温	< 25 °C
全硬度	4–8 °dH GH (ドイツ全硬度) / 7–14 °H GH (フランス全硬度) / 70–140 ppm (mg/l)
炭酸塩硬度	3–6 °dH KH (炭酸塩硬度) / 50–105 ppm (mg/l)
酸含有量/pH値 塩化物含有量	6.5–7.5 pH <0.5 mg/l
内部水タンク	MS/FM ミルクシステムなし A600 または KE200 付き A600 MS ECのみで利用可能, SU05 接続 内蔵水タンク: 4.0 リットル, レベル監視機能 フィルターカートリッジ Claris 付き ドリフトトレイ 3.0 リットル, レベル監視機能

排水

排水ホース	直径 16 mm, 長さ 2000 mm
-------	----------------------

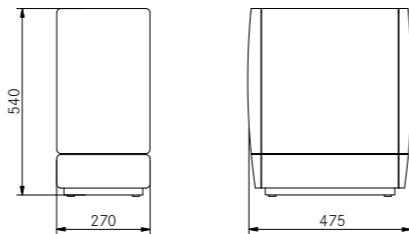
追加ユニット

1 冷却ユニット 電気接続	SU05 EC (5 I) 220–240V, 1L N PE, 50/60Hz, 0.72 A (10A) 120V, 1L N PE, 60 Hz, 1.5 A (10A) 220V, 1L N PE, 50 Hz, 0.72 A (10A) 100V, 1L N PE, 50/60Hz, 1.65A (10A) 270 mm/540 mm/475 mm (幅/高さ/奥行) 約 20 kg モデル A600 MS EC/A600 FM EC ブラックまたはアントラシート
寸法 重量（空の場合） 互換性のある機器 色	

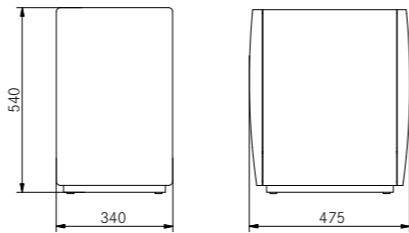


追加ユニット

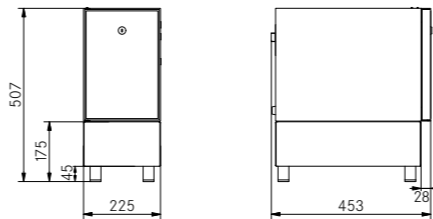
1 冷却ユニット 電気接続	SU05 CM (5 I) 220–240V, 1L N PE, 50/60Hz, 1.95–2.3 kW (10A) 120V, 1L N PE, 60 Hz, 1.44 kW (15A) 220 V, 1L N PE, 50 Hz, 0.72 A (10 A) 100V, 1L N PE, 50/60Hz, 1.35 kW (15A) 270 mm/540 mm/475 mm (幅/高さ/奥行) 約 24 kg モデル A600 FM CM ブラックまたはアントラシート
寸法 重量（空の場合） 互換性のある機器 色	



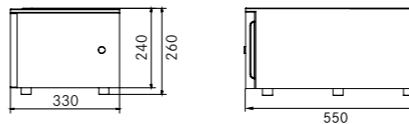
冷却ユニット 電気接続	SU12 EC (12 I) 220–240 V, 1L N PE, 50/60 Hz, 0.72 A (10 A) 110–127 V, 1L N PE, 60 Hz, 1.5–1.7 A (10 A) 220 V, 1L N PE, 50 Hz, 0.72 A (10 A) 100 V, 1L N PE, 50/60 Hz, 1.7 A (10 A) 340 mm/540 mm/475 mm (幅/高さ/奥行) 約 26 kg モデル A600 MS EC/A600 FM EC ブラックまたはアントラシート
寸法 重量（空の場合） 互換性のある機器 色	



冷却ユニット 電気接続	KE200 EC (4 I) 220–240 VAC, 1L N PE, 82 W, 10 A, 50–60 Hz 110 VAC, 1L N PE, 1.5 A, 60 Hz 100 VAC, 1L N PE, 1.5 A, 50–60 Hz 225 mm/507 mm/453 mm (幅/高さ/奥行) 約 13 kg モデル A600 MS EC/A600 FM EC ステンレス鋼
寸法 重量（空の場合） 互換性のある機器 色	

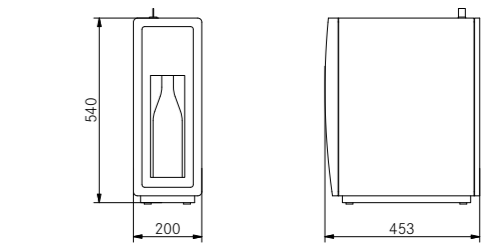


冷却ユニット 電気接続	UC09 EC (9 I) (固定給水タップが使用可能な場合のみ) 220–240V, 1L N PE, 50/60Hz (10 A) 330 mm/240 mm/550 mm (幅・高さ・奥行) 約 27 kg モデル A600 MS EC (内蔵水タンクなし) / A600 FM EC ブラック
寸法 重量（空の場合） 互換性のある機器 色	

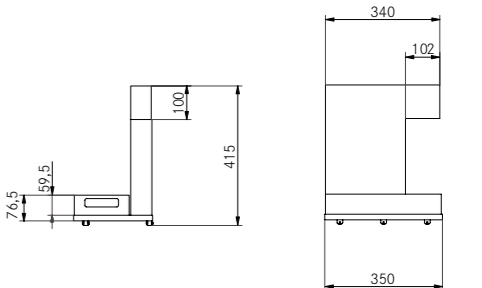


追加ユニット

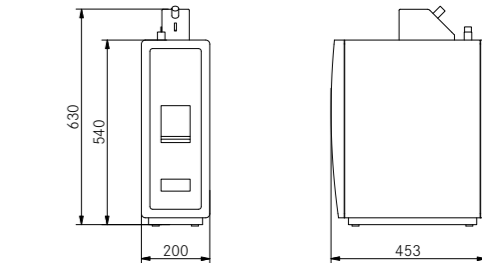
2 フレーバーステーション 電気接続 寸法 重量（空の場合） 互換性のある機器 色	FS30 100–240V, 1L N PE, 50/60Hz, 75 W (10A) 200 mm/540 mm/453 mm (幅/高さ/奥行) 約 18 kg モデル A600 FM CM/A600 FM EC ブラックまたはアントラシート
---	---



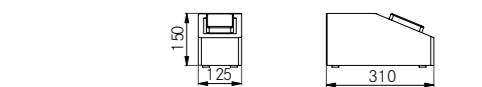
フレーバーステーション 電気接続 寸法 重量（空の場合） 互換性のある機器 色	FSU30 220–240 V, 1L N PE, 50 W, 50–60 Hz 235 mm/415 mm/350 mm (幅/高さ/奥行) 約 15 kg モデル A600 FM CM, A600 FM EC ステンレス鋼
--	---



3 会計システム 会計システム 電気接続 寸法 重量（空の場合） 互換性のある機器 色	AC200 コイン検証機, 両替機, キャッシュレスシステム 85–264 V, 1L N PE, 50/60 Hz (10 A) 200 mm/630 mm/453 mm (幅/高さ/奥行) 約 18 kg A600/A600 MS EC/A600 FM EC / A600 FM CM ブラックまたはアントラシート
--	---



会計システム 電気接続 寸法 重量（空の場合） 互換性のある機器 色	AC125 CL 85–264 V, 1L N PE, 50/60 Hz (10A) 125 mm/150 mm/310 mm (幅/高さ/奥行) 約 2 kg モデル A600/A600 MS EC/A600 FM EC / A600 FM CM ブラック
---	--



4 カップウォーマー 電気接続	CW 220–240 VAC, 1L N PE, 110–130W, 50–60 Hz 110–127 VAC, 1L N PE, 80–130W, 50–60 Hz 100 VAC, 1L N PE, 80W, 50–60 Hz 220 VAC, 1L N PE, 110W, 50–60 Hz 270 mm/540 mm/454 mm (幅/高さ/奥行) 約 20 kg モデル A600/A600 MS EC/A600 FM EC / A600 FM CM ブラックまたはアントラシート
寸法 重量（空の場合） 互換性のある機器 色	

