



## 贅沢な一杯を提供



### 1 A1000 オプション

- ファーストショット
- 第2または第3の豆グラインダー
- コーヒー豆ホッパー: 1×2kg 2×12kg 2×0.6kg 1×2kg+1×0.6kg 2×1.2kg + 1×0.6kg または 2×0.6kg + 1×0.6kg、ロック可能
- 1基または2基の分離パウダー投与ユニット 0.6kg または 1.2kg (チョコレートパウダーまたはミルクパウダー用)、ロック可能
- コーヒーかす排出アセンブリ
- カップセンサー
- 高めの設置台 (100 mm)
- スチーム噴出口、Autosteam (強化ミルクフォーミング) または Autosteam Pro (自動ミルクフォーミング)
- 第2ミルクタイプ
- 低クロスコンタミネーションのためのDualMilkテクノロジー (オールインワン給湯口のみ)
- ジャグ専用抽出口 (スチームソリューションの代替)

### 2 ミルクと洗浄システム

- FoamMaster™ (FM): ホットとコールドミルクとミルクフォーム、それぞれ貴性を調節可能、一体型洗浄システム
- CleanMaster (CM): 全自動洗浄システム、一体型洗浄カートリッジと一体型洗浄タンク付き。優れた衛生環境と際立つ簡易さ、高効率、利便性

### 3 フレーバーステーション

- 最大6種類のフレーバー用の自動投与とステーション

### 4 会計システム

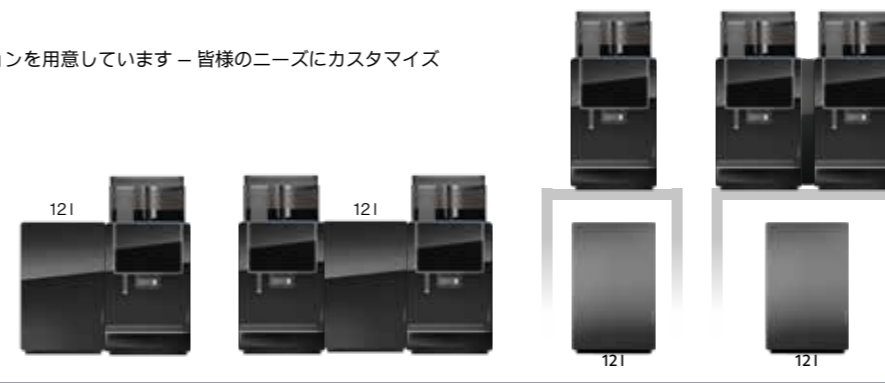
- 硬貨、カードなどの様々な支払い方法に対応可能
- パブリック/プライベート自動販売用途に最適

### 5 カップウォーマー

- 4基の加熱カップトレイ付き

### 融通性

当社の製品ラインアップは、様々な組み立てオプションを用意しています - 皆様のニーズにカスタマイズできます。



**FRANKE**

Franke Kaffeemaschinen AG  
cs-info.ch@franke.com

Franke Coffee Systems GmbH  
cs-info.de@franke.com

Franke Coffee Systems Americas  
cs-coffeesales.us@franke.com

Franke Coffee Systems UK  
sales@frankecoffeesystems.co.uk

coffee.franke.com

**FRANKE**

**A1000**



最上位モデルの A1000 で、至高のコーヒータイムをお楽しみください。この全自動コーヒーマシンに、私たちの豊富な専門知識、経験、改革精神をそそぎ込み、新しいレベルの贅沢を実現しました。A1000 は、あらゆる種類のコーヒー飲料を卓越した品質で大量に準備できますので、最も舌の肥えたお客様の要望にも応えることができます。

お好み通りの贅沢なひとときを、すべてのお客様に。A1000 がお届けします。

容量*	シングル	パラレル
エスプレッソ	160	238
カプチーノ	156	224
コーヒー	109	141
給湯	164	

\*1時間当たりの杯数 DIN 18873 準拠



iQFlow™  
革新的な技術で  
より豊かな風味を抽出して  
最高の一杯をお届け



タッチ画面  
10.4 インチの快適なディスプレイで、  
驚くほど簡単な操作性と魅力的なドリ  
ンク提供

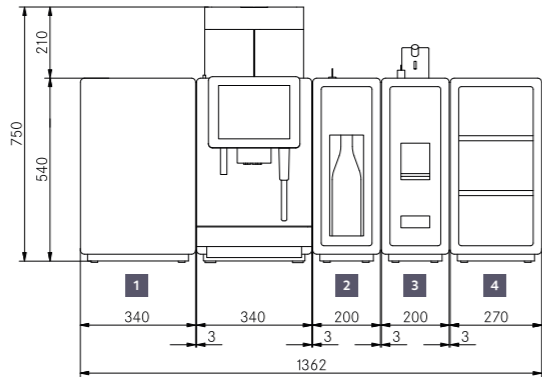


FoamMaster™  
標準装備のモジュールで  
いつでも完璧なミルクフォームを提供

# 技術仕様

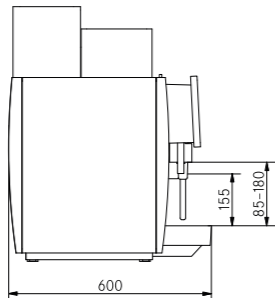
## マシンモデル

<b>モデル</b> A1000 FM CM	<b>電源</b> 380–415 V, 3L N PE, 50/60 Hz, 6.7–7.9 kW (16 A) 220–240 V, 1L N PE, 50/60 Hz, 2.6–3 kW (16 A) 220–240 V, 1L N PE, 50/60 Hz, 4.4–5.2 kW (30 A) 220–240 V, 3L PE, 50/60 Hz, 5.6–7.9 kW (30 A) 200–220 V, 2L PE, 60 Hz, 4.5–5.3 kW (30 A) 200–220 V, 2L PE, 50/60 Hz, 4.5–5.3 kW (30 A) 200–220 V, 3L PE, 50/60 Hz, 6.8–8.1 kW (30 A) 380 V, 3L N PE, 50/60 Hz, 6.7 kW (16 A) 340 mm/750 mm/600 mm (幅/高さ/奥行) 約 58 kg ブラック、ホワイトまたはアントラシート
<b>寸法</b> <b>重量（空の場合）</b> 色	



## 給水タップ

<b>水道給水タップ</b>	金属ホース、連結ナット G3/8 インチ付き。長さ 1500 mm
<b>給水ライン</b>	設置側で可能な場合：（家庭用の石灰除去システムからでない）飲料用の未処理水
<b>水圧</b>	80–800 kPa (0.8–8.0 bar)
<b>流量</b>	>0.1l/秒
<b>水温</b>	<25 °C
<b>全硬度</b>	4–8 °dH GH (ドイツ全硬度) / 7–14 °H GH (フランス全硬度) / 70–140 ppm (mg/l)
<b>炭酸塩硬度</b>	3–6 °dH KH (炭酸塩硬度) / 50–105 ppm (mg/l)
<b>酸含有量/pH値</b>	6.5–7.5 pH
<b>塩化物含有量</b>	<0.5 mg/l

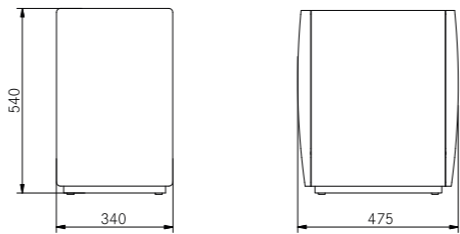


## 排水

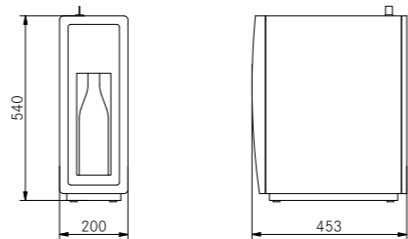
<b>排水ホース</b>	直径 16 mm。長さ 2000 mm
--------------	---------------------

## 追加ユニット

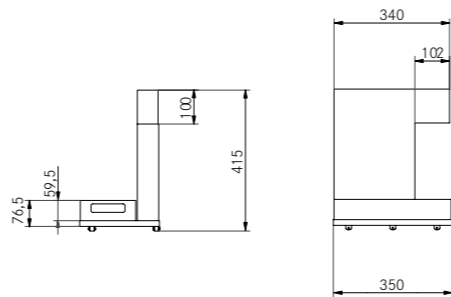
<b>1</b> 冷却ユニット 電気接続	<b>SU12 CM (12 I)</b> 220–240 V, 1L N PE, 50/60 Hz, 0.72 A (10 A) 110–127 V, 1L N PE, 60 Hz, 1.5–1.7 A (10 A) 220 V, 1L N PE, 50 Hz, 0.72 A (10 A) 100 V, 1L N PE, 50/60 Hz, 1.7 A (10 A) 340 mm/540 mm/475 mm (幅/高さ/奥行) 約 26 kg ブラック、ホワイトまたはアントラシート
<b>寸法</b> <b>重量（空の場合）</b> 色	



<b>2</b> フレーバーステーション 電気接続	<b>FS60</b> 220–240 VAC, 1L N PE, 50–60 Hz 110–127 VAC, 1L N PE, 50–60 Hz 100 VAC, 1L N PE, 50–60 Hz 220 VAC, 1L N PE, 50 Hz 200 mm/540 mm/453 mm (幅/高さ/奥行) 約 22 kg ブラックまたはホワイト
<b>寸法</b> <b>重量（空の場合）</b> 色	

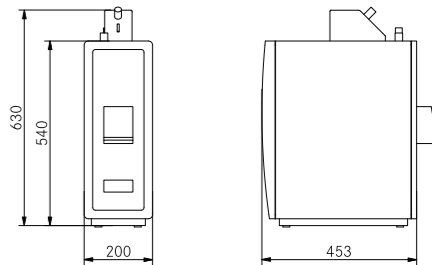


フレーバーステーション 電気接続 寸法 重量（空の場合） 色	<b>FSU60</b> 220–240 V, 1L N PE, 50 W, 50–60 Hz 235 mm/415 mm/350 mm (幅/高さ/奥行) 約 15 kg ステンレス鋼
--	---



## 追加ユニット

会計システム 会計システム 電気接続 寸法 重量（空の場合） 色	<b>AC200</b> コイン検証機、両替機、キャッシュレスシステム 85–264 V, 1L N PE, 50/60 Hz (10A) 200 mm/630 mm/453 mm (幅/高さ/奥行) 約 18 kg ブラックまたはホワイト
---	---



会計システム 電気接続 寸法 重量（空の場合） 色	<b>AC125 CL</b> 85–264V, 1L N PE, 50/60 Hz (10A) 125 mm/150 mm/310 mm (幅/高さ/奥行) 約 2 kg ブラック
---------------------------------------	---



<b>4</b> カップウォーマー 電気接続	<b>CW</b> 220–240 VAC, 1L N PE, 110–130 W, 50–60 Hz 110–127 VAC, 1L N PE, 80–130 W, 50–60 Hz 100 VAC, 1L N PE, 80 W, 50–60 Hz 220 VAC, 1L N PE, 110 W, 50–60 Hz 270 mm/540 mm/454 mm (幅/高さ/奥行) 約 20 kg ブラックまたはホワイト
<b>寸法</b> <b>重量（空の場合）</b> 色	

