



两台研磨器，适用于更多咖啡豆系列

三锅炉系统
制造无限蒸汽
和泡沫

您是否希望在提供最高品质咖啡的同时为顾客打造难忘的个性化体验？S700 就是答案：它既有全自动机器的便利性和智能性，又兼具两步式机器的热情和创造性。凭借突破性的 iQFlow™ 技术、每小时调制 160 杯意式浓缩咖啡的生产能力以及三锅炉系统，我们的 S700 可以帮助咖啡师释放他们的全部创造潜力。如果您正在寻找将人类创造力、咖啡调制技能、热情以及高级咖啡机技术完美融为一体的产品，S700 正是您的理想之选。

| 产能* | 单杯 | 双杯 |
|------|-----|-----|
| 意式浓缩 | 160 | 138 |
| 美式咖啡 | 109 | 141 |

热水 164

*根据 DIN 18873 每小时制备的杯数（功率(Power: 220-240 W)）



触摸屏

实用的 8 英寸触摸屏
可实现高效、轻松的操作



iQFlow™

突破性技术

可提取更多风味

打造无与伦比的咖啡品质



专业蒸汽棒

自动感温手动发泡蒸汽棒
或自动感温自动发泡蒸汽棒

技术数据

机器型号

| | |
|------------|---|
| 型号 | 功率 |
| S700 | 380-415 V 3LNPE 50/60 Hz (16 A) 220-240 V 1LNPE 50/60 Hz (30 A) 200-220 V 3LPE 50/60 Hz (30 A) 208 V 2LPE 60 Hz (24 A) 380 V 3LNPE 50 Hz (16 A) |
| Dimensions | 340 mm/750 mm/600 mm (宽/高/深) |
| 重量 (空) | 约 58 kg |
| 颜色 | 黑色和炭灰色 |

水管连接配件

| | |
|----------|--|
| 水管连接配件 | 金属软管, 带有G3/8" 接管螺母, 长 = 1500 mm |
| 供水管路 | 如有可能, 软管安装端: 应连接未经净化处理的饮用水源 (非家庭使用的脱钙系统水) |
| 水压 | 80-800 kPa (0.8-8.0 bar) |
| 流量 | > 0.1 l/sec |
| 水温 | < 25°C |
| 总硬度 | 4-8 °dH GH (德国总硬度) / 7-14 °fH GH (法国总硬度) / 70-140 ppm (mg/l) |
| 碳酸盐硬度 | 3-6 °dH KH (碳酸盐硬度) / 50-105 ppm (mg/l) |
| 酸含量/pH 值 | 6.5-7.5 pH |
| 氯含量 | < 0.5 mg/l |

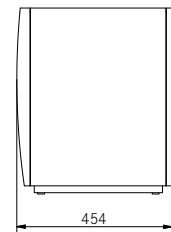
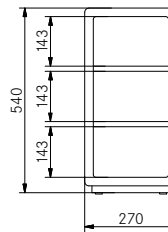
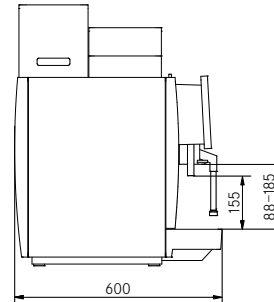
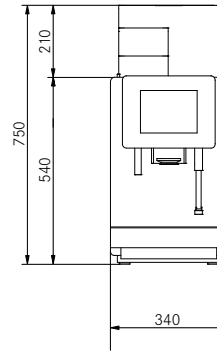
排水

| | |
|------|-------------------------|
| 排水软管 | 直径 = 16 mm 长度 = 2000 mm |
|------|-------------------------|

附加装置

| | |
|--------|--|
| 温杯器 | CW |
| 电气连接 | 220-240 VAC, 1LNPE, 110-130 W, 50-60 Hz 110-127 VAC, 1LNPE, 80-130 W, 50-60 Hz 100 VAC, 1LNPE, 80 W, 50-60 Hz 220 VAC, 1LNPE, 110 W, 50-60 Hz |
| 重量 (空) | 约 20 kg |
| 颜色 | 黑色或炭灰色 |

*不同国家的保险丝存在差异



一款富有创造性的咖啡机

1 S700 选购件

- 首次添加
- 咖啡渣槽组件
- 高支脚 (100 mm)
- 自动感温自动发泡蒸汽棒 (S3)
(牛奶自动发泡)

2 温杯器

- 配备四个可加热的杯托
- 集成式支付系统



Franke Kaffeemaschinen AG

cs-info.ch@franke.com

Franke Coffee Systems GmbH

cs-info.de@franke.com

Franke Coffee Systems Americas

cs-coffeesales.us@franke.com

Franke Coffee Systems UK

cs-sales.gb@franke.com

Franke Coffee Systems China

cs-china.cn@franke.com

coffee.franke.com