



# 全能多面手



READY FOR DIGITAL SERVICES

颜色  
 ■ 黑色/铬色  
 ■ 亚光灰/铬色

## 1 A600 选购件

- 首次添加
- 第二台研磨器
- 咖啡豆槽: 1×2 kg, 2×1.2 kg or 2×0.6 kg, 可锁定
- 一个或两个单独的粉槽: 0.6 kg 或 1.2 kg (用于装巧克力粉或奶粉), 可锁定
- 咖啡渣槽组件
- 咖啡杯感应器
- 高支脚 (100 mm)
- 蒸汽棒 (S1)、自动感温手动发泡蒸汽棒 (S2) (改进牛奶发泡) 或自动感温自动发泡蒸汽棒 (S3) (牛奶自动发泡)
- 第二类牛奶 (仅限于 SU12)
- DualMilk 技术可降低交叉污染 (仅配备 SU12 和一体式喷嘴)

## 2 牛奶系统

- FoamMaster™ (FM): 热/冷鲜奶和奶泡, 可个性化设置奶泡的绵密度, 集成清洁系统
- 牛奶系统 (MS): 热/冷鲜奶和温奶泡, 通过牛奶泵准确定量

## 2 清洁系统

- CleanMaster (CM): 全自动清洁系统, 配备集成清洁滤芯。旨在实现卓越的卫生水平以及无与伦比的简单性、效率和便利性
- EasyClean (EC): 自动清洁系统, 需手动添加清洁剂。只需简单几步, 即可实现理想卫生水平

## 3 糖浆机

- 自动配料器可调制多达三种口味

## 4 支付系统

- 可用于多种支付方式, 例如支持现金、银行卡
- 非常适合在公共/私人售卖应用程序上使用

## 5 温杯器

- 配备四个可加热的杯托

## 灵活性

我们的产品组合有多种装配选购件 - 根据您的需要量身定制。



Franke Kaffeemaschinen AG  
 cs-info.ch@franke.com

Franke Coffee Systems GmbH  
 cs-info.de@franke.com

Franke Coffee Systems Americas  
 cs-coffeesales.us@franke.com

Franke Coffee Systems UK  
 sales@frankecoffeesystems.co.uk

弗兰卡(中国)咖啡系统  
 cs-china.cn@franke.com

coffee.franke.com



# A600



A600 助您扩展咖啡业务, 是饮品供应或自助服务的绝佳解决方案。A600 采用先进技术, 具备易于操作和多功能特点, 是我们的全能型智能产品。这款全自动咖啡机能保证始终如一的咖啡品质, 您和您的客户只需按一下按钮即可调制出最优质的特色咖啡。

选择 A600, 为众多宾客供应各种优质饮品, 给他们带来独特的咖啡体验。

产能*	单杯	双杯
意式浓缩	150	194
卡布奇诺	98	160
美式咖啡	100	121
热水	164	

\*根据 DIN 18873 每小时制备的杯数

CleanMaster  
 全自动  
 清洁过程符合  
 最高卫生标准

触摸屏  
 8 英寸实用触摸屏  
 可实现简单、轻松操作

FoamMaster™  
 每次都能调制出  
 完美奶泡

09.23/CH-ZH/尺寸、设计和型号可能会发生变化。

# 技术数据

## 机器型号

<b>型号</b>	<b>功率</b>
A600	220–240V, 1LNPE, 50/60 Hz, 2.4–2.8 kW (13/15/16* A)
A600 MS EC	220 V, 1LNPE, 50 Hz, 2.4 kW (16 A)
A600 FM EC	200–240 V, 1LNPE, 50/60 Hz, 2.4–2.8 kW (13/15/16* A)
	380–415 V, 3LNPE, 50/60 Hz, 6.3–7.5 kW (16 A)
	220–240 V, 1LNPE, 50/60 Hz, 4.4–5.0 kW (30 A)
	220–240 V, 3LPE, 50/60 Hz, 5.6–7.9 kW (30 A)
	200 V, 2L PE, 50/60 Hz, 2.0 kW (15 A)
	200 V, 2L PE, 50/60 Hz, 4.5 kW (30 A)
	200 V, 3L PE, 50/60 Hz, 6.8 kW (30 A)
	220 V, 1L N PE, 50 Hz, 2.4 kW (16 A)
	380 V, 3L N PE, 50 Hz, 6.3 kW (16 A)
	200–220 V, 2L PE, 60 Hz, 4.5–5.3 kW (30 A)
<b>尺寸</b>	340 mm/750 mm/600 mm (宽/高/深)
<b>重量 (空)</b>	约 38 kg
<b>A600 FM CM</b>	220–220 V, 2L PE 60 Hz, 4.5–5.3 kW (30 A)
	230 V, 1L N PE 50/60 Hz, 2.1–2.3 kW (10 A)
	200 V, 2L PE 50/60 Hz, 2.0 kW (15 A)
<b>SU05 CM</b>	220–240 VAC, 1L N PE, 1950–2300 W, 50–60 Hz, 10 A (欧洲)
	120 VAC, 1L PE, 1400 W, 60 Hz, 15 A (美国)
<b>尺寸</b>	340 mm/613 mm/560 mm (宽/高/深)
	(FM CM 包括 SU05 CM)
<b>重量 (空)</b>	约 64 kg (FM CM 包括 SU05 CM)
<b>颜色</b>	黑色或亚光灰

## 水管连接配件

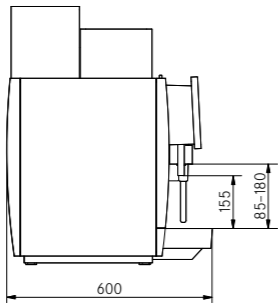
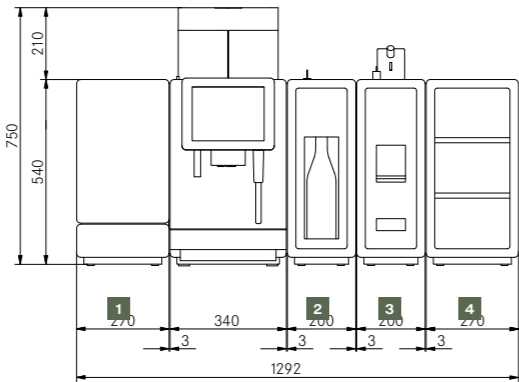
<b>水管连接配件</b>	金属软管, 带有G3/8" 接管螺母, 长 = 1500 mm
<b>供水管路</b>	如有可能, 软管安装端: 应连接未经处理的饮用水源 (非家庭使用的脱钙系统水)
<b>水压</b>	80–800 kPa (0.8–8.0 bar)
<b>流速</b>	>0.1l/sec
<b>水温</b>	<25 °C
<b>总硬度</b>	4–8 °dH GH (德国总硬度) / 7–14 °fH GH (法国总硬度) / 70–140 ppm (mg/l)
<b>碳酸盐硬度</b>	3–6 °dH KH (碳酸盐硬度) / 50–105 ppm (mg/l)
<b>酸含量/pH 值</b>	6.5–7.5 pH
<b>氯含量</b>	<0.5 mg/l
<b>内部水箱</b>	仅适用于不带 MS/FM 牛奶系统的 A600 或 A600 MS EC 带 KE200、SU05 连接配件 内置水箱: 4.0 升, 液位监控 配备滤芯 Claris 盛水盘 3.0 升, 液位监控

## 排水

<b>排水软管</b>	直径 = 16 mm, 长 = 2000 mm
-------------	-------------------------

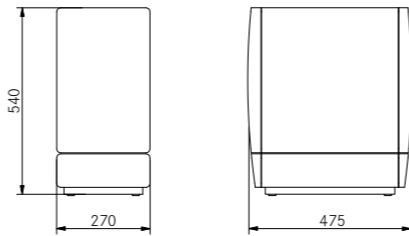
## 附加装置

<b>1 制冷装置</b>	<b>SU05 EC (5I)</b>
<b>电气连接</b>	220–240 V, 1L N PE, 50/60 Hz, 0.72 A (10 A)
	120 V, 1L N PE, 60 Hz, 1.5 A (10 A)
	220 V, 1L N PE, 50 Hz, 0.72 A (10 A)
	100 V, 1L N PE, 50/60 Hz, 1.65 A (10 A)
<b>尺寸</b>	270 mm/540 mm/475 mm (宽/高/深)
<b>重量 (空)</b>	约 20 kg
<b>兼容</b>	A600 MS EC/A600 FM EC 型
<b>颜色</b>	黑色或亚光灰

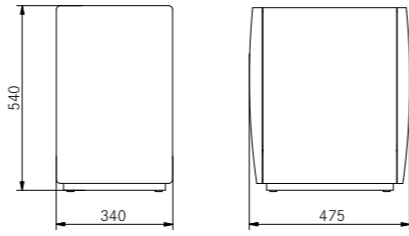


## 附加装置

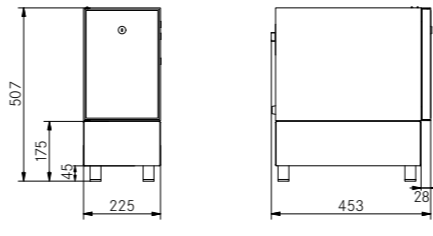
<b>1 制冷装置</b>	<b>SU05 CM (5I)</b>
<b>电气连接</b>	220–240 V, 1L N PE, 50/60 Hz, 1.95–2.3 kW (10 A)
	120 V, 1L N PE, 60 Hz, 1.44 kW (15 A)
	220 V, 1L N PE, 50 Hz, 0.72 A (10 A)
	100 V, 1L N PE, 50/60 Hz, 1.35 kW (15 A)
	270 mm/540 mm/475 mm (宽/高/深)
	约 24 kg
	A600 FM CM 型
	黑色或亚光灰



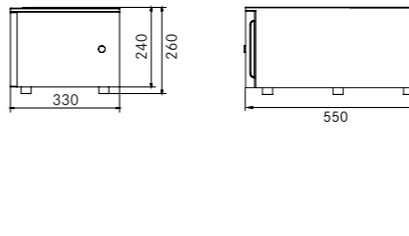
<b>制冷装置</b>	<b>SU12 EC (12I)</b>
<b>电气连接</b>	220–240 V, 1L N PE, 50/60 Hz, 0.72 A (10 A)
	110–127 V, 1L N PE, 60 Hz, 1.5–1.7 A (10 A)
	220 V, 1L N PE, 50 Hz, 0.72 A (10 A)
	100 V, 1L N PE, 50/60 Hz, 1.7 A (10 A)
	340 mm/540 mm/475 mm (宽/高/深)
	约 26 kg
	A600 MS EC/A600 FM EC 型
	黑色或亚光灰



<b>制冷装置</b>	<b>KE200 EC (4I)</b>
<b>电气连接</b>	220–240 VAC, 1L N PE, 82 W, 10 A, 50–60 Hz
	110 VAC, 1L N PE, 1.5 A, 60 Hz
	100 VAC, 1L N PE, 1.5 A, 50–60 Hz
	225 mm/507 mm/453 mm (宽/高/深)
	约 13 kg
	A600 MS EC/A600 FM EC 型
	不锈钢色

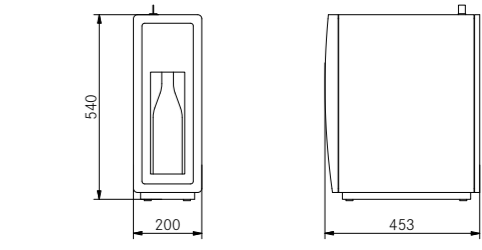


<b>制冷装置</b>	<b>UC09 EC (9I)</b> (仅可使用固定式水管连接配件)
<b>电气连接</b>	220–240 V, 1L N PE, 50/60 Hz (10 A)
<b>尺寸</b>	330 mm/240 mm/550 mm (宽/高/深)
<b>重量 (空)</b>	约 27 kg
<b>兼容</b>	A600 MS EC 型 (不带内置水箱) /A600 FM EC
<b>颜色</b>	黑色

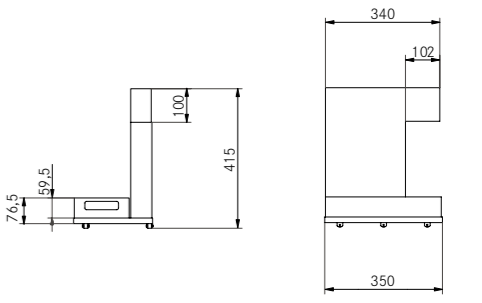


## 附加装置

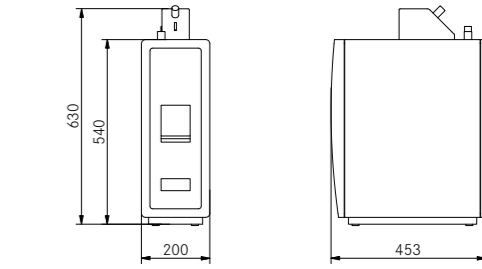
<b>2 糖浆机</b>	<b>FS30</b>
<b>电气连接</b>	100–240 V, 1L N PE, 50/60 Hz, 75 W (10 A)
<b>尺寸</b>	200 mm/540 mm/453 mm (宽/高/深)
<b>重量 (空)</b>	约 18 kg
<b>兼容</b>	A600 FM CM/A600 FM EC 型
<b>颜色</b>	黑色或亚光灰



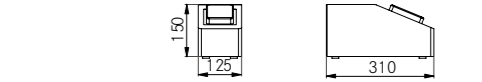
<b>糖浆机</b>	<b>FSU30</b>
<b>电气连接</b>	220–240 V, 1L N PE, 50 W, 50–60 Hz
<b>尺寸</b>	235 mm/415 mm/350 mm (宽/高/深)
<b>重量 (空)</b>	约 15 kg
<b>兼容</b>	A600 FM CM, A600 FM EC 型
<b>颜色</b>	不锈钢色



<b>3 支付系统</b>	<b>AC200</b>
<b>支付系统</b>	硬币验证器、自动换币器、无现金系统
<b>电气连接</b>	85–264 V, 1L N PE, 50/60 Hz (10 A)
<b>尺寸</b>	200 mm/630 mm/453 mm (宽/高/深)
<b>重量 (空)</b>	约 18 kg
<b>兼容</b>	A600/A600 MS EC/A600 FM EC/A600 FM CM
<b>颜色</b>	黑色或亚光灰



<b>计费系统</b>	<b>AC125 CL</b>
<b>电气连接</b>	85–264 V, 1L N PE, 50/60 Hz (10 A)
<b>尺寸</b>	125 mm/150 mm/310 mm (宽/高/深)
<b>重量 (空)</b>	约 2 kg
<b>兼容</b>	A600/A600 MS EC/A600 FM EC/A600 FM CM
<b>颜色</b>	黑色



<b>4 温杯器</b>	<b>CW</b>
<b>电气连接</b>	220–240 VAC, 1L N PE, 110–130 W, 50–60 Hz
	110–127 VAC, 1L N PE, 80–130 W, 50–60 Hz
	100 VAC, 1L N PE, 80 W, 50–60 Hz
	220 VAC, 1L N PE, 110 W, 50–60 Hz
	270 mm/540 mm/454 mm (宽/高/深)
	约 20 kg
	A600/A600 MS EC/A600 FM EC/A600 FM CM
	黑色或亚光灰

<b>尺寸</b>	270 mm/540 mm/454 mm (宽/高/深)
<b>重量 (空)</b>	约 20 kg
<b>兼容</b>	A600/A600 MS EC/A600 FM EC/A600 FM CM
<b>颜色</b>	黑色或亚光灰

