

占地虽小，影响巨大



A300



2

配有水管连接配件的咖啡机
带加长料斗和粉槽

不带加长料斗和粉槽

配有水箱的咖啡机
带加长料斗和粉槽

不带加长料斗和粉槽

注：目前，A300 和 SU03 型号未在北美发售

1 A300 选购件

- 第二台研磨器
- 无加长料斗的咖啡豆槽：1 × 0.5 kg or 2 × 0.25 kg
带加长料斗的咖啡豆槽：1 × 1.1 kg or 2 × 0.55 kg，可锁定
- 一个或两个单独的粉槽：1 × 0.5 kg or 2 × 0.5 kg
(用于装巧克力粉或奶粉)，可锁定
- 咖啡渣槽组件
- 蒸汽棒 (仅 MS EC 型配置)
- 水管连接配件或水箱，4.8l

2 制冷装置 (SU03) 和牛奶系统

- 紧凑型，3l 牛奶容量
- SU03 制冷装置，扩展功能可选
集成支付系统
- FoamMaster™ (FM)：热牛奶和奶泡，可个性化设置奶泡的绵密度
- 牛奶系统 (MS)：热牛奶和奶泡，通过牛奶泵精确定量
- 集成清洁系统

2 清洁系统

- EasyClean (EC)：自动清洁系统，需手动添加清洁液。只需简单几步，即可实现理想卫生水平。

灵活性

我们的产品组合有多种装配选购件 - 根据您的需要量身定制。



A300 设计简约，但功能强大，是我们最紧凑的咖啡机机型。它适用于任何场景，包括小型餐厅、精品酒店或办公场所这款优质的全自动咖啡机配备了 FoamMaster™ 牛奶系统和自动清洁系统 EasyClean，支持制作多种饮品，为您带来难忘的咖啡时光。

值得信赖的咖啡机：A300 可提供高品质咖啡。即使空间狭小，也丝毫不会影响它调制出香飘四溢的咖啡。

产能*	单杯	双杯
意式浓缩	124	163
卡布奇诺	92	131
美式咖啡	80	92
热水	96	

*根据 DIN 18873 每小时制备的杯数 (功率: 220-240V)



EasyClean
自动清洁系统 - 只需简单几步即可实现理想卫生水平



触摸屏
即使是新用户，也能够轻松使用并遵守说明



FoamMaster™
每次都能调制出完美奶泡



Franke Kaffeemaschinen AG
cs-info.ch@franke.com

Franke Coffee Systems GmbH
cs-info.de@franke.com Franke

Coffee Systems Americas
cs-coffeesales.us@franke.com

Franke Coffee Systems UK
sales@frankecoffeesystems.co.uk

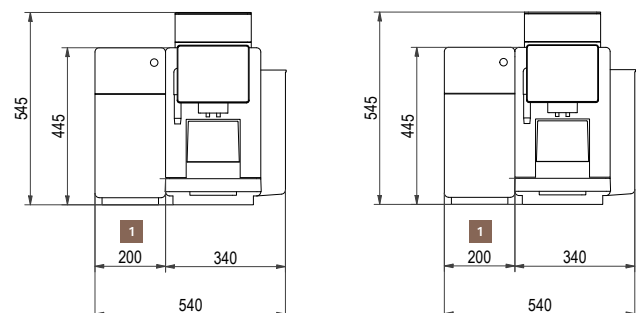
Franke Coffee Systems China
cs-china.cn@franke.com

coffee.franke.com

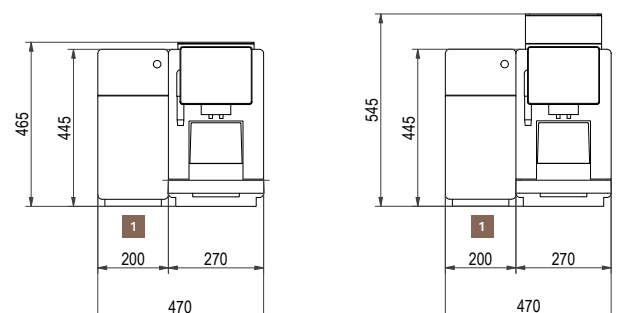
技术数据

机器型号

型号	功率
A300 NM	220–240 V, 1L N PE, 50–60 Hz, 2.1–2.3 kW (10 A) 110–127 V, 1L NP E, 60 Hz, 1.2–1.5 kW (15 A) 100 V, 1L N PE, 50–60 Hz, 1.4 kW (15 A) 220 V, 1L N PE, 2.1 kW (10A)
A300 MS EC	220–240 V, 1L N PE, 50–60 Hz, 2.1–2.3 kW (10 A) 110–127 V, 1L N PE, 60 Hz, 1.2–1.5 kW (15 A) 100 V, 1L N PE, 50–60 Hz, 1.4 kW (15 A) 220 V, 1L N PE, 2.1 kW (10 A)
A300 FM EC	220–240 V, 1L N PE, 50–60 Hz, 2.1–2.3 kW (10 A) 110–127 V, 1L N PE, 60Hz, 1.2–1.5 kW (15 A) 100 V, 1L N PE, 50–60 Hz, 1.4 kW (15 A) 220 V, 1L N PE, 2.1 kW (10 A)
尺寸 配有水箱	不带加长料斗, 不带粉槽 340 mm/465 mm/587 mm (宽/高/深)
尺寸 配有水管连接配件	带加长料斗, 带粉槽 340 mm/545 mm/587 mm (宽/高/深)
尺寸 配有水管连接配件	不带加长料斗, 不带粉槽 270 mm/465 mm/587 mm (宽/高/深)
尺寸 配有水管连接配件	带加长料斗, 带粉槽 270 mm/545 mm/587 mm (宽/高/深)
重量 (空)	约 25 kg



配有内部水箱 (选购件)



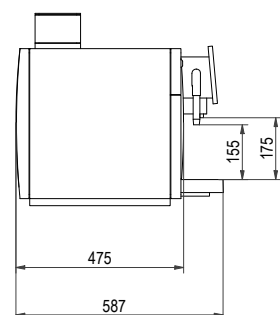
配有水管连接配件 (选购件)

水管连接配件

水管连接配件 供水管路	金属软管, 带有G3/8" 接管螺母, 长 = 1500 mm 如有可能, 软管安装端: 应连接未经处理的饮用水源 (非家庭使用的脱钙系统水)
水压	80–800 kPa (0.8–8.0 bar)
流量	>0.1 l/sec
水温	<25°C
总硬度	4–8° dH GH (德国总硬度) / 7–14° fH GH (法国总硬度) / 70–140 ppm (mg/l)
碳酸盐硬度	3–6° dH KH (碳酸盐硬度) / 50–105 ppm (mg/l)
酸含量/pH 值	6.5–7.5 pH
氯含量	<0.5 mg/l

排水

排水软管	直径 = 16 mm, 长 = 2000 mm
------	-------------------------



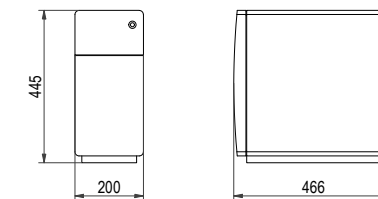
附加装置

1 制冷装置 电气连接

尺寸
重量 (空)
兼容
颜色

SU03 EC (3L)

220–240 V, 1L N PE, 50–60 Hz, 0.5 A (10 A)
110–115 V, 1L N PE, 60 Hz, 1.0 A (15 A)
100 V, 1L N PE, 50–60 Hz, 1.0 A (15 A)
220 V, 1L N PE, 50 Hz, 0.5 A (10 A)
200 mm/445 mm/466 mm (宽/高/深)
约 14.5 kg
A300 MS EC/A300 FM EC 型
黑色

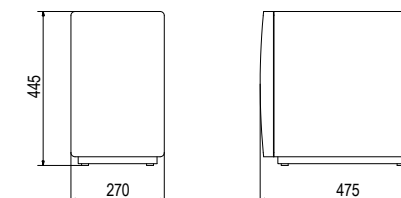


制冷装置 电气连接

尺寸
重量 (空)
兼容
颜色

SU05 EC (5L)

220–240 V, 1L N PE, 50–60 Hz, 0.72 A (10 A)
120 V, 1L N PE, 60 Hz, 1.5 A (10 A)
220 V, 1L N PE, 50 Hz, 0.72 A (10 A)
100 V, 1L N PE, 50–60 Hz, 1.65 A (10 A)
270 mm/445 mm/475 mm (宽/高/深)
约 20 kg
A300 MS EC/A300 FM EC 型
黑色



支付系统 电气连接

尺寸
重量 (空)
颜色

AC125 CL

85–264 V, 1L N PE, 50–60 Hz (10 A)
125 mm/50 mm/310 mm (宽/高/深)
约 2 kg
黑色

