



Descubra más
coffee.franke.com

01.24/CH-ES-LATAM/Sujeto a cambios de dimensión, diseño y versión.

FRANKE

Franke Kaffeemaschinen AG
Franke-Strasse 9
4663 Aarburg
Suiza
Tel. +41 62 787 31 31
coffee.franke.com

Franke Coffee Systems GmbH
Franke Strasse 1
97947 Grünsfeld
Alemania
Tel. +49 9346 9278 0
Fax +49 9346 9278 100
de.coffee.franke.com

Franke Coffee Systems
UK Limited
6A Handley Page Way,
Old Parkbury Lane,
Colney Street,
St Albans,
Hertfordshire, AL2 2DQ
Inglaterra
Tel. +44 1923 635700
Fax +44 1923 635701
www.franke.com

Franke Coffee Systems
Americas
800 Aviation Parkway
Smyrna, TN 37167
EE. UU.
Tel. +1 615 462 4265
Fax +1 615 462 4400
www.franke.com

FRANKE



**IT'S ALL
ABOUT THE
MOMENT**

La línea A



Nuevas tendencias están dando forma al mercado

de café...



El café nunca es solo café

A medida que las tendencias del café en todo el mundo se desarrollan rápidamente, el interés y el conocimiento sobre el café también lo hacen.

Este gusto por las preparaciones sofisticadas ha llevado a los consumidores a experimentar más con sus elecciones y preferencias de café, creando nuevas demandas de variedades de café, sabores y técnicas de elaboración.

En última instancia, el café debe servirse con naturalidad, de manera que pueda satisfacer las demandas de los clientes.



Dondequiera que vaya, la calidad constante es la clave

Un buen café en cualquier momento y lugar es la clave del éxito de un negocio de café, independientemente de cómo y dónde lo sirva. Las expectativas de los clientes con respecto a la calidad constante en taza y la oferta de bebidas de café personalizadas son cada vez mayores, y se espera que el café sepa igual de bien que la última vez.

A cualquier hora, cualquier día de la semana y en cualquier lugar, los clientes buscan siempre un sabor constante y preferido que les agrade.



Una gran experiencia de café depende de un gran rendimiento

Tanto si el café se sirve en su tienda de conveniencias favorita, en la panadería, en el trabajo o en la gasolinera, la necesidad de máquinas automáticas de café de alto rendimiento, rápidas y fiables, es cada vez mayor.

Dado que el consumo de café se ha convertido en parte esencial de las rutinas diarias, la fiabilidad, facilidad de uso y rendimiento de estas máquinas desempeñan un papel crucial a la hora de satisfacer las necesidades de los consumidores en su vida cotidiana.



La sociedad moderna se guía por la comodidad

La comodidad hace felices a los clientes de café, especialmente en horas pico. Los clientes esperan un acceso rápido y sin esfuerzo a sus preparaciones favoritas: ya sea pasando por un autoservicio, utilizando aplicaciones móviles para hacer pedidos por adelantado o preparándose el café en máquinas de autoservicio, el factor comodidad se ha convertido en un aspecto vital de la experiencia de comprar café.

Dondequiera que estén, los consumidores buscan comodidad sin renunciar a la calidad, el sabor y la experiencia.



Aumento de los costos y escasez de personal

La escasez de mano de obra interrumpe las operaciones comerciales diarias, ya que resulta más difícil encontrar el personal necesario para el trabajo.

Además, los márgenes están bajo presión, con crecientes costos de ingredientes, energía, alquiler y tasas de interés que plantean un desafío evidente para cualquier negocio de café. La inflación también conduce a una menor renta disponible, lo que puede afectar la disposición de los clientes a consumir bebidas fuera de casa.

... pero
hay una forma
de ganar



Garantice comodidad y calidad sin concesiones

En el negocio del café actual, los clientes quieren comodidad y una calidad constante en la taza. No se trata sólo de la bebida en sí, sino de una experiencia que se adapte sin problemas a sus vidas ajetreadas sin dejar de ofrecer un gran sabor.

Ya sea en las bulliciosas calles o trabajando, la gente busca un café que siga el ritmo de sus rutinas sin renunciar al sabor. Esto supone una oportunidad para todos los negocios de café.

En un mundo en el que el tiempo es oro, la búsqueda de comodidad y calidad refleja un modo de vida moderno.



Garantice experiencias de café en las que todos puedan confiar

Una gran experiencia de café no sólo tiene que ver con los granos; también tiene que ver con la máquina, que debe ofrecer un resultado fácil y constante si se quiere tener una clientela fiel. Porque la fiabilidad no es una mera característica; es la columna vertebral de la confianza del cliente.

Una cafetera totalmente automática de alto rendimiento y fácil manejo le ayudará a cumplir estas expectativas y convertirlo en una gran oportunidad para su negocio.

En un mundo en el que la consistencia, las bebidas personalizadas y la escasez de personal marcan las tendencias del mercado, la sinergia entre un gran café y una máquina fiable define su compromiso con la satisfacción del cliente.

Línea A en fiabilidad y rendimiento



Sea cual sea su negocio, la línea A

es perfecta



Hoteles y restaurantes

Sirva a sus huéspedes un café de calidad en el que puedan confiar

Hoy en día, los clientes sólo esperan lo mejor de su experiencia de café. Buscan la máxima comodidad, y cada pequeño detalle es importante, en cualquier aspecto.

Los sistemas modulares personalizables y las configuraciones flexibles de la línea A se adaptan perfectamente a las necesidades de sus huéspedes. Con una potente tecnología y facilidad de uso, ya sea atendido o en autoservicio, los hoteles y restaurantes pueden obtener mejores críticas y fidelizar a su clientela. También proporciona una alta calidad en taza al tiempo que ofrece todo tipo de cafés favoritos, incluida una selección de leche sin lactosa y dietas veganas sin contaminación cruzada.



Tienda de conveniencias y café para llevar

Ofrezca a sus clientes una experiencia de café para llevar que perdure

En un mercado competitivo, la demanda de café en taza de alta calidad sigue siendo constante, incluso cuando se sirve en una cafetera totalmente automática.

La tecnología iQFlow™ de la línea A garantiza una calidad constante en cada taza, lo que refuerza la reputación de su marca como fiable y de confianza. En el panorama actual del mercado, no hay lugar para las malas experiencias con el café, lo que convierte a la línea A, fiable y de alto rendimiento, en la solución óptima para su negocio.



Cafeterías y panaderías

Cuando una cafetera rinde para usted, usted puede rendir para sus clientes

Cuando los clientes visitan su panadería, buscan algo más que un buen café y deliciosos dulces. Quieren una experiencia excepcional, desde diversas preferencias de bebidas hasta un servicio personalizado.

Las soluciones modulares de la línea A se adaptan a su negocio, mientras que la tecnología iQFlow™ garantiza una calidad constante. El barista puede ofrecer un servicio atractivo y eficiente, gracias a la facilidad de uso y a la pantalla táctil de fácil manejo, que también ayudan a minimizar las colas de espera.



Cadena de cafeterías

Libere el potencial de su negocio con un socio cafetero de confianza

Distinguirse del resto y satisfacer las demandas de una clientela de café bien informada y muy selectiva puede ser todo un desafío. Somos conscientes de las expectativas de calidad de sus clientes y conocemos la importancia de crear momentos especiales con el café.

Por eso le ofrecemos la confianza necesaria para adaptarse perfectamente a las preferencias de cada uno a través de nuestra línea A, independientemente de quién la maneje. La posibilidad de personalizar su menú mediante nuestras grandes pantallas táctiles da a sus ofertas un toque único, todo ello manteniendo el nivel de calidad deseado.



Restaurantes de comida rápida

En un entorno ajetreado, necesita una cafetera totalmente automática

Cuando se trabaja en un entorno ajetreado, es fundamental ofrecer un servicio rápido y eficaz para ir fidelizando a los clientes con el tiempo.

Aquí entra en acción la línea A. Gracias a nuestra amplia experiencia en el sector de los restaurantes de comida rápida, ofrecemos las mejores soluciones de café, perfectamente adaptadas a la velocidad y las necesidades de su negocio. Nuestras máquinas fáciles de usar y nuestra avanzada tecnología no sólo ahorran tiempo, sino que también facilitan la formación del personal, la limpieza, los cambios de menú y las promociones de temporada.



Lugar de trabajo

Un café de calidad en el trabajo es vital y motivador para los empleados

Además de garantizar la calidad en taza, las máquinas de la línea A son totalmente automáticas, fáciles de usar e intuitivas, lo que garantiza que la atención se centre en las prioridades de su negocio.

Porque no se trata solo de un café excepcional, sino también de su comunicación y de mantener el contacto. Con Franke Digital Services, puede mostrar mensajes personalizados en la pantalla táctil con la frecuencia que desee. De este modo, podrá mejorar las pausas de café de sus empleados, al tiempo que, inevitablemente, impulsará el rendimiento general de su empresa.

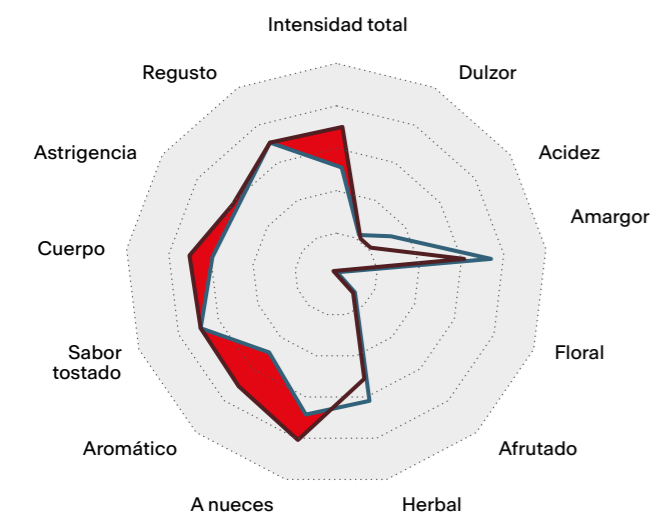
La calidad viene del

iQFlow™

Para una calidad constante en cada taza

iQFlow™ es una tecnología exclusiva de Franke que revoluciona el concepto tradicional de la extracción de espresso.

iQFlow™ toma un aroma de café promedio y lo hace excelente, y asegura que se aprovechen al máximo los granos de café para optimizar los perfiles de sabor.



- Espresso sin iQFlow™
- Espresso con iQFlow™
- Expansión de sabores con iQFlow™

iQFlow™: su pasaporte al mejor sabor

Un gran sabor es esencial para los grandes momentos alrededor de una taza de café.

Mantenga felices a sus clientes existentes y consiga nuevos entusiastas del café para su negocio sirviendo café que brinde la mejor experiencia con aroma y sabor de la más alta calidad, taza por taza.

Su marca, su sabor característico y único

iQFlow™ le permite crear sus propios aromas y perfiles de sabor del café para mejorar su identidad de marca y reflejar las preferencias de su comunidad cafetera. Personalice menús y cree recetas únicas para aplicar en todas las máquinas y ubicaciones de marcas.

Calidad excelente y constante en cada taza

Cada taza de café que sirvan sus máquinas debe ser la mejor experiencia de café que sus clientes hayan tenido jamás. iQFlow™ garantiza que sus clientes disfruten de una calidad del café absolutamente constante en cada taza, cada día, en cada local que administre.



CleanMaster

Sistema de limpieza completamente automático

El concepto de limpieza de CleanMaster de Franke es totalmente revolucionario. Una vez que se inicia el proceso de limpieza, toda la secuencia se ejecuta de forma totalmente automática y la máquina cambia al modo de ahorro de energía una vez que ha finalizado.


Mientras usted se ocupa de otras cosas, CleanMaster se asegura de que en todo momento se cumplan los más estrictos estándares de higiene.

Proceso eficiente de limpieza

- Proceso totalmente automático con cartucho de limpieza integrado para una comodidad total
- Seguro y práctico gracias a un depósito de limpieza integrado
- Máximo nivel de limpieza gracias a los productos de limpieza Franke, especialmente desarrollados para la leche y el café
- Conforme con HACCP

- 1 Depósito de limpieza
- 2 Módulo de bombeo
- 3 Monitoreo de leche y señal vacía
- 4 Cambio de modo de limpieza
- 5 Adaptador de seguridad
- 6 Monitoreo de nivel de leche
- 7 Depósito con sistema de conexión
- 8 Medición de temperatura de la leche
- 9 Cartucho de limpieza

CleanMaster A1000



EasyClean

Limpieza sencilla con tecnología avanzada

El sistema EasyClean de Franke y su tecnología avanzada de eficacia probada simplifican al máximo la limpieza de su cafetera. Con un mínimo esfuerzo manual, obtendrá siempre el máximo y fiable resultado en nivel de higiene.

Su uso es extremadamente fácil e intuitivo. Con sólo añadir la dosis necesaria de productos de limpieza, su máquina estará lista y funcionando en cuestión de minutos, garantizando un café de gran sabor constante durante todo el día. EasyClean es la forma perfecta de mantener a los clientes contentos y fidelizados.

Sistema de leche

Tecnologías inteligentes e integradas

El sistema de leche de Franke hace que tener una cafetera Franke sea un placer. Es extremadamente higiénico y práctico de usar gracias a su sistema de acoplamiento sin manguera para el recipiente de leche.

El sistema de leche le ofrece la opción de elegir hasta dos variedades de leche, mientras que los sensores integrados para medir la temperatura y la cantidad de leche hacen que la máquina ofrezca bebidas de alta calidad en la taza.

FoamMaster™

Lleve su espuma de leche al siguiente nivel

Esté mezclada en la bebida o coronando la taza, cada taza puede ser saboreada con la suave textura en boca de una espuma de leche perfectamente preparada.

Nuestra comprobada e inigualable tecnología FoamMaster™ está diseñada para que la textura cremosa y sedosa de la espuma se una sutilmente a los ricos aromas del café recién preparado.

Además, hemos facilitado la tarea de evitar residuos y derrames innecesarios con nuestro sistema de reconocimiento de tazas. Nuestras máquinas simplemente no empezarán a producir la bebida hasta que se confirme que hay una taza.

FoamMaster™ está disponible para toda la línea A.

IndividualMilk Technology

Garantía de ninguna contaminación cruzada

Para satisfacer las necesidades sus clientes, responda a la creciente concientización sobre las alergias a los productos lácteos y la lactosa, y otras preferencias dietéticas.

La individualMilkTechnology de Franke garantiza la separación completa de las diferentes ofertas de leche, desde la unidad de enfriamiento hasta la taza. Evita la contaminación cruzada entre sus opciones de leche vegetal, sin lactosa y láctea.

Iced Coffee Module

Aumente la oferta y amplíe las oportunidades

En el momento actual, ofrecer más opciones a los clientes aumenta sus oportunidades de negocio. El nuevo Iced Coffee Module de Franke amplía la gama de bebidas de alta calidad en taza a las bebidas de temporada, ofreciendo un café helado recién hecho y deliciosamente refrescante. Ya sea solo o combinado con leche, espuma de leche o siropes, los clientes disfrutarán de todo el sabor de un café recién hecho en caliente y enfriado justo antes de servirlo en la taza. ¡La máxima expresión del mejor café!

Para que todo sea aún más fácil, el módulo se limpia automáticamente durante el proceso de limpieza de la cafetera.

Limpieza Automático

Más opciones

El café helado puede servirse solo como café frío o combinado con leche, espuma de leche y/o siropes

Compatibilidad A600
A800
A1000
S700
SB1200



- 1 Obtenga una alta calidad constante de su café helado con iQFlow™
- 2 El nuevo Iced Coffee Module permite preparar y dispensar toda una gama de nuevas bebidas
- 3 El Iced Coffee Module se coloca aquí, en lugar de dosificador de polvo

Un control excelente

Nuestras unidades de mando táctiles ofrecen una selección intuitiva de bebidas, atractivas opciones de personalización, ejecución rápida de pedidos y opciones de publicidad excelentes. Junto con nuestros Digital Services (servicios digitales) Franke, puede beneficiarse además de una flexibilidad mejorada, mejores conocimientos de productividad y la capacidad de controlar los menús de bebidas remotamente.



Fácil de usar

Dé a su personal de servicio y a sus clientes un regalo: las intuitivas pantallas táctiles hacen que la selección de bebidas sea rápida y sencilla tanto para las opciones servidas como para las de autoservicio.



Multimedia

Llame la atención sobre sus bebidas más deliciosas y en su punto de venta. Imágenes y videos: nuestras pantallas hacen brillar su publicidad.



Innovador

Sorprenda a sus clientes con bebidas de temporada o especialidades locales. Con Franke Digital Services, puede adaptar fácilmente su menú de bebidas de forma remota y en toda su flota de máquinas.



A medida

Inspire a sus clientes con opciones de personalización de bebidas y aumente la rentabilidad en las zonas de autoservicio.

La sencillísima guía del usuario permite a sus clientes pedir por sí mismos un cappuccino grande con un shot adicional de espresso y un toque de fresa. Sus clientes obtendrán exactamente la bebida que desean. Y, al mismo tiempo, aumentará sus ganancias gracias a las ventas adicionales.



Soluciones únicas basadas en la nube

Franke le ofrece una gama de servicios digitales para que su negocio sea más ágil y receptivo, al mismo tiempo que crea una experiencia única del cliente. Conecte su flota de cafeteras a nuestra solución en la nube para tener una visión clara de toda la información crucial para su negocio.



Ganancias mejoradas

Acceda a sus datos comerciales y operativos en tiempo real y obtenga la información que necesita para impulsar el rendimiento y los programas de ventas.



Obtenga una alta calidad constante

Obtenga la información que necesita para mantener un alto nivel de calidad en la taza y la coherencia en todas las ubicaciones y sucursales.



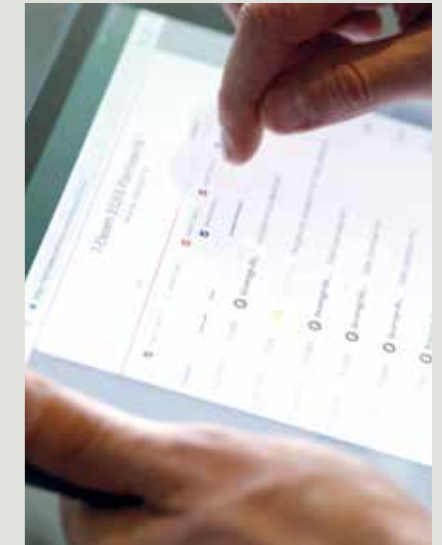
Interfaz de usuario personalizable

Mejore la identidad de su marca y simplifique el proceso de selección de bebidas.



Administración central

Administre toda su flota de cafeteras a distancia, incluidas las modificaciones del menú y las ofertas de bebidas de temporada.



Potencie el éxito su negocio

Alcance sus metas junto con nosotros. Nuestros años de experiencia trabajando en la industria del café y apoyando a empresas como la suya significan que brindamos soluciones avanzadas de café que satisfacen sus necesidades específicas, hoy y en los años venideros.



Mantenga el café fluyendo

Ahorre tiempo y reduzca el soporte in situ con actualizaciones de software y comprobaciones remotas del estado de la máquina.



Digital Signage

Cuando tenga toda la atención de su cliente, aproveche ese momento para comunicarse a través de la pantalla de la cafetera. Promocione productos adicionales o mantenga informadas a sus comunidades locales.



Experiencia mejor y más segura

Mejore su capacidad de respuesta a las necesidades y expectativas de sus clientes y empleados conectando su cafetera a nuestra solución en la nube.



Pedidos sin contacto

Permita que los clientes elijan su bebida usando sus móviles para realizar pedidos de manera rápida, completamente sin contacto e higiénica. Con un código QR en la pantalla de la cafetera, sus clientes pueden hacer el pedido directamente desde su smartphone sin necesidad de instalar una app.

A300

Gran impacto, tamaño pequeño


¿Busca una cafetera profesional para espacios reducidos? Pues la ha encontrado. Nuestra A300, que cuenta con una pantalla táctil intuitiva y fácil de usar y una calidad de preparación consistente, ofrece una experiencia de café prémium en un formato supercompacto.

Este modelo cubre todas las necesidades, ya sea en una pastelería, en un pequeño restaurante o en una oficina. Y hay más: siempre puede confiar en la A300 para producir una excelente taza de café para las opciones tanto de servicio como de autoservicio.

La A300 ofrece una alta calidad en la taza. Después de todo, un espacio limitado nunca debería interponerse en el camino de una buena taza de café.

- 1 Hasta 2 molinos de precisión con discos de molienda cerámicos duraderos
- 2 La pantalla táctil interactiva de 8" guía al usuario mediante una selección de bebidas intuitiva y eficaz
- 3 FoamMaster™: para espumar leche como lo haría un barista, único en una máquina de este tamaño
- 4 El sistema patentado de descalcificación completamente automático e integrado garantiza la mejor calidad en taza
- 5 Sistema patentado de cartucho calentador que establece diferentes niveles de temperatura para cada bebida (café, té o polvo)



Capacidad diaria	hasta 80 tazas
Interfaz	pantalla táctil de 8"
Sistema de limpieza	EasyClean
Sistema de leche estándar FoamMaster™	
Preparada para Franke Digital Services	✓
Colores	■



A400

Prémium en cualquier lugar


Independientemente de si está sirviendo café en una cafetería especializada, un hotel o un restaurante, la A400 puede manejar adecuadamente cualquier situación.

Esta cafetera compacta pero de alta calidad viene con un sistema de limpieza automático y una pantalla táctil interactiva que puede configurarse según sus necesidades. Por lo tanto, es fácil de manejar para todos los que la utilizan.

Además, gracias a opciones como FoamMaster™ (que le permiten preparar la espuma perfecta, ya sea caliente o fría) podrá crear una amplia variedad de bebidas que satisfarán las expectativas más exigentes.

- 1 Hasta 2 molinos de precisión con discos de molienda cerámicos duraderos
- 2 La pantalla táctil interactiva de 8" guía al usuario mediante una selección de bebidas intuitiva y eficaz
- 3 FoamMaster™: para espumar leche como lo haría un barista
- 4 Unidad de preparación, extraíble desde la parte frontal
- 5 CleanMaster con proceso de limpieza totalmente automático que cumple los estándares de higiene más elevados



Capacidad diaria	hasta 100 tazas
Interfaz	pantalla táctil de 8"
Sistema de limpieza	CleanMaster EasyClean
Sistema de leche estándar FoamMaster™	
Preparada para Franke Digital Services	✓
Colores	■ ■

A600

Deleitador de todos con el café perfecto

Ya se trate de clientes sedientos que entran en tromba a una cafetería o de clientes de un hotel que prefieren hacerse su propio café, la A600 puede utilizarse para grandes grupos de clientes y producir una amplia variedad de bebidas prémium.

Con tecnologías opcionales como iQFlow™ y FoamMaster™ (junto con nuestra pantalla táctil interactiva fácil de usar), tanto baristas como clientes pueden preparar el café que deseen: con una máquina que sabe cómo sacar el máximo partido a sus granos de café.

Opte por incluir el sistema de limpieza totalmente automático y podrá estar seguro de que la A600 cumplirá los estándares de higiene más estrictos, con lo que dispone de más tiempo para centrarse en proporcionar el mejor servicio posible a sus clientes.

- 1 Hasta 2 molinos de precisión con discos de molienda cerámicos duraderos
- 2 La pantalla táctil interactiva de 8" guía al usuario mediante una selección de bebidas intuitiva y eficaz
- 3 Estación de Sabores con hasta tres sabores
- 4 FoamMaster™: para espumar leche como lo haría un barista
- 5 Unidad de preparación patentada, extraíble desde la parte frontal
- 6 Salida combinada configurada para ajustarse automáticamente a su menú de bebidas
- 7 CleanMaster con proceso de limpieza totalmente automático que cumple los estándares de higiene más elevados



Capacidad diaria	hasta 150 tazas
Interfaz	pantalla táctil de 8"
Sistema de limpieza	CleanMaster EasyClean
Sistema de leche estándar FoamMaster™	
Sabores	
iQFlow™	✓
Compatible con el Iced Coffee Module	✓
Preparada para Franke Digital Services	✓
Colores	■ ■

A800

Rendimiento sin límites

Sobre gustos no hay nada escrito, y menos aún cuando hablamos de café. Ahora bien, ¿cómo es posible mantener la calidad del producto en cualquiera de sus múltiples formas? Con la A800 resulta muy sencillo. Su pantalla táctil grande e intuitiva puede configurarse según sus expectativas, lo que le ofrece máxima flexibilidad al personal que lo usa.

Agregue la opción de FoamMaster™ integrado y la iQFlow™ opcional, así como la disponibilidad de tres variedades de granos de café, y convierta la experiencia de cada cliente en algo único y memorable. Además, gracias a su sistema de tres calderas, la A800 está más que en condiciones de hacer varias tareas a la vez. Por ejemplo, puede preparar una taza de café para un cliente, una taza de té para otro y espuma de leche. Todo a la vez, lo que permite a su personal atender a los clientes de forma rápida y continua.

- 1 Hasta 3 molinos de precisión con discos de cerámica duraderos
- 2 La pantalla táctil interactiva de 10,4" guía al usuario mediante una selección de bebidas intuitiva y eficaz
- 3 Estación de Sabores con hasta tres sabores
- 4 FoamMaster™: para espumar leche como lo haría un barista
- 5 Unidad de preparación patentada, extraíble desde la parte frontal
- 6 Salida combinada configurada para ajustarse automáticamente a su menú de bebidas
- 7 3 calderas individuales de alto rendimiento



Capacidad diaria	hasta 250 tazas
Interfaz	pantalla táctil de 10,4"
Sistema de limpieza	EasyClean
FoamMaster™	
Sabores	
iQFlow™	✓
Compatible con el Iced Coffee Module	✓
Preparada para Franke Digital Services	✓
Colores	■ ■

A1000

Placer en cada taza

Sea cual sea la bebida de café que deseen sus exigentes clientes, la A1000 se la ofrece con la mejor calidad. Café, espuma de leche, aroma. Esta versátil máquina totalmente automática combina nuestros amplios conocimientos, experiencia y espíritu innovador para preparar grandes cantidades de café y bebidas lácteas de todo tipo.

Con funciones integradas como FoamMaster™ e iQFlow™, las posibilidades son innumerables. Y con la Estación de Sabores opcional, puede seleccionar entre una gama de seis sabores para bebidas aromatizadas. La gran pantalla táctil configurable individualmente ofrece la máxima flexibilidad y facilidad de manejo. Además, el sistema de limpieza integrado CleanMaster, totalmente automático, garantiza una higiene perfecta.

- 1 Hasta 3 molinos de precisión con discos de cerámica duraderos
- 2 La pantalla táctil interactiva de 10,4" guía al usuario mediante una selección de bebidas intuitiva y eficaz
- 3 Estación de Sabores con hasta seis sabores
- 4 FoamMaster™: para espumar leche como lo haría un barista
- 5 Unidad de preparación patentada, extraíble desde la parte frontal
- 6 Salida combinada configurada para ajustarse automáticamente al menú de bebidas
- 7 3 calderas individuales de alto rendimiento
- 8 Hasta dos tipos de leche con dos circuitos de enfriamiento paralelos
- 9 CleanMaster
Proceso de limpieza completamente automático que cumple con los más altos estándares de higiene



Capacidad diaria	hasta 300 tazas
Interfaz	pantalla táctil de 10,4"
Sistema de limpieza	CleanMaster
FoamMaster™	
Sabores	
iQFlow™	✓
Compatible con el Iced Coffee Module	✓
Preparada para Franke Digital Services	✓
Colores	■ □

S700

Inspiración para la creatividad

¿Quiere crear experiencias únicas y memorables para sus clientes al mismo tiempo que ofrece una calidad insuperable? La S700 es lo que necesita, pues fusiona la comodidad y la inteligencia de una máquina totalmente automática con la pasión y la creatividad de una máquina de dos pasos.

Nuestra S700 ayudará a los baristas a dar rienda suelta a su creatividad gracias a la innovadora tecnología iQFlow™, su capacidad para producir 160 espressos por hora y su sistema de tres calderas para satisfacer todas sus necesidades de vapor y espuma.

Por ello, si busca la mejor combinación entre creatividad humana, calidad del café, pasión y tecnología avanzada, la S700 es sin duda la mejor opción.

- 1 Dos molinos para ofrecer una variedad más amplia de granos de café
- 2 La pantalla táctil interactiva de 8" guía al usuario mediante una selección de bebidas intuitiva y eficaz
- 3 Unidad de preparación patentada, extraíble desde la parte frontal
- 4 Sistema con tres calderas para obtener vapor y espuma ilimitada
- 5 Espacio amplio para la acción con diseño robusto y sensor de temperatura integrado para la espuma perfecta
- 6 La lanza de vapor puede ayudar a espumar la leche manualmente o de forma totalmente automática



Capacidad diaria	hasta 250 tazas
Interfaz	pantalla táctil de 8"
iQFlow™	✓
Compatible con el Iced Coffee Module	✓
Lanza de vapor	Autosteam o Autosteam Pro
Preparada para Franke Digital Services	✓
Colores	■ □

SB1200

Máxima flexibilidad, mínimo esfuerzo

Gracias a nuestra revolucionaria y versátil Specialty Beverage Station, la tecnología más innovadora trata de ayudarle a llevar la satisfacción del cliente a nuevas cotas.

Nuestra SB1200 ofrece las máximas posibilidades de elección y modularidad, adaptándose a cualquier entorno de cliente. Y para que tenga aún mayor flexibilidad, la SB1200 está disponible en versión doble para que duplique su capacidad. La SB1200 ofrece una amplia variedad de bebidas (desde bebidas que tienen el espresso como base hasta café helado, bebidas preparadas en frío y refrescos) y presenta una estimulante oportunidad para superar las expectativas de los clientes y darle un impulso a su negocio.

La Specialty Beverage Station SB1200, exclusiva de Franke, permite elaborar bebidas con leche de vaca y alternativas veganas sin contaminación cruzada gracias a nuestra **individualMilk Technology**. Nuestra tecnología de última generación **iQFlow™** está integrada como función estándar, mientras que la intuitiva pantalla táctil de 12.1" de la SB1200 permite a los clientes servirse ellos mismos de manera rápida y sencilla deliciosas bebidas calientes y frías a su gusto. Todo esto mejora, además, con el sistema de limpieza totalmente automático **CleanMaster**, diseñado para garantizar una higiene óptima con un esfuerzo mínimo.

- 1 **Dos molinos para ofrecer** una variedad más amplia de granos de café
- 2 **La pantalla táctil interactiva de 12,1"** guía al cliente en su elección de bebida mediante imágenes realistas de las bebidas y un proceso de selección paso a paso
- 3 **Salida tipo «todo en uno»** para dispensar todas las bebidas, incluyendo agua caliente
- 4 **FoamMaster™:** para espumar leche como lo haría un barista
- 5 **Unidad de preparación patentada,** extraíble desde la parte frontal




Capacidad diaria	hasta 250 tazas
Interfaz	pantalla táctil de 12,1"
Sistema de limpieza	CleanMaster
FoamMaster™	
Sabores	
Medios fríos	Hasta 40 l
iQFlow™	✓
Compatible con el Iced Coffee Module	✓
Preparada para Franke Digital Services	✓

La Specialty Beverage Station de Franke se entrega sin muebles. Los muebles deben conseguirse de forma separada.



Para tener aún mayor flexibilidad, también está disponible en versión doble



Personalización ideal

Descubra nuestros equipos complementarios

KE200 (4 l)



Unidad de enfriamiento (4 l), cerrable con llave

Adecuada si necesita una capacidad pequeña o media

Limpieza manual

SU05 (5 l)



Unidad de enfriamiento en diseño de producto (5 l), cerrable con llave

Higiene perfecta: acoplamiento de tubo inteligente para leche que permite un llenado sin contacto

El mensaje aparece en pantalla cuando se requiere relleno

SU03 (3 l)



Compacto, 3 l de capacidad de leche

Aumente la funcionalidad de la unidad de enfriamiento SU03 con el sistema de contabilización integrado opcional

Aparece un mensaje en pantalla cuando es necesario rellenar

Higiene perfecta: Acoplamiento inteligente del tubo de leche para un llenado sin contacto

UC09 (9 l)



Unidad de enfriamiento (9 l), cerrable con llave Adecuada como base de la máquina (uso en restaurantes de comida rápida o tiendas de conveniencia)

Adecuada si necesita una capacidad media y tiene un contador de dimensiones reducidas

SU12 (12 l)



Unidad de enfriamiento en diseño de producto (12 l), cerrable con llave

Higiene perfecta: acoplamiento de tubo inteligente para leche que permite un llenado sin contacto

El mensaje aparece en pantalla cuando se requiere relleno

UT12 (12 l)



Unidad de enfriamiento en diseño de producto (12 l), cerrable con llave

Higiene perfecta: acoplamiento de tubo inteligente para leche que permite un llenado sin contacto

El mensaje aparece en pantalla cuando se requiere relleno

Montaje posible bajo el contador, directamente debajo de la cafetera

Sistema de contabilización Calentador de tazas



Se puede utilizar para distintos sistemas de pago, p. ej., con monedas o tarjeta

Perfectamente adaptado para el vending público/interno

Versión con carcasa como unidad adicional

Carcasa de contabilización compacta



En el diseño moderno de la línea A

Pre calentamiento para hasta 120 tazas, vasos y platillos

Cuatro zonas de almacenamiento calentarles de acero inoxidable cepillado

Termostato integrado para ofrecer temperaturas constantes

SU12 doble (12 l)



Una unidad de enfriamiento sirve para dos cafeteras con leche

Unidad de enfriamiento en diseño de producto (12 l), cerrable con llave

Higiene perfecta: acoplamiento de tubo inteligente para leche que permite un llenado sin contacto

El mensaje aparece en pantalla cuando se requiere relleno

UT40 (40 l, 4 x 10 l)



Mayor capacidad, hasta 40 litros

1-4 módulos de bombeo de medios para leche, bebidas preparadas en frío u otros medios solicitados

Aparece un mensaje cuando hay que rellenar

Conectores plugin (CMB)


Estación de Sabores



Estación de dosificación automática para siropes de tres o seis sabores, cerrable con llave

También se puede aprovisionar con alcoholes

Estación de Sabores, unidad de enfriamiento bajo mostrador



Estación de dosificación automática para siropes de tres o seis sabores

También se puede aprovisionar con alcoholes

Compacta

Manipulación simplificada de botellas

Servicio para clientes

satisfechos

Franke lidera el camino con sus productos, servicio competente y amigable y atención al cliente. Nuestros expertos altamente cualificados hacen realidad para usted auténticos y agradables momentos de café.

Nuestra gama completa de servicios reduce los costos operativos y optimiza el rendimiento de la cafetera.

Desde el día en que se producen y envían sus cafeteras, nuestro equipo de atención al cliente está a su disposición para asesorarle y ayudarle siempre que lo necesite. Nuestro centro de formación propio ofrece formación para técnicos y personal de servicio siguiendo estándares y procesos bien definidos para que siempre tenga la garantía de que la persona que realiza el mantenimiento de su máquina es un especialista.

Completa gama de servicios

El mantenimiento regular de los componentes de desgaste nos permite garantizar que su cafetera seguirá funcionando de manera confiable. Nuestra oferta:

- Los servicios de contrato que incluyen mantenimiento le permiten planificar y monitorear los costos a largo plazo.
- Las suscripciones a productos de tratamiento de higiene y agentes limpiadores promueven la compra rentable y garantizan una disponibilidad confiable para sus necesidades.
- Para consultas técnicas, póngase en contacto con el personal de nuestro centro de atención telefónica, que está dispuesto a ofrecerle soluciones rápidas y competentes a sus problemas.
- Disfrute de un sabor óptimo y consistente cuando nuestro equipo calibre el filtro de agua de acuerdo con su perfil de agua específico.

Servicio integral al cliente

Nuestro personal de atención al cliente garantiza todos los elementos esenciales antes de que ponga en servicio su máquina: desde la planificación de la instalación y la coordinación de la logística, hasta la determinación de las recetas de sus bebidas individuales a base de café y leche.

Socios de servicio autorizados en todo el mundo

Nuestro servicio no se limita a la instalación. Estaremos a su lado como colaboradores confiables durante todo el ciclo de vida de su máquina. Esta garantía de servicio la ofrecemos en cooperación con nuestros colaboradores autorizados repartidos en más de 80 países de todo el mundo.



Franke for Franke

Asegúrese de que sus clientes sigan disfrutando de estas experiencias de café al cuidar bien su cafetera. Un tratamiento regular y fiable con los productos de limpieza y descalcificación de Franke prolonga la vida útil de su máquina y mantiene las condiciones óptimas para una calidad de café constante.

Protección óptima para su cafetera: los productos de limpieza y cartuchos originales Franke están adaptados con precisión a nuestras cafeteras. Franke también define sistemas de filtro de agua específicos para obtener un desempeño óptimo de la máquina.



Resumen de productos



LÍNEA DE PRODUCTOS	A300			A400			A600			
MODELO BASE	NM	MS	FM	NM	MS	FM	NM	MS	FM	FM
Sistema de limpieza		EC	EC		EC	CM		EC	EC	CM
Tazas por día	Hasta 80			Hasta 100			Hasta 150			
INTERFAZ DE USUARIO										
Unidad de control (IU)	8"	8"	8"	8"	8"	8"	8"	8"	8"	8"
Video/audio							✓/	✓/	✓/	✓/
BEBIDAS										
Ristretto/Espresso	✓	✓	✓	✓	✓	✓	✓	✓	✓	✓
Café solo	✓	✓	✓	✓	✓	✓	✓	✓	✓	✓
Café preparado	✓	✓	✓	✓	✓	✓	✓	✓	✓	✓
Café preparado en frío										
Café helado							+	+	+	+
Cappuccino/Latte macchiato		✓	✓		✓	✓		✓	✓	✓
Chocolate caliente/Chococcino	+	+	+	+	+	+	+	+	+	+
Leche cálida / Espuma de leche caliente		✓/✓	✓/✓		✓/✓	✓/✓		✓/✓	✓/✓	✓/✓
Leche fría / Espuma de leche fría					✓/	✓/✓		✓/	✓/✓	✓/✓
Sabores									+	+
Agua caliente	✓	✓	✓	✓	✓	✓	✓	✓	✓	✓
Vapor		+			+	+	+	+	+	+
OPCIONES										
2. molino	+	+	+	+	+	+	+	+	+	+
3. molino										
Dosificador de polvo	+	+	+	+	+	+	+	+	+	+
2. dosificador de polvo	+	+	+	+	+	+	+	+	+	+
Vapor (S1)		+			+	+	+	+	+	+
Autosteam (S2)							+	+	+	+
Autosteam Pro (S3)							+			
Boquilla de salida de cafetera										
Extractor de posos de café	+	+	+	+	+	+	+	+	+	+
Reconocimiento de taza							+	+	+	+
Depósito de agua integrado	+	+	+	+	+	+	+	+	+	+
Depósito de agua externo	+	+	+	+	+	+	+	+	+	+
Suministro permanente de agua	+	+	+	+	+	✓	✓	✓	✓	✓
Depósito de granos cerrable con llave	+	+	+	+	+	+	+	+	+	+
Patas elevadas (40/100 mm)	+/+	+/+	+/+	✓/+	✓/+	✓/+	✓/+	✓/+	✓/+	✓/+
Franke Digital Services (IoT)	+	+	+	+	+	+	+	+	+	+
iQFlow™							+	+	+	+
First Shot				+	+	+	+	+	+	+
Iced Coffee Module							+3	+3	+3	+3
UNIDADES DE ENFRIAMIENTO DE LECHE										
KE200 (4 l)		+	+		+			+	+	
SU03 EC (3 l)		+	+					+	+	
UC09 EC (9 l)								+	+	
SU05 EC (5 l) / UT05 EC (5 l)		+/	+/		+/			+/+	+/+	
SU05 CM (5 l)						✓				✓
SU12 EC (12 l) / UT12 EC (12 l)					+/			+/+	+/+	
SU12 CM (12 l) / UT12 CM (12 l)								+/+	+/+	
SU12 EC (12 l) / UT12 EC (12 l) Twin								+/+	+/+	
SU12 CM (12 l) / UT12 CM (12 l) Twin										+
2. tipo de leche (SU12/UT12)										
UT40 CM (40 l)										✓
EQUIPOS COMPLEMENTARIOS										
Estación de Sabores FS30/FSU30									+	+
Estación de Sabores FS60/FSU60										
Estación de Sabores FSU60 CM										
Módulo de bombeo de medios										
Calentador de tazas				+	+	+	+	+	+	+
Sistema de contabilización	+	+	+	+	+	+	+	+	+	+

A800		A1000	SB1200	S700
NM	FM	FM	FM	
EC		CM	CM	
Hasta 250		Hasta 300	Hasta 250	Hasta 250
10,4"	10,4"	10,4"	12,1"	8"
✓/	✓/	✓/✓	✓/✓	✓/
✓	✓	✓	✓	✓
✓	✓	✓	✓	✓
✓	✓	✓	✓	✓
+	+	+	+	+
+	✓	✓	✓	
+	+	+	✓	
+	✓/✓	✓/✓	✓/✓	
	✓/✓	✓/✓	✓/✓	
	+	+	+	
	✓	✓	✓	✓
	+	+	+	✓
+	+	+	✓	✓
+	+	+	+	
+	+	+	+	
+1	+1	+1	+	
+	+	+		
+	+	+		✓
+	+	+		+
+3	+3	+3		
+	+	+	+	+
+	+	+	+	
+	+	+	+	
+	+	+	+	+
✓/+	✓/+	✓/+	✓/+	✓/+
+	+	+	+	+
+	+	+	+	+
+	+	✓	✓	
+	+	+	+	
+3	+3	+3	+3	+3
	+			
	+			
	+/+			
	+/+			
	+/+	✓/✓	+/	
	+/+			
	+	✓/✓		
	+	+		
			✓	
	+		+	
		+	+	
			+	
	+	+	+	+
	+	+	+	+

NM Sin sistema de leche disponible MS Sistema de leche FM FoamMaster™ EC EasyClean CM CleanMaster
 ✓ Estándar + Opcional 1 En lugar de un 3. molino 2 Separador de posos de café 3 en lugar del dosificador de polvo adecuado

NUESTRA PROMESA

En Franke, no descansamos en nuestro empeño de crear soluciones y servicios únicos que le permitan crear constantemente momentos de calidad que no sólo queden grabados en la memoria, sino que sean personales.

Momentos que sus clientes querrán volver a vivir una y otra vez.

Por eso, nuestra promesa puede destilarse en una sola taza de café: la siguiente. Para nosotros, esa es la taza de café más importante, porque, si su calidad y sabor son consistentes, el éxito de su negocio estará garantizado.

