



KOMPAKT 2022

Perfekte Küchentechnik mit System


MAKE IT WONDERFUL

FRANKE



Franke Home Solutions

Hier entstehen intelligente und wunderschöne Lösungen für Ihr Zuhause



Unsere Wurzeln finden sich in einer kleinen Spenglerei im schweizerischen Rorschach, dort wurde Franke 1911 gegründet. Bekannt geworden sind wir zunächst für unsere Edelstahlspülen, die bis heute weltweit gefragt sind. Doch auf diesem Erfolg haben wir uns nicht ausgeruht, sondern unser Unternehmen weiterentwickelt. Heute, 110 Jahre später, ist Franke ein ganzheitlicher Anbieter für integrierte Lösungen in der privaten Küche. Im Fokus stehen aufeinander abgestimmte Produkte und Produktlinien in höchster Qualität – von Spülen und Becken über Armaturen sowie Arbeitsplatten bis hin zu Dunstabzugshauben und Abfalltrennsystemen.

Unser Anspruch: leistungsstarke und langlebige Produktlösungen gepaart mit intelligenten technischen Details und einem zeitlos schönen Design. Für höchst funktionale Küchen, die unsere Kunden emotional stets aufs Neue begeistern.

Die Franke GmbH ist die deutsche Produktions- und Vertriebsgesellschaft der Franke Home Solutions, sie beschäftigt aktuell über 250 Mitarbeiter. Im süddeutschen Bad Säckingen, unweit der Schweizer Grenze, werden seit den 50er Jahren hochwertige Edelstahlspülen entwickelt, gefertigt und in alle Welt versendet.



Neugierig geworden? Dann entdecken Sie mehr auf: on.franke.at

NEU ALL-IN ZUBEHÖRMÖGLICHKEITEN (nur als Set erhältlich)

Anwendungsmöglichkeiten:

Teleskopierbare Schiene passend für alle Beckenmaße von 340mm bis 540mm

Minimaler Auszug
1x großes Abtropfbecken
340 mm



2x kleine Abtropfbecken
ab 380-400 mm




1x großes Abtropfbecken
+ 1x kleines Abtropfbecken
ab 500 mm



Maximum
bei Beckengröße 540 mm



Auch vertikal anwendbar
Beispiel: UBG 611-78



ALL-IN Zubehör Set 1





| Artikel-Nr. | | UVP in € |
|--------------|-------|----------|
| 112.0655.481 | Set 1 | 154,23 |

ALL-IN Zubehör Set 2



| Artikel-Nr. | | UVP in € |
|--------------|-------|----------|
| 112.0655.482 | Set 2 | 179,75 |

ALL-IN Zubehör Set 3



Artikel-Nr.


UVP in €

112.0655.483

Set 3

197,15

ALL-IN Zubehör Set 4



Artikel-Nr.

UVP in €

112.0655.488

Set 4

228,46

ALL-IN Zubehör Set 5



Artikel-Nr.

UVP in €

112.0655.489

Set 5

286,43

NEU ALL-IN ZUBEHÖRMÖGLICHKEITEN (nur als Set erhältlich)

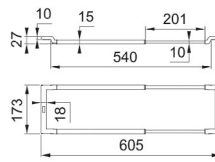
Artikel

Zeichnung

Beschreibung



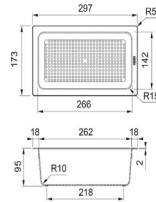
Teleskopierbare Schiene



Teleskopierbare Schiene aus Edelstahl mit schonender Auflage aus schwarzem Kunststoff und Silikonknoppen



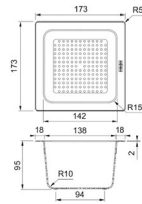
Abtropfbecken



Abtropfbecken (groß) aus Kunststoff Schwarz Sanitized®



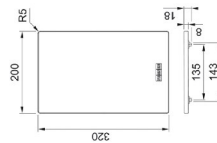
Abtropfbecken



Abtropfbecken (klein) aus Kunststoff Schwarz Sanitized®



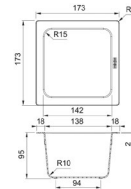
Schneidebrett



Holz-Schneidebrett Bambus mit Anti-Rutsch-Noppen aus Gummi



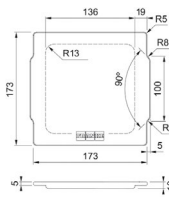
Restebehälter



Kleiner Restebehälter aus Kunststoff Grau Sanitized®




Verschlussdeckel



Verschlussdeckel aus Bambus passend für den darüberliegenden Restebehälter Kunststoff Grau Sanitized®



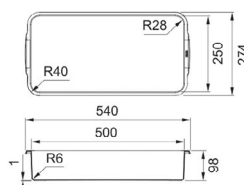
Mobile Abtropfmatte



Mobile Abtropfmatte aus Silikon Grau



Aufbewahrungsschale



Aufbewahrungsschale aus Kunststoff Schwarz Sanitized®

NEU NACHRÜST VENTILSETS SCHWARZ MATT „BLACK COLLECTION“

Farblich passend zu unseren Fraganitfarben Onyx und Black Matt

Schwarzes Ventilset mit Drehknopf und rundem Überlauf

| Artikel-Nr. | UVP in € |
|--------------|----------|
| 112.0658.197 | 136,84 |

Passend für: UBG 611-100, UBG 611-78XL, UBG 611-86, UBG 611-78, UBG 611-62, UBG 610-56, BFG 611-86, BFG 611-78, BFG 611-62, AZG 611-86, AZG 611-78, MRG 611-100, MRG 611-100 XL, MRG 611-78 XL, MRG 611-78, MRG 611-62, MRG 612-E, MRG 610-58, MRG 210-58, MRG 610-42, MRG 210-42



Schwarzes Ventilset mit Drehknopf und rundem Überlauf für 1,5 & 2 Becken

| Artikel-Nr. | UVP in € |
|--------------|----------|
| 112.0658.280 | 191,35 |

Passend für: UBG 651, MRG 651, MRG 651-78, BFG 651, BFG 651-78, BFG 620, AZG 651



Die passende schwarze Abdeckkappe finden Sie auf Seite 110.



Schwarzes Ventilset mit Drehknopf und eckigem Überlauf

| Artikel-Nr. | UVP in € |
|--------------|----------|
| 112.0658.446 | 136,84 |

Passend für: MRG 610-37 A, MRG 610-52 A, MRG 610-72 A, MRG 210/110-37 A, MRG 210/110-52 A, MRG 210/110-72 A, MRG 210/110-37, MRG 210/110-52 A, MRG 210/110-72, KBG 210-37, KBG 210-53, KBG 110-16, KBG 110-37, KBG 110-50



Schwarzes Ventilset mit Handbetätigung und eckigem Überlauf

| Artikel-Nr. | UVP in € |
|--------------|----------|
| 112.0658.444 | 122,93 |

Passend für: MRG 610-37 A, MRG 610-52 A, MRG 610-72 A, MRG 210/110-37 A, MRG 210/110-52 A, MRG 210/110-72 A, MRG 210/110-37, MRG 210/110-52 A, MRG 210/110-72, KBG 210-37, KBG 210-53, KBG 110-16, KBG 110-37, KBG 110-50





Auf einen Blick: Was kann die Spüle?

Die Piktogramme geben Ihnen einen schnellen Überblick über die technischen Eigenschaften der Spüle:



Druckknopf: Öffnen und Schließen des Siebkorbventils mit dem Franke Druckknopf. Der Ablauf ist geöffnet, wenn der Druckknopf flächenbündig mit der Spüle abschließt.



Drehknopf: Öffnen und Schließen des Siebkorbventils mittels Drehknopf.



Zugknopf: Öffnen und Schließen des Siebkorbventils mittels Zugknopf.



Handbetätigung: Durch händisches Herausheben des Siebkorbventils wird der Ablauf geöffnet und durch Herabdrücken wieder geschlossen. Es bedarf keiner zusätzlichen Lochbohrung für das Ventil in der Arbeitsplatte.



Integralablauf: Der Franke Integralablauf fügt sich nahtlos in den Beckenboden ein, Schmutz und Bakterien können sich nicht ablagern.



Verdeckter Überlauf: Die Verdeckplatte kann einfach abgenommen werden – zur mühelosen Reinigung der sonst nur schwer zugänglichen Stelle.



Easy installation: Mit den Fast Fix-Halteklammern können ausgewählte Spülen in weniger als einer Minute montiert werden.



Reversibel: Spülen die beidseitig eingesetzt werden können.



Gastronorm: Die 1/3 Gastronorm-Schalen passen in alle handelsübliche Dampfgarer.


Einbau der Spülen und Becken: Vielfalt im Randbereich

Franke bietet verschiedene Möglichkeiten, Spülen und Becken in Arbeitsplatten einzubauen. Je nach gewähltem Einbauprinzip und Randausführung fällt die Anmutung der Küche anders aus: Modern und pragmatisch, betont hochwertig puristisch, elegant oder klassisch.

SlimTop – die moderne Lösung

Das Becken liegt mit einem sehr flachen Rand auf der Arbeitsplatte auf. Der Absatz von Spüle zu Arbeitsplatte entspricht demzufolge lediglich der Materialstärke des Spülenrandes. Die Spüle wird mithilfe von Klammern im Ausschnitt der Platte, aus beliebigem Material, befestigt.


Die Anmutung der flach aufliegenden Spüle passt besonders gut zur modernen Küchengestaltung.



Geeignetes Material: Edelstahl

Flächenbündig – hochwertig-puristisch

Das Becken wird in einen perfekt vorgefrästen Ausschnitt flächenbündig in die Arbeitsplatte eingelegt. Die Befestigung erfolgt mittels Klammern und einem Silikon-Bett. Bei der Mehrzahl der Küchenarbeitsplatten ist solch ein flächenbündiger Einbau möglich. Die ebene Ausführung von Platte und Becken empfiehlt sich für besonders hochwertige und puristisch gestaltete Küchen.



Geeignete Materialien: Edelstahl, Fragranit+ und Fraceram

Unterbaubecken – die elegante Lösung

Das Becken wird von unten mit der ausgeschnittenen Arbeitsplatte verschraubt und verklebt. Die Unterbau-Lösung ist bei Platten aus Vollmaterial wie Stein, Kunststoff oder Holz möglich, nicht aber bei Platten mit Kunststoff-Beschichtung. Der Unterbau erfolgt entweder bündig oder mit vorspringendem Becken zur Aufnahme von Zubehör. Ein Unterbaubecken passt hervorragend zu hochwertigen Plattenmaterialien in elegant gestalteten Küchen.



Geeignete Materialien: Edelstahl, Fragranit+ und Fraceram

Einbauspülen – die klassische Lösung

Bei der klassischen Einbau-Variante ist das Becken am Rand hochgewölbt. Die Wölbung verleiht der Spüle zusätzliche Stabilität. Die Spüle wird mit Klammern im Ausschnitt der Arbeitsplatte befestigt, die aus jedem beliebigen Material bestehen kann.


Die Anmutung der Spüle passt besonders zum Küchendesign in klassischem Stil.




Geeignete Materialien: Edelstahl, Fragranit+ und Fraceram




Fragranit+ Farben




Onyx



Steingrau



Glacier



Cashmere



Black Matt

Fragranit

Unterbaubecken

Unterschrank ab 60 cm

Kubus 2 KNG 110-52 15

Unterschrank ab 45 cm

Kubus 2 KNG 110-37 15

Unterschrank ab 80 cm

Kubus 2 KNG 110-62 15

Maris Becken

Unterschrank ab 60 cm

Maris MRG 210/110-52 16
MRG 210/110-52 A 18
MRG 610-52 A 20

Unterschrank ab 45 cm

Maris MRG 210/110-37 16
MRG 210/110-37 A 19
MRG 610-37 A 20

Unterschrank ab 80 cm

Maris MRG 210/110-72 18
MRG 210/110-72 A 19
MRG 610-72 A 21

Einbau 2 in 1

Unterschrank ab 45 cm

Centro CNG 611-62 24
CNG 611-78 24
Urban UBG 611-62 22
UBG 611-78 22

Unterschrank ab 50 cm

Centro CNG 611-86 25
Urban UBG 611-86 22

Unterschrank ab 60 cm

Centro CNG 611-100 25
Urban UBG 611-78 XL 23
UBG 611-100 23
UBG 610-56 23

Einbauspülen

Unterschrank ab 45 cm

Basis BFG 611-62 27
BFG 611 27
BFG 611-86 28
Maris MRG 611-62 27
MRG 611 29
Pamira ROG 610-41 26
Strata STG 614 26
STG 614-78 26

Unterschrank ab 60 cm

Basis BFG 651 30
Maris MRG 611-100 29
MRG 611-100 XL 30
MRG 611-78 XL 30
Mythos MTG 611 29

Unterschrank ab 80/90 cm

Basis BFG 620 31

Eckunterschrank


Antea AZG 661-E 31
Maris MRG 612-E 31

PLANUNGSWUNDER

2 in 1 Einbaumöglichkeiten


Ob flächenbündig oder mit aufliegendem Rand: Die 2 in 1 Spülen mit flexibler Einbauvariante und einer breiten Modellauswahl sind vielseitig planbar.

INSTALLATION

Einbau 



INSTALLATION

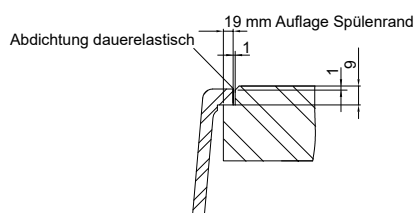
Flächenbündig 



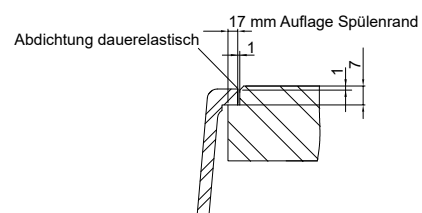
MONTAGEHINWEIS FLÄCHENBÜNDIG

Die Vorgehensweise bei der Montage kann aufgrund von unterschiedlichen Einbautechniken variieren!

UBG 611-100
UBG 611-86
UBG 611-78 XL
UBG 611-78
UBG 611-62
UBG 610-56



CNG 611-100
CNG 611-86
CNG 611-78
CNG 611-62



Wichtig! Ab dem Zeitpunkt des Einbaus der Spüle in die Arbeitsplatte geht die Haftung für Einbau, Beschädigung, Transport und Ablieferung auf den Arbeitsplattenkonfektionär über.


FAST FIX BEFESTIGUNGSSYSTEM

Plug & Play

Dank der Fast Fix Technologie können die Urban & Centro Spülen und Becken in weniger als einer Minute montiert werden. Die Montage gelingt schnell, unkompliziert und vor allem werkzeuglos, denn die Spülen werden einfach von oben in die Küchenarbeitsplatte eingeklickt – ohne aufwändige Montage im Unterschrank.

Einfach zentriert

Das Becken wird einfach in die Arbeitsplatte eingelegt und die Halteklammern zentrieren das Becken automatisch im Ausschnitt der Arbeitsplatte.



Ohne Werkzeug

Die Beckenränder werden nach unten gedrückt bis sie auf der Arbeitsfläche aufliegen. Die Befestigungsklammern arretieren das Becken sicher und dauerhaft.

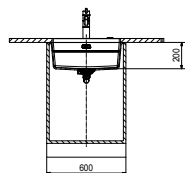
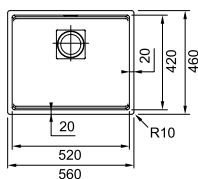


FRAGRANIT UNTERBAUBECKEN

KUBUS 2



Unterbau



Unterschrank ab 60 cm
Spülenmaß: 560x460mm
Becken: 520x420x200mm

- Ausschnitt : 520x420mm R10
- Lieferung inklusive Ablaufgarnitur

KNG 110-52

UVP in €

| | | | |
|--|------------|--------------|--------|
| | Onyx | 125.0512.504 | |
| | Steingrau | 125.0512.507 | |
| | Glacier | 125.0512.506 | 785,72 |
| | Cashmere | 125.0512.505 | |
| | Black Matt | 125.0627.319 | |

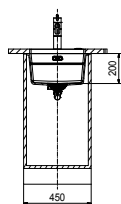
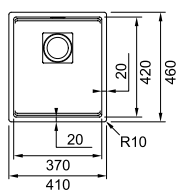


| | | |
|---------------|--------------|--------|
| Abtropfbecken | 112.0066.060 | 206,74 |
| Rollmatte | 112.0256.867 | 130,19 |
| Schneidebrett | 112.0654.748 | 117,91 |
| Tropfteil | 112.0204.360 | 211,33 |

KUBUS 2



Unterbau



Unterschrank ab 45 cm
Spülenmaß: 410x460mm
Becken: 370x420x200mm

- Ausschnitt: 370x420mm R10
- Lieferung inklusive Ablaufgarnitur

KNG 110-37

UVP in €

| | | | |
|--|------------|--------------|--------|
| | Onyx | 125.0512.449 | |
| | Steingrau | 125.0512.452 | |
| | Glacier | 125.0512.451 | 715,28 |
| | Cashmere | 125.0512.450 | |
| | Black Matt | 125.0627.320 | |

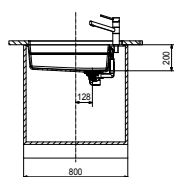
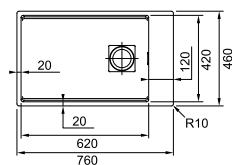


| | | |
|---------------|--------------|--------|
| Abtropfbecken | 112.0066.060 | 206,74 |
| Rollmatte | 112.0256.867 | 130,19 |
| Schneidebrett | 112.0654.748 | 117,91 |
| Tropfteil | 112.0204.360 | 211,33 |

KUBUS 2



Unterbau



Unterschrank ab 80 cm
Spülenmaß: 760x460mm
Becken: 620x420x200mm

- Ausschnitt: 720x420mm R10
- Lieferung inklusive Ablaufgarnitur & Fragranitbohrer

KNG 110-62

UVP in €

| | | | |
|--|------------|--------------|--------|
| | Onyx | 125.0512.515 | |
| | Steingrau | 125.0512.518 | |
| | Glacier | 125.0512.517 | 829,55 |
| | Cashmere | 125.0512.516 | |
| | Black Matt | 125.0627.321 | |



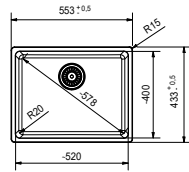
| | | |
|---------------|--------------|--------|
| Abtropfbecken | 112.0066.060 | 206,74 |
| Rollmatte | 112.0256.867 | 130,19 |
| Schneidebrett | 112.0654.748 | 117,91 |
| Tropfteil | 112.0204.360 | 211,33 |

FRAGRANIT MARIS BECKEN

NEU MARIS



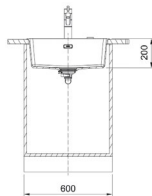
Flächenbündig/Unterbau



MRG 210/110-52

UVP in €

Unterschrank ab 60 cm
Beckenaußenmaß: 553x433mm
Becken: 520x400x200mm



- Arbeitsplattenstärke Flächenbündig: mind. 30mm
- Ausschnitt flächenbündig: siehe Montageanleitung
- Ausschnitt Unterbau: 520x400mm R20
- Lieferumfang: inkl. Ablaufgarnitur
- Achtung: Die Abdeckkappe für den Abfluss ist nicht im Lieferumfang enthalten

Druckknopfventil

| | | | |
|--|------------|--------------|--------|
| | Onyx | 114.0658.198 | |
| | Steingrau | 114.0658.201 | |
| | Glacier | 114.0658.202 | 685,03 |
| | Cashmere | 114.0658.203 | |
| | Black Matt | 114.0658.200 | |

Handbetätigung

| | | | |
|--|------------|--------------|--------|
| | Onyx | 114.0658.205 | |
| | Steingrau | 114.0658.207 | |
| | Glacier | 114.0658.208 | 600,44 |
| | Cashmere | 114.0658.209 | |
| | Black Matt | 114.0658.206 | |

Black Matt - Black Collection

| | | | |
|--|-------------------------------|--------------|--------|
| | mit schwarzem Drehknopfventil | 114.0659.121 | 757,76 |
| | mit schwarzem Stopfenventil | 114.0658.570 | 723,26 |

Montagehinweis flächenbündig S. 17



| | | | |
|----------------------------------|--------------|--------|--|
| Rollmatte | 112.0030.882 | 130,19 | |
| Tropfteil | 112.0188.651 | 174,58 | |
| Abdeckkappe (Edelstahl) | 112.0532.169 | 25,52 | |
| Abdeckkappe (Kunststoff Schwarz) | 112.0657.146 | 19,72 | |

NEU Optional

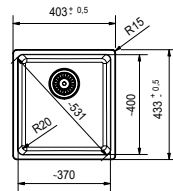


Entdecken Sie unsere flexiblen ALL-IN Zubehörmöglichkeiten. Mehr dazu finden Sie ab Seite 4.

NEU MARIS



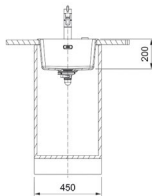
Flächenbündig/Unterbau



MRG 210/110-37

UVP in €

Unterschrank ab 45 cm
Beckenaußenmaß: 403x433mm
Becken: 370x400x200mm



- Arbeitsplattenstärke Flächenbündig: mind. 30mm
- Ausschnitt flächenbündig: siehe Montageanleitung
- Ausschnitt Unterbau: 370x400mm R20
- Lieferumfang: inkl. Ablaufgarnitur
- Achtung: Die Abdeckkappe für den Abfluss ist nicht im Lieferumfang enthalten

Druckknopfventil

| | | | |
|--|------------|--------------|--------|
| | Onyx | 114.0658.183 | |
| | Steingrau | 114.0658.187 | |
| | Glacier | 114.0658.188 | 640,32 |
| | Cashmere | 114.0658.189 | |
| | Black Matt | 114.0658.186 | |

Handbetätigung

| | | | |
|--|------------|--------------|--------|
| | Onyx | 114.0658.191 | |
| | Steingrau | 114.0658.193 | |
| | Glacier | 114.0658.194 | 555,73 |
| | Cashmere | 114.0658.195 | |
| | Black Matt | 114.0658.192 | |

Black Matt - Black Collection

| | | | |
|--|-------------------------------|--------------|--------|
| | mit schwarzem Drehknopfventil | 114.0659.110 | 713,05 |
| | mit schwarzem Stopfenventil | 114.0658.568 | 678,55 |

Montagehinweis flächenbündig S. 17



| | | | |
|----------------------------------|--------------|--------|--|
| Rollmatte | 112.0030.882 | 130,19 | |
| Tropfteil | 112.0188.651 | 174,58 | |
| Abdeckkappe (Edelstahl) | 112.0532.169 | 25,52 | |
| Abdeckkappe (Kunststoff Schwarz) | 112.0657.146 | 19,72 | |

NEU Optional

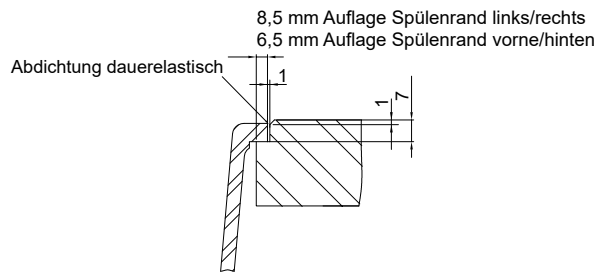


Entdecken Sie unsere flexiblen ALL-IN Zubehörmöglichkeiten. Mehr dazu finden Sie ab Seite 4.

Montagehinweise Flächenbündig

MRG 210/110-52 A
MRG 210/110-37 A
MRG 210/110-72 A

MRG 210/110-52
MRG 210/110-37
MRG 210/110-72



Wichtig! Ab dem Zeitpunkt des Einbaus der Spüle in die Arbeitsplatte geht die Haftung für den Einbau, Beschädigung, Transport und Ablieferung auf den Arbeitsplattenkonfektionär über.



FRAGRANIT MARIS BECKEN

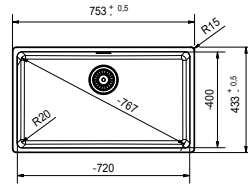
NEU MARIS



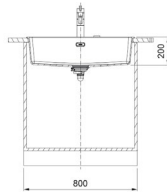
Flächenbündig/Unterbau

MRG 210/110-72

UVP in €



Unterschrank ab 80 cm
Beckenaußenmaß: 753x433mm
Becken: 720x400x200mm



- Arbeitsplattenstärke Flächenbündig: mind. 30mm
- Ausschnitt flächenbündig: siehe Montageanleitung
- Ausschnitt Unterbau: 720x400mm R20
- Lieferumfang: inkl. Ablaufgarnitur
- Achtung: Die Abdeckkappe für den Abfluss ist nicht im Lieferumfang enthalten

Druckknopfventil

| | | | |
|--|------------|--------------|--------|
| | Onyx | 114.0658.210 | |
| | Steingrau | 114.0658.223 | |
| | Glacier | 114.0658.224 | 744,51 |
| | Cashmere | 114.0658.225 | |
| | Black Matt | 114.0658.222 | |

Handbetätigung

| | | | |
|--|------------|--------------|--------|
| | Onyx | 114.0658.226 | |
| | Steingrau | 114.0658.228 | |
| | Glacier | 114.0658.229 | 659,92 |
| | Cashmere | 114.0658.232 | |
| | Black Matt | 114.0658.227 | |

Black Matt - Black Collection

| | | | |
|--|-------------------------------|--------------|--------|
| | mit schwarzem Drehknopfventil | 114.0659.122 | 817,24 |
| | mit schwarzem Stopfenventil | 114.0658.581 | 782,74 |

Montagehinweis flächenbündig S. 17



| | | | |
|----------------------------------|--------------|--------|--|
| Rollmatte | 112.0030.882 | 130,19 | |
| Tropfteil | 112.0188.651 | 174,58 | |
| Abdeckkappe (Edelstahl) | 112.0532.169 | 25,52 | |
| Abdeckkappe (Kunststoff Schwarz) | 112.0657.146 | 19,72 | |

NEU Optional



Entdecken Sie unsere flexiblen ALL-IN Zubehörmöglichkeiten. Mehr dazu finden Sie ab Seite 4.

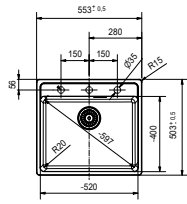
NEU MARIS



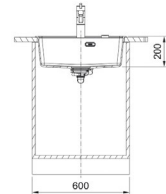
Flächenbündig/Unterbau

MRG 210/110-52 A

UVP in €



Unterschrank ab 60 cm
Beckenaußenmaß: 553x503mm
Becken: 520x400x200mm



- Arbeitsplattenstärke Flächenbündig: mind. 30mm
- Ausschnitt flächenbündig: siehe Montageanleitung
- Ausschnitt Unterbau: siehe Montageanleitung
- Lieferumfang: inkl. Ablaufgarnitur & Fragranitbohrer
- Achtung: Die Abdeckkappe für den Abfluss ist nicht im Lieferumfang enthalten

Druckknopfventil

| | | | |
|--|------------|--------------|--------|
| | Onyx | 114.0659.057 | |
| | Steingrau | 114.0659.059 | |
| | Glacier | 114.0659.060 | 685,03 |
| | Cashmere | 114.0659.082 | |
| | Black Matt | 114.0659.058 | |

Handbetätigung

| | | | |
|--|------------|--------------|--------|
| | Onyx | 114.0659.084 | |
| | Steingrau | 114.0659.086 | |
| | Glacier | 114.0659.087 | 600,44 |
| | Cashmere | 114.0659.088 | |
| | Black Matt | 114.0659.085 | |

Black Matt - Black Collection

| | | | |
|--|-------------------------------|--------------|--------|
| | mit schwarzem Drehknopfventil | 114.0659.129 | 757,76 |
| | mit schwarzem Stopfenventil | 114.0659.130 | 723,26 |

Montagehinweis flächenbündig S. 17



| | | | |
|----------------------------------|--------------|--------|--|
| Rollmatte | 112.0030.882 | 130,19 | |
| Tropfteil | 112.0188.651 | 174,58 | |
| Abdeckkappe (Edelstahl) | 112.0532.169 | 25,52 | |
| Abdeckkappe (Kunststoff Schwarz) | 112.0657.146 | 19,72 | |

NEU Optional



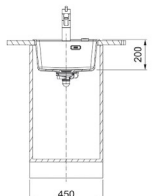
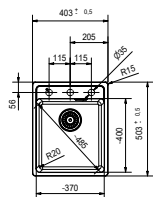
Entdecken Sie unsere flexiblen ALL-IN Zubehörmöglichkeiten. Mehr dazu finden Sie ab Seite 4.

FRAGRANIT MARIS BECKEN

NEU MARIS



Flächenbündig/Unterbau



Unterschrank ab 45 cm
Beckenaußenmaß: 403x503mm
Becken: 370x400x200mm

- Arbeitsplattenstärke Flächenbündig: mind. 30mm
- Ausschnitt flächenbündig: siehe Montageanleitung
- Ausschnitt Unterbau: siehe Montageanleitung
- Lieferumfang: inkl. Ablaufgarnitur & Fragranitbohrer
- Achtung: Die Abdeckkappe für den Abfluss ist nicht im Lieferumfang enthalten

Montagehinweis flächenbündig S. 17



| | | |
|----------------------------------|---------------------|--------|
| Rollmatte | 112.0030.882 | 130,19 |
| Tropfteil | 112.0188.651 | 174,58 |
| Abdeckkappe (Edelstahl) | 112.0532.169 | 25,52 |
| Abdeckkappe (Kunststoff Schwarz) | 112.0657.146 | 19,72 |

NEU Optional



Entdecken Sie unsere flexiblen ALL-IN Zubehörmöglichkeiten. Mehr dazu finden Sie ab Seite 4.

MRG 210/110-37 A

UVP in €

Druckknopfventil

| | | | |
|--|------------|---------------------|---------------|
| | Onyx | 114.0659.017 | 640,32 |
| | Steingrau | 114.0659.019 | |
| | Glacier | 114.0659.020 | |
| | Cashmere | 114.0659.051 | |
| | Black Matt | 114.0659.018 | |

Handbetätigung

| | | | |
|--|------------|---------------------|---------------|
| | Onyx | 114.0659.052 | 555,73 |
| | Steingrau | 114.0659.054 | |
| | Glacier | 114.0659.055 | |
| | Cashmere | 114.0659.056 | |
| | Black Matt | 114.0659.053 | |

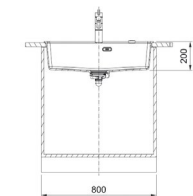
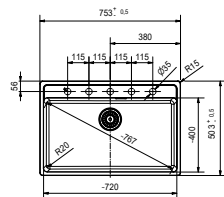
Black Matt - Black Collection

| | | | |
|--|-------------------------------|---------------------|---------------|
| | mit schwarzem Drehknopfventil | 114.0659.127 | 713,05 |
| | mit schwarzem Stopfenventil | 114.0659.128 | 678,55 |

NEU MARIS



Flächenbündig/Unterbau



Unterschrank ab 80 cm
Beckenaußenmaß: 753x503mm
Becken: 720x400x200mm

- Arbeitsplattenstärke Flächenbündig: mind. 30mm
- Ausschnitt flächenbündig: siehe Montageanleitung
- Ausschnitt Unterbau: siehe Montageanleitung
- Lieferumfang: inkl. Ablaufgarnitur & Fragranitbohrer
- Achtung: Die Abdeckkappe für den Abfluss ist nicht im Lieferumfang enthalten

Montagehinweis flächenbündig S. 17



| | | |
|----------------------------------|---------------------|--------|
| Rollmatte | 112.0030.882 | 130,19 |
| Tropfteil | 112.0188.651 | 174,58 |
| Abdeckkappe (Edelstahl) | 112.0532.169 | 25,52 |
| Abdeckkappe (Kunststoff Schwarz) | 112.0657.146 | 19,72 |

NEU Optional



Entdecken Sie unsere flexiblen ALL-IN Zubehörmöglichkeiten. Mehr dazu finden Sie ab Seite 4.

MRG 210/110-72 A

UVP in €

Druckknopfventil

| | | | |
|--|------------|---------------------|---------------|
| | Onyx | 114.0659.089 | 744,51 |
| | Steingrau | 114.0659.101 | |
| | Glacier | 114.0659.102 | |
| | Cashmere | 114.0659.103 | |
| | Black Matt | 114.0659.090 | |

Handbetätigung

| | | | |
|--|------------|---------------------|---------------|
| | Onyx | 114.0659.104 | 659,92 |
| | Steingrau | 114.0659.106 | |
| | Glacier | 114.0659.107 | |
| | Cashmere | 114.0659.108 | |
| | Black Matt | 114.0659.105 | |

Black Matt - Black Collection

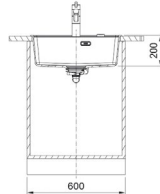
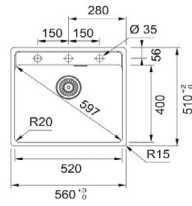
| | | | |
|--|-------------------------------|---------------------|---------------|
| | mit schwarzem Drehknopfventil | 114.0659.151 | 817,24 |
| | mit schwarzem Stopfenventil | 114.0659.152 | 782,74 |

FRAGRANIT MARIS BECKEN

NEU MARIS

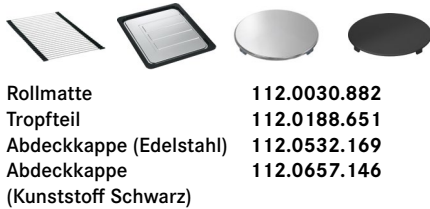


Einbau



Unterschrank ab 60 cm
Beckenaußenmaß: 560x510mm
Becken: 520x400x200mm

- Arbeitsplattenstärke: mind. 12mm
- Ausschnitt: 540x498mm R15
- Lieferumfang: inkl. Ablaufgarnitur & Fragranitbohrer
- Achtung: Die Abdeckkappe für den Abfluss ist nicht im Lieferumfang enthalten



| | | | |
|----------------------------------|---------------------|--------|--|
| Rollmatte | 112.0030.882 | 130,19 | |
| Tropfteil | 112.0188.651 | 174,58 | |
| Abdeckkappe (Edelstahl) | 112.0532.169 | 25,52 | |
| Abdeckkappe (Kunststoff Schwarz) | 112.0657.146 | 19,72 | |

NEU Optional



Entdecken Sie unsere flexiblen ALL-IN Zubehörmöglichkeiten. Mehr dazu finden Sie ab Seite 4.

MRG 610-52 A

UVP in €

Druckknopfventil

| | | | |
|--|------------|---------------------|---------------|
| | Onyx | 114.0658.293 | |
| | Steingrau | 114.0658.295 | |
| | Glacier | 114.0658.296 | 625,42 |
| | Cashmere | 114.0658.297 | |
| | Black Matt | 114.0658.294 | |

Handbetätigung

| | | | |
|--|------------|---------------------|---------------|
| | Onyx | 114.0658.298 | |
| | Steingrau | 114.0658.300 | |
| | Glacier | 114.0658.301 | 540,82 |
| | Cashmere | 114.0658.302 | |
| | Black Matt | 114.0658.299 | |

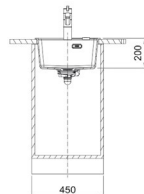
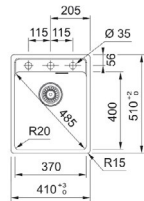
Black Matt - Black Collection

| | | | |
|--|-------------------------------|---------------------|---------------|
| | mit schwarzem Drehknopfventil | 114.0659.124 | 698,14 |
| | mit schwarzem Stopfenventil | 114.0658.586 | 663,64 |

NEU MARIS

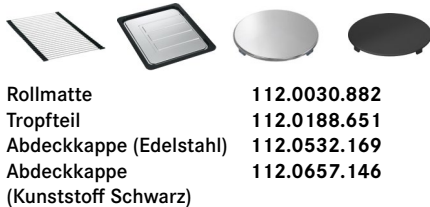


Einbau



Unterschrank ab 45 cm
Beckenaußenmaß: 410x510mm
Becken: 370x400x200mm

- Arbeitsplattenstärke: mind. 12mm
- Ausschnitt: 390x498mm R15
- Lieferumfang: inkl. Ablaufgarnitur & Fragranitbohrer
- Achtung: Die Abdeckkappe für den Abfluss ist nicht im Lieferumfang enthalten



| | | | |
|----------------------------------|---------------------|--------|--|
| Rollmatte | 112.0030.882 | 130,19 | |
| Tropfteil | 112.0188.651 | 174,58 | |
| Abdeckkappe (Edelstahl) | 112.0532.169 | 25,52 | |
| Abdeckkappe (Kunststoff Schwarz) | 112.0657.146 | 19,72 | |

NEU Optional



Entdecken Sie unsere flexiblen ALL-IN Zubehörmöglichkeiten. Mehr dazu finden Sie ab Seite 4.

MRG 610-37 A

UVP in €

Druckknopfventil

| | | | |
|--|------------|---------------------|---------------|
| | Onyx | 114.0658.140 | |
| | Steingrau | 114.0658.255 | |
| | Glacier | 114.0658.256 | 580,84 |
| | Cashmere | 114.0658.257 | |
| | Black Matt | 114.0658.254 | |

Handbetätigung

| | | | |
|--|------------|---------------------|---------------|
| | Onyx | 114.0658.216 | |
| | Steingrau | 114.0658.218 | |
| | Glacier | 114.0658.219 | 496,25 |
| | Cashmere | 114.0658.220 | |
| | Black Matt | 114.0658.217 | |

Black Matt - Black Collection

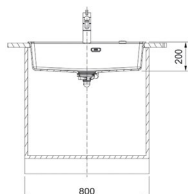
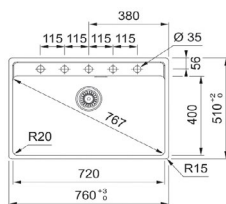
| | | | |
|--|-------------------------------|---------------------|---------------|
| | mit schwarzem Drehknopfventil | 114.0659.123 | 653,43 |
| | mit schwarzem Stopfenventil | 114.0658.583 | 619,07 |

FRAGRANIT MARIS BECKEN

NEU MARIS



Einbau



Unterschrank ab 80 cm
Beckenaußenmaß: 760x510mm
Becken: 720x400x200mm

- Arbeitsplattenstärke: mind. 12mm
- Ausschnitt: 740x498mm R15
- Lieferumfang: inkl. Ablaufgarnitur & Fragranitbohrer
- Achtung: Die Abdeckkappe für den Abfluss ist nicht im Lieferumfang enthalten

MRG 610-72 A

UVP in €

Druckknopfventil

| | | |
|------------|--------------|--------|
| Onyx | 114.0658.303 | |
| Steingrau | 114.0658.306 | |
| Glacier | 114.0658.308 | 685,03 |
| Cashmere | 114.0658.309 | |
| Black Matt | 114.0658.305 | |

Handbetätigung

| | | |
|------------|--------------|--------|
| Onyx | 114.0658.310 | |
| Steingrau | 114.0658.332 | |
| Glacier | 114.0658.333 | 600,44 |
| Cashmere | 114.0658.334 | |
| Black Matt | 114.0658.331 | |

Black Matt - Black Collection

| | | |
|-------------------------------|--------------|--------|
| mit schwarzem Drehknopfventil | 114.0659.125 | 757,76 |
| mit schwarzem Stopfenventil | 114.0658.588 | 723,26 |




| | | |
|----------------------------------|--------------|--------|
| Rollmatte | 112.0030.882 | 130,19 |
| Tropfteil | 112.0188.651 | 174,58 |
| Abdeckkappe (Edelstahl) | 112.0532.169 | 25,52 |
| Abdeckkappe (Kunststoff Schwarz) | 112.0657.146 | 19,72 |

NEU Optional



Entdecken Sie unsere flexiblen ALL-IN Zubehörmöglichkeiten. Mehr dazu finden Sie ab Seite 4.



FRAGRANIT EINBAU 2 IN 1


URBAN



Unterschrank ab 45 cm
Spülenmaß: 620x500mm
Becken: 350x425x220mm

- Arbeitsplattenstärke Einbau: mind. 12mm
- Arbeitsplattenstärke Flächenbündig: mind. 20mm
- Ausschnitt Flächenbündig: siehe Montageanleitung
- Ausschnitt Einbau: 584x464mm R15
- Lieferumfang: inkl. Ablaufgarnitur & Fragranitbohrer
- Distanzring zum Befestigen der Armatur ist im Ventilbeipack enthalten

URBAN



Unterschrank ab 45 cm
Spülenmaß: 780x500mm
Becken: 350x425x220mm

- Arbeitsplattenstärke Einbau: mind. 12mm
- Arbeitsplattenstärke Flächenbündig: mind. 20mm
- Ausschnitt Flächenbündig: siehe Montageanleitung
- Ausschnitt Einbau: 744x464mm R15
- Lieferumfang: inkl. Ablaufgarnitur & Fragranitbohrer
- Distanzring zum Befestigen der Armatur ist im Ventilbeipack enthalten

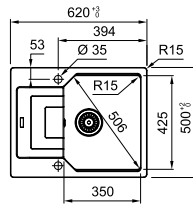
URBAN



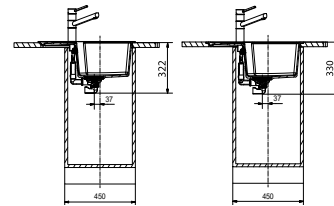
Unterschrank ab 50 cm
Spülenmaß: 860x500mm
Becken: 390x425x220mm

- Arbeitsplattenstärke Einbau: mind. 12mm
- Arbeitsplattenstärke Flächenbündig: mind. 20mm
- Ausschnitt Flächenbündig: siehe Montageanleitung
- Ausschnitt Einbau: 824x464mm R15
- Lieferumfang: inkl. Ablaufgarnitur & Fragranitbohrer
- Distanzring zum Befestigen der Armatur ist im Ventilbeipack enthalten

Flächenbündig/Einbau



Standard Einbau Flächenbündig



ACHTUNG: Bei Planung eines Abfalltrennsystems die Beckentiefe berücksichtigen

UBG 611-62

UVP in €

| | | |
|------------|--------------|--------|
| Onyx | 114.0556.582 | |
| Steingrau | 114.0556.585 | |
| Glacier | 114.0556.584 | 437,07 |
| Cashmere | 114.0556.583 | |
| Black Matt | 114.0627.272 | |

NEU

Black Matt - Black Collection

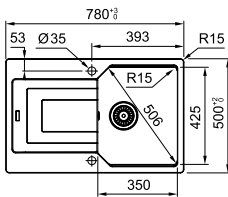
| | | |
|-------------------------------|--------------|--------|
| mit schwarzem Drehknopfventil | 114.0658.344 | 559,89 |
|-------------------------------|--------------|--------|



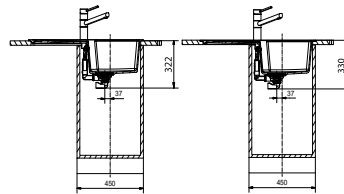
| | | |
|-----------------|--------------|--------|
| Abtropfbecken | 112.0066.060 | 206,74 |
| Schneidebrett | 112.0595.334 | 70,74 |
| Drehknopf Chrom | 133.0537.934 | 27,38 |

Entdecken Sie unsere flexiblen ALL-IN Zubehörmöglichkeiten. Mehr dazu finden Sie ab Seite 4.

Flächenbündig/Einbau



Standard Einbau Flächenbündig



ACHTUNG: Bei Planung eines Abfalltrennsystems die Beckentiefe berücksichtigen

UBG 611-78

UVP in €

| | | |
|------------|--------------|--------|
| Onyx | 114.0556.592 | |
| Steingrau | 114.0556.595 | |
| Glacier | 114.0556.594 | 460,08 |
| Cashmere | 114.0556.593 | |
| Black Matt | 114.0627.271 | |

NEU

Black Matt - Black Collection

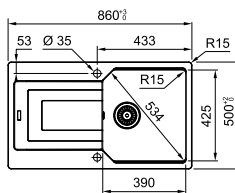
| | | |
|-------------------------------|--------------|--------|
| mit schwarzem Drehknopfventil | 114.0658.343 | 582,90 |
|-------------------------------|--------------|--------|



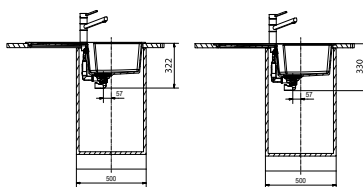
| | | |
|-----------------|--------------|--------|
| Abtropfbecken | 112.0066.060 | 206,74 |
| Schneidebrett | 112.0595.334 | 70,74 |
| Drehknopf Chrom | 133.0537.934 | 27,38 |

Entdecken Sie unsere flexiblen ALL-IN Zubehörmöglichkeiten. Mehr dazu finden Sie ab Seite 4.

Flächenbündig/Einbau



Standard Einbau Flächenbündig



ACHTUNG: Bei Planung eines Abfalltrennsystems die Beckentiefe berücksichtigen

UBG 611-86

UVP in €

| | | |
|------------|--------------|--------|
| Onyx | 114.0556.612 | |
| Steingrau | 114.0556.615 | |
| Glacier | 114.0556.614 | 483,08 |
| Cashmere | 114.0556.613 | |
| Black Matt | 114.0627.260 | |

NEU

Black Matt - Black Collection

| | | |
|-------------------------------|--------------|--------|
| mit schwarzem Drehknopfventil | 114.0658.342 | 605,90 |
|-------------------------------|--------------|--------|




| | | |
|-----------------|--------------|--------|
| Abtropfbecken | 112.0066.060 | 206,74 |
| Schneidebrett | 112.0595.334 | 70,74 |
| Drehknopf Chrom | 133.0537.934 | 27,38 |

Entdecken Sie unsere flexiblen ALL-IN Zubehörmöglichkeiten. Mehr dazu finden Sie ab Seite 4.

FRAGRANIT EINBAU 2 IN 1

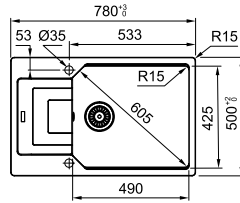
URBAN



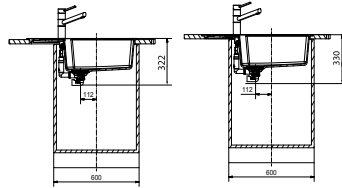
Unterschrank ab 60 cm
Spülenmaß: 780x500mm
Becken: 490x425x220mm

- Arbeitsplattenstärke Einbau: mind. 12mm
- Arbeitsplattenstärke Flächenbündig: mind. 20mm
- Ausschnitt Flächenbündig: siehe Montageanleitung
- Ausschnitt Einbau: 744x464mm R15
- Lieferumfang: inkl. Ablaufgarnitur & Fragranitbohrer
- Distanzring zum Befestigen der Armatur ist im Ventilbeipack enthalten

Flächenbündig/Einbau



Standard Einbau Flächenbündig



ACHTUNG: Bei Planung eines Abfalltrennsystems die Beckentiefe berücksichtigen

UBG 611-78 XL

UVP in €

| | | | |
|--|------------|--------------|--------|
| | Onyx | 114.0593.094 | |
| | Steingrau | 114.0593.096 | |
| | Glacier | 114.0593.098 | 460,08 |
| | Cashmere | 114.0593.141 | |
| | Black Matt | 114.0627.259 | |

NEU

Black Matt - Black Collection


| | | | |
|--|-------------------------------|--------------|--------|
| | mit schwarzem Drehknopfventil | 114.0658.341 | 582,90 |
|--|-------------------------------|--------------|--------|



| | | |
|-----------------|--------------|--------|
| Abtropfbecken | 112.0066.060 | 206,74 |
| Schneidebrett | 112.0595.334 | 70,74 |
| Drehknopf Chrom | 133.0537.934 | 27,38 |

Entdecken Sie unsere flexiblen ALL-IN Zubehörmöglichkeiten. Mehr dazu finden Sie ab Seite 4.

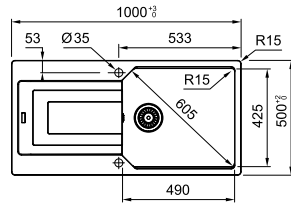
URBAN



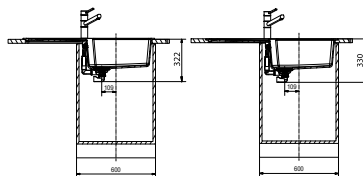
Unterschrank ab 60 cm
Spülenmaß: 1000x500mm
Becken: 490x425x220mm

- Arbeitsplattenstärke Einbau: mind. 12mm
- Arbeitsplattenstärke Flächenbündig: mind. 20mm
- Ausschnitt Flächenbündig: siehe Montageanleitung
- Ausschnitt Einbau: 964x464mm R15
- Lieferumfang: inkl. Ablaufgarnitur & Fragranitbohrer
- Distanzring zum Befestigen der Armatur ist im Ventilbeipack enthalten

Flächenbündig/Einbau



Standard Einbau Flächenbündig



ACHTUNG: Bei Planung eines Abfalltrennsystems die Beckentiefe berücksichtigen

UBG 611-100

UVP in €

| | | | |
|--|------------|--------------|--------|
| | Onyx | 114.0556.572 | |
| | Steingrau | 114.0556.575 | |
| | Glacier | 114.0556.574 | 506,09 |
| | Cashmere | 114.0556.573 | |
| | Black Matt | 114.0627.258 | |

NEU

Black Matt - Black Collection

| | | | |
|--|-------------------------------|--------------|--------|
| | mit schwarzem Drehknopfventil | 114.0658.340 | 628,91 |
|--|-------------------------------|--------------|--------|



| | | |
|-----------------|--------------|--------|
| Abtropfbecken | 112.0066.060 | 206,74 |
| Schneidebrett | 112.0595.334 | 70,74 |
| Drehknopf Chrom | 133.0537.934 | 27,38 |

Entdecken Sie unsere flexiblen ALL-IN Zubehörmöglichkeiten. Mehr dazu finden Sie ab Seite 4.

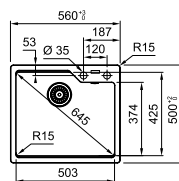
URBAN



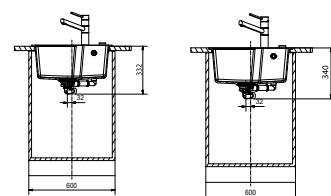
Unterschrank ab 60 cm
Beckenaußenmaß: 560x500mm
Becken: 503x425x220mm

- Arbeitsplattenstärke Einbau: mind. 12mm
- Arbeitsplattenstärke Flächenbündig: mind. 20mm
- Ausschnitt Flächenbündig: siehe Montageanleitung
- Ausschnitt Einbau: 524x464mm R15
- Lieferumfang: inkl. Ablaufgarnitur & Fragranitbohrer
- Distanzring zum Befestigen der Armatur ist im Ventilbeipack enthalten

Flächenbündig/Einbau



Standard Einbau Flächenbündig



ACHTUNG: Bei Planung eines Abfalltrennsystems die Beckentiefe berücksichtigen

UBG 610-56

UVP in €

| | | | |
|--|------------|--------------|--------|
| | Onyx | 114.0592.966 | |
| | Steingrau | 114.0593.068 | |
| | Glacier | 114.0593.070 | 488,40 |
| | Cashmere | 114.0593.073 | |
| | Black Matt | 114.0627.273 | |

NEU

Black Matt - Black Collection

| | | | |
|--|-------------------------------|--------------|--------|
| | mit schwarzem Drehknopfventil | 114.0658.346 | 611,22 |
|--|-------------------------------|--------------|--------|



| | | |
|-----------------|--------------|--------|
| Abtropfbecken | 112.0066.060 | 206,74 |
| Schneidebrett | 112.0595.334 | 70,74 |
| Drehknopf Chrom | 133.0537.934 | 27,38 |

Entdecken Sie unsere flexiblen ALL-IN Zubehörmöglichkeiten. Mehr dazu finden Sie ab Seite 4.

FRAGRANIT EINBAU 2 IN 1

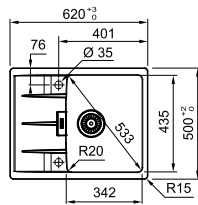
CENTRO



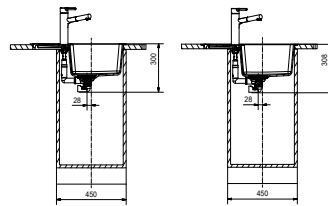
Unterschrank ab 45 cm
Spülenmaß: 620x500mm
Becken: 342x435x200mm

- Arbeitsplattenstärke
Einbau: mind. 12mm
Flächenbündig: mind. 20mm
- Ausschnitt Flächenbündig:
siehe Montageanleitung
- Ausschnitt Einbau: 586x466mm R15
- Lieferumfang: inkl. Ablaufgarnitur & Fragranitbohrer
- Distanzring zum Befestigen der Armatur ist im Ventilbeipack enthalten

Flächenbündig/Einbau



Standard Einbau Flächenbündig



ACHTUNG: Bei Planung eines Abfalltrennsystems die Beckentiefe berücksichtigen

CNG 611-62

UVP in €

| | | | |
|--|------------|--------------|--------|
| | Onyx | 114.0625.621 | |
| | Steingrau | 114.0625.623 | |
| | Glacier | 114.0625.624 | 475,40 |
| | Cashmere | 114.0625.625 | |
| | Black Matt | 114.0625.620 | |



| | | |
|------------------------|---------------------|-------|
| Schneidebrett | 112.0595.334 | 70,74 |
| Drehknopf Chrom | 133.0537.934 | 27,38 |

NEU Optional



Entdecken Sie unsere flexiblen ALL-IN Zubehörmöglichkeiten. Mehr dazu finden Sie ab Seite 4.

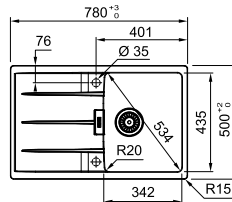
CENTRO



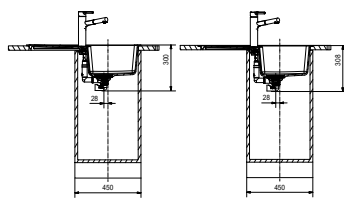
Unterschrank ab 45 cm
Spülenmaß: 780x500mm
Becken: 342x435x200mm

- Arbeitsplattenstärke
Einbau: mind. 12mm
Flächenbündig: mind. 20mm
- Ausschnitt Flächenbündig: siehe Montageanleitung
- Ausschnitt Einbau: 746x466mm R15
- Lieferumfang: inkl. Ablaufgarnitur & Fragranitbohrer
- Distanzring zum Befestigen der Armatur ist im Ventilbeipack enthalten

Flächenbündig/Einbau



Standard Einbau Flächenbündig



ACHTUNG: Bei Planung eines Abfalltrennsystems die Beckentiefe berücksichtigen

CNG 611-78

UVP in €

| | | | |
|--|------------|--------------|--------|
| | Onyx | 114.0625.627 | |
| | Steingrau | 114.0625.629 | |
| | Glacier | 114.0625.630 | 499,16 |
| | Cashmere | 114.0625.631 | |
| | Black Matt | 114.0625.626 | |



| | | |
|------------------------|---------------------|-------|
| Schneidebrett | 112.0595.334 | 70,74 |
| Drehknopf Chrom | 133.0537.934 | 27,38 |

NEU Optional



Entdecken Sie unsere flexiblen ALL-IN Zubehörmöglichkeiten. Mehr dazu finden Sie ab Seite 4.

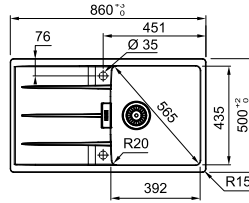


FRAGRANIT EINBAU 2 IN 1

CENTRO



Flächenbündig/Einbau



CNG 611-86

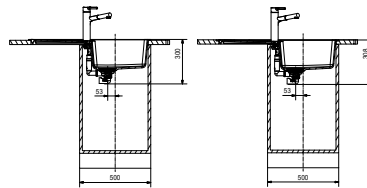
UVP in €

| | | | |
|--|------------|--------------|--------|
| | Onyx | 114.0625.641 | |
| | Steingrau | 114.0625.643 | |
| | Glacier | 114.0625.644 | 524,12 |
| | Cashmere | 114.0625.645 | |
| | Black Matt | 114.0625.632 | |

Unterschrank ab 50 cm
Spülenmaß: 860x500mm
Becken: 392x435x200mm

- Arbeitsplattenstärke
Einbau: mind. 12mm
Flächenbündig: mind. 20mm
- Ausschnitt Flächenbündig: siehe Montageanleitung
- Ausschnitt Einbau: 826x466mm R15
- Lieferumfang: inkl. Ablaufgarnitur & Fragranitbohrer
- Distanzring zum Befestigen der Armatur ist im Ventilbeipack enthalten

Standard Einbau Flächenbündig



| | | |
|------------------------|---------------------|-------|
| Schneidebrett | 112.0595.334 | 70,74 |
| Drehknopf Chrom | 133.0537.934 | 27,38 |

NEU Optional



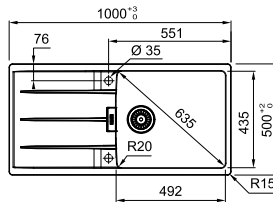
ACHTUNG: Bei Planung eines Abfalltrennsystems die Beckentiefe berücksichtigen

Entdecken Sie unsere flexiblen ALL-IN Zubehörmöglichkeiten. Mehr dazu finden Sie ab Seite 4.

CENTRO



Flächenbündig/Einbau



CNG 611-100

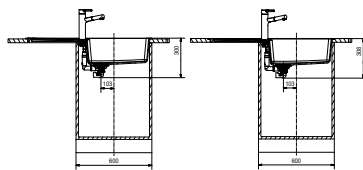
UVP in €

| | | | |
|--|------------|--------------|--------|
| | Onyx | 114.0625.615 | |
| | Steingrau | 114.0625.617 | |
| | Glacier | 114.0625.618 | 549,07 |
| | Cashmere | 114.0625.619 | |
| | Black Matt | 114.0625.614 | |

Unterschrank ab 60 cm
Spülenmaß: 1000x500mm
Becken: 492x435x200mm

- Arbeitsplattenstärke
Einbau: mind. 12mm
Flächenbündig: mind. 20mm
- Ausschnitt Flächenbündig: siehe Montageanleitung
- Ausschnitt Einbau: 966x466mm R15
- Lieferumfang: inkl. Ablaufgarnitur & Fragranitbohrer
- Distanzring zum Befestigen der Armatur ist im Ventilbeipack enthalten

Standard Einbau Flächenbündig



| | | |
|------------------------|---------------------|-------|
| Schneidebrett | 112.0595.334 | 70,74 |
| Drehknopf Chrom | 133.0537.934 | 27,38 |

NEU Optional



ACHTUNG: Bei Planung eines Abfalltrennsystems die Beckentiefe berücksichtigen

Entdecken Sie unsere flexiblen ALL-IN Zubehörmöglichkeiten. Mehr dazu finden Sie ab Seite 4.



FRAGRANIT EINBAUSPÜLEN

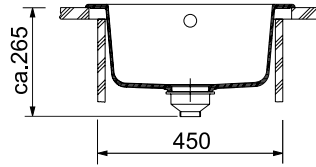
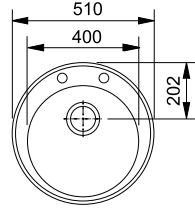
PAMIRA



Unterschrank ab 45 cm
 Beckenaußenmaß: Ø 510mm
 Becken: Ø 400x195mm

- Arbeitsplattenstärke: mind. 30mm
- Ausschnitt: Ø 493mm
- Lieferumfang: inkl. Ablaufgarnitur & Fragranitbohrer

Einbau



ROG 610-41

UVP in €

Drehknopfventil

| | | | |
|--|-----------|--------------|--------|
| | Onyx | 114.0199.717 | |
| | Steingrau | 114.0009.505 | 516,51 |
| | Glacier | 114.0009.509 | |
| | Cashmere | 114.0302.767 | |

Handbetätigung

| | | | |
|--|-----------|--------------|--------|
| | Onyx | 114.0199.718 | |
| | Steingrau | 114.0009.542 | 482,08 |
| | Glacier | 114.0009.546 | |
| | Cashmere | 114.0302.766 | |

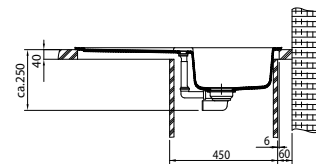
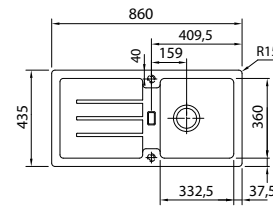
STRATA



Unterschrank ab 45 cm
 Spülenmaß: 860x435mm
 Becken: 333x360x165mm

- Arbeitsplattenstärke: mind. 30mm
- Ausschnitt: 840x415mm R22
- Lieferumfang: inkl. Ablaufgarnitur & Fragranitbohrer

Einbau



STG 614

UVP in €

Drehknopfventil

| | | | |
|--|-----------|--------------|--------|
| | Onyx | 114.0302.752 | |
| | Steingrau | 114.0259.826 | |
| | Glacier | 114.0302.761 | |
| | Cashmere | 114.0302.763 | 399,12 |

NEU

| | | | |
|--|------------|--------------|--|
| | Black Matt | 114.0657.827 | |
|--|------------|--------------|--|

Handbetätigung

| | | | |
|--|-----------|--------------|--------|
| | Onyx | 114.0302.751 | |
| | Steingrau | 114.0197.797 | |
| | Glacier | 114.0302.760 | |
| | Cashmere | 114.0302.762 | 364,68 |

NEU

| | | | |
|--|------------|--------------|--|
| | Black Matt | 114.0657.826 | |
|--|------------|--------------|--|

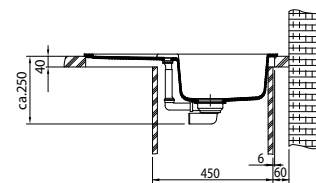
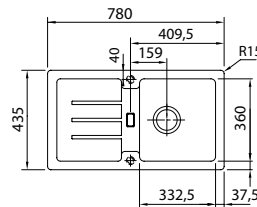
STRATA



Unterschrank ab 45 cm
 Spülenmaß: 780x435mm
 Becken: 333x360x165mm

- Arbeitsplattenstärke: mind. 30mm
- Ausschnitt: 760x415mm R22
- Lieferumfang: inkl. Ablaufgarnitur & Fragranitbohrer

Einbau



STG 614-78

UVP in €

Drehknopfventil

| | | | |
|--|-----------|--------------|--------|
| | Onyx | 114.0303.677 | |
| | Steingrau | 114.0303.682 | |
| | Glacier | 114.0303.681 | |
| | Cashmere | 114.0303.684 | 380,34 |

NEU

| | | | |
|--|------------|--------------|--|
| | Black Matt | 114.0657.829 | |
|--|------------|--------------|--|

Handbetätigung


| | | | |
|--|-----------|--------------|--------|
| | Onyx | 114.0303.666 | |
| | Steingrau | 114.0303.671 | |
| | Glacier | 114.0303.670 | |
| | Cashmere | 114.0303.673 | 345,90 |

NEU

| | | | |
|--|------------|--------------|--|
| | Black Matt | 114.0657.828 | |
|--|------------|--------------|--|

FRAGRANIT EINBAUSPÜLEN

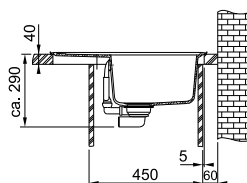
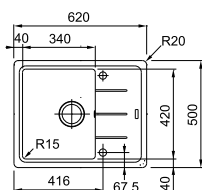
BASIS



Unterschrank ab 45 cm
Spülenmaß: 620x500mm
Becken: 340x420x200mm

- Arbeitsplattenstärke: mind. 30mm
- Ausschnitt: 600x480mm R12
- Lieferumfang: inkl. Ablaufgarnitur & Fragranitbohrer
- Spüle ist nicht für hohe Armaturen ausgelegt

Einbau



BFG 611-62

UVP in €

- Onyx 114.0301.331
- Steingrau 114.0301.333
- Glacier 114.0301.335
- Cashmere 114.0301.903

414,77

NEU

- Black Matt 114.0657.810



Schneidebrett

112.0595.334

70,74

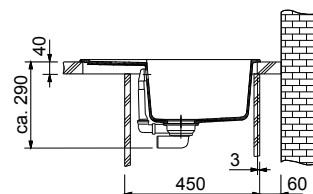
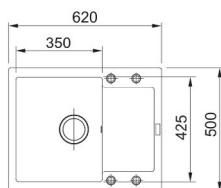
MARIS



Unterschrank ab 45 cm
Spülenmaß: 620x500mm
Becken: 350x425x200mm

- Arbeitsplattenstärke: mind. 30mm
- Ausschnitt: 600x480mm R20
- Lieferumfang: inkl. Ablaufgarnitur & Fragranitbohrer

Einbau



MRG 611-62

UVP in €

- Onyx 114.0477.500
- Steingrau 114.0477.503
- Glacier 114.0477.504
- Cashmere 114.0477.508
- Black Matt 114.0627.368

547,80



Abtropfbecken

112.0066.060


206,74

Schneidebrett

112.0595.334

70,74

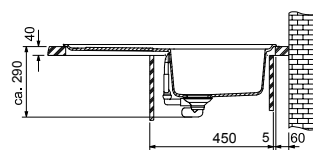
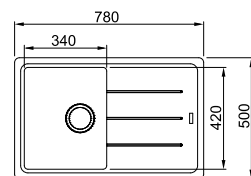
BASIS



Unterschrank ab 45 cm
Spülenmaß: 780x500mm
Becken: 340x420x200mm

- Arbeitsplattenstärke: mind. 30mm
- Ausschnitt: 760x480mm R12
- Lieferumfang: inkl. Ablaufgarnitur & Fragranitbohrer
- Spüle ist nicht für hohe Armaturen ausgelegt

Einbau



BFG 611

UVP in €

- Onyx 114.0256.610
- Steingrau 114.0256.612
- Glacier 114.0256.611
- Cashmere 114.0301.907

435,11

NEU

- Black Matt 114.0657.822




Schneidebrett

112.0595.334

70,74

FRAGRANIT EINBAUSPÜLEN

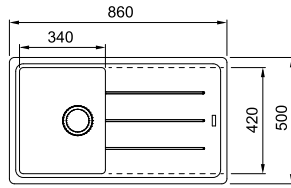
BASIS



Einbau

BFG 611-86

UVP in €



- Onyx
- Steingrau
- Glacier
- Cashmere

- 114.0336.939**
- 114.0336.936**
- 114.0336.417**
- 114.0336.916**

457,04

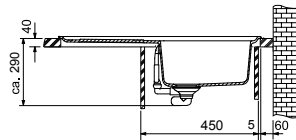
NEU

- Black Matt

114.0657.809

Unterschrank ab 45 cm
Spülenmaß: 860x500mm
Becken: 340x420x200mm

- Arbeitsplattenstärke: mind. 30mm
- Ausschnitt: 840x480mm R12
- Lieferumfang: inkl. Ablaufgarnitur & Fragranitbohrer
- Spüle ist nicht für hohe Armaturen ausgelegt



Schneidebrett

112.0595.334

70,74



ALL-IN
ZUBEHÖRMÖGLICHKEITEN
SET 2

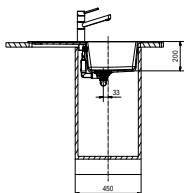
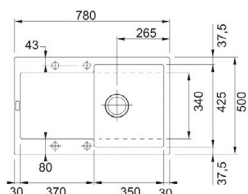
MEHR DAZU FINDEN SIE
AB SEITE 4

FRAGRANIT EINBAUSPÜLEN

MARIS



Einbau



Unterschrank ab 45 cm
Spülenmaß: 780x500mm
Becken: 350x425x200mm

- Arbeitsplattenstärke: mind. 30mm
- Ausschnitt: 760x480mm R20
- Lieferumfang: inkl. Ablaufgarnitur & Fragranitbohrer

MRG 611

UVP in €

| | | | |
|--|------------|--------------|--------|
| | Onyx | 114.0477.485 | |
| | Steingrau | 114.0477.487 | |
| | Glacier | 114.0477.488 | 572,85 |
| | Cashmere | 114.0477.493 | |
| | Black Matt | 114.0627.366 | |

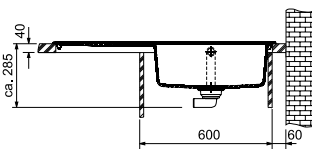
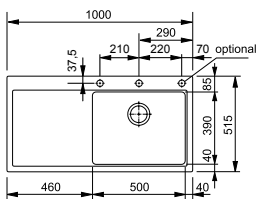


| | | |
|----------------------|---------------------|--------|
| Abtropfbecken | 112.0066.060 | 206,74 |
| Schneidebrett | 112.0595.334 | 70,74 |

MYTHOS



Einbau



Unterschrank ab 60 cm
Spülenmaß: 1000x515mm
Becken: 500x390x190mm

- Arbeitsplattenstärke: mind. 30mm
- Ausschnitt: 980x495mm R25
- Lieferumfang: inkl. Ablaufgarnitur & Fragranitbohrer

MTG 611

UVP in €

| | | Becken links | Becken rechts | |
|--|--------------|--------------|---------------|--------|
| | 114.0476.996 | Onyx | 114.0476.995 | |
| | 114.0477.000 | Steingrau | 114.0476.999 | 801,37 |
| | 114.0477.022 | Glacier | 114.0477.021 | |
| | 114.0477.044 | Cashmere | 114.0477.041 | |

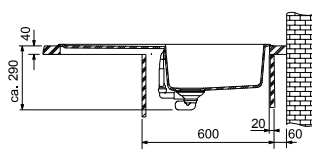
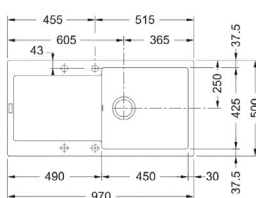


| | | |
|------------------------|---------------------|--------|
| Abtropfbecken | 112.0018.817 | 206,74 |
| Glas-Rüstabrett | 112.0017.900 | 140,88 |

MARIS



Einbau



Unterschrank ab 60 cm
Spülenmaß: 970x500mm
Becken: 450x425x200mm

- Arbeitsplattenstärke: mind. 30mm
- Ausschnitt: 950x480mm R20
- Lieferumfang: inkl. Ablaufgarnitur & Fragranitbohrer

MRG 611-100

UVP in €


| | | | |
|--|------------|--------------|--------|
| | Onyx | 114.0477.353 | |
| | Steingrau | 114.0477.355 | |
| | Glacier | 114.0477.356 | 624,51 |
| | Cashmere | 114.0477.361 | |
| | Black Matt | 114.0627.290 | |



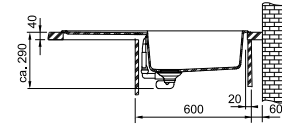
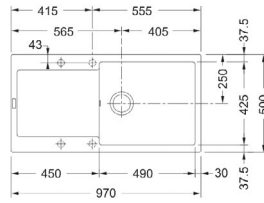
| | | |
|----------------------|---------------------|--------|
| Abtropfbecken | 112.0066.060 | 206,74 |
| Schneidebrett | 112.0595.334 | 70,74 |

FRAGRANIT EINBAUSPÜLEN

MARIS



Einbau



Unterschrank ab 60 cm
Spülenmaß: 970x500mm
Becken: 490x425x200mm

- Arbeitsplattenstärke: mind. 30mm
- Ausschnitt: 950x480mm R20
- Lieferumfang: inkl. Ablaufgarnitur & Fragranitbohrer

MRG 611-100 XL

UVP in €

- Onyx
- Steingrau
- Glacier
- Cashmere
- Black Matt

- 114.0477.370
- 114.0477.372
- 114.0477.373
- 114.0477.377
- 114.0627.362

624,51



Abtropfbecken
Schneidebrett

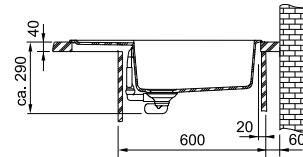
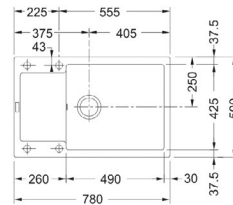
- 112.0066.060
- 112.0595.334

206,74
70,74

MARIS



Einbau



Unterschrank ab 60 cm
Spülenmaß: 780x500mm
Becken: 490x425x200mm

- Arbeitsplattenstärke: mind. 30mm
- Ausschnitt: 760x480mm R20
- Lieferumfang: inkl. Ablaufgarnitur & Fragranitbohrer

MRG 611-78 XL

UVP in €

- Onyx
- Steingrau
- Glacier
- Cashmere
- Black Matt

- 114.0476.149
- 114.0476.147
- 114.0476.120
- 114.0476.144
- 114.0627.364

572,85



Abtropfbecken
Schneidebrett

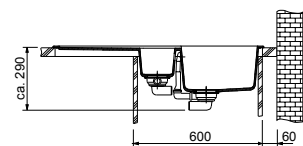
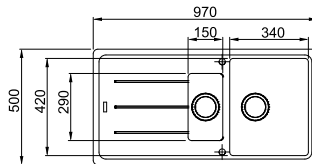
- 112.0066.060
- 112.0595.334

206,74
70,74

BASIS



Einbau



Unterschrank ab 60 cm
Spülenmaß: 970x500mm
Becken: 340x420x200 und 150x290x90mm

- Arbeitsplattenstärke: mind. 30mm
- Ausschnitt: 950x480mm R12
- Lieferumfang: inkl. Ablaufgarnitur & Fragranitbohrer

BFG 651

UVP in €

- Onyx
- Steingrau
- Glacier
- Cashmere

- 114.0256.625
- 114.0256.627
- 114.0256.626
- 114.0301.961

652,67

- NEU**
- Black Matt

- 114.0657.807



Abtropfbecken
Schneidebrett

- 112.0250.014
- 112.0595.334

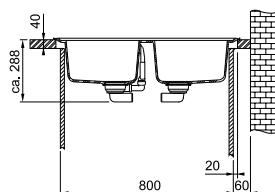
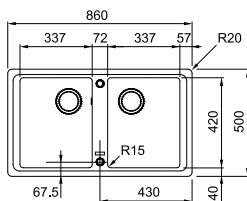
102,60
70,74

FRAGRANIT EINBAUSPÜLEN

BASIS



Einbau



Unterschrank ab 80 / 90 cm
 Beckenaußenmaß: 860x500mm
 Becken: 2 x 337x420x200mm

- Arbeitsplattenstärke: mind. 30mm
- Ausschnitt: 840x480mm R20
- Lieferumfang: inkl. Ablaufgarnitur & Fragranitbohrer

BFG 620

UVP in €

- Onyx 114.0301.373
- Steingrau 114.0302.015
- Glacier 114.0302.016
- Cashmere 114.0302.021

608,84

NEU

- Black Matt 114.0657.823



Schneidebrett

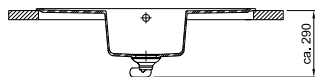
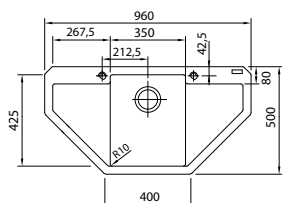
112.0595.334

70,74

MARIS



Einbau



Eckunterschrank
 Spülenmaß: 960x500mm
 Becken: 350x425x200mm

- Arbeitsplattenstärke: mind. 30mm
- Ausschnitt: nach Schablone
- Lieferumfang: inkl. Ablaufgarnitur & Fragranitbohrer

MRG 612-E

UVP in €

- Onyx 114.0477.540
- Steingrau 114.0477.552
- Glacier 114.0477.553
- Cashmere 114.0477.557
- Black Matt 114.0627.371

652,67



Abtropfbecken

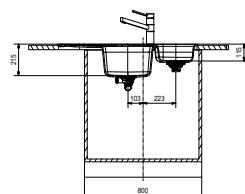
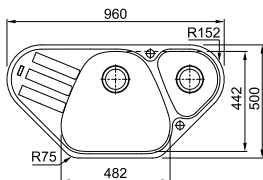
112.0066.060

206,74

ANTEA



Einbau



Eckunterschrank
 Spülenmaß: 960x500mm
 Becken: 482x442x215 und
 300x234x115mm

- Arbeitsplattenstärke: mind. 30mm
- Ausschnitt: nach Schablone
- Lieferumfang: inkl. Ablaufgarnitur & Fragranitbohrer

AZG 66 1-E

UVP in €

- Onyx 114.0477.990
- Steingrau 114.0477.993
- Glacier 114.0477.992
- Cashmere 114.0477.991

729,36



Abtropfbecken

112.0464.522

137,83



Franke Box

Unterbaubecken

Unterschrank ab 60 cm

Franke Box BXX 160-34-16 | BXX 110-50 | BXX 110-45 **34**

Unterschrank ab 50 cm

Franke Box BXX 110-40 **35**

Unterschrank ab 45 cm

Franke Box BXX 110-34 **35**

Unterschrank ab 30 cm

Franke Box BXX 110-16 **35**

Slimtop/Flächenbündig

Unterschrank ab 60 cm

Franke Box BXX 260-36-16 A | BXX 210-50 A **38**

Unterschrank ab 45 cm

Franke Box BXX 210-40 A **38**

Unterschrank ab 80/90 cm

Franke Box Center BWX 220-54-27 A **37**

Slimtop/Flächenbündig/ Unterbau

Unterschrank ab 60 cm

Franke Box BXX 260/160-34-16 | BXX 210/110-54 **39**
BXX 210/110-50 **39**

Unterschrank ab 50 cm

Franke Box BXX 210/110-45 **40**

Unterschrank ab 45 cm

Franke Box BXX 210/110-40 **40**

Unterschrank ab 40 cm

Franke Box BXX 210/110-34 **40**

Unterschrank ab 30 cm

Franke Box BXX 210/110-16 **41**

Mythos Becken

Unterbaubecken

Unterschrank ab 60 cm

Mythos MYX 160-34-16 | MYX 110-55 **43**
MYX 110-50 | MYX 110-45 **44**

Unterschrank ab 45 cm

Mythos MYX 110-34 **44**

Unterschrank ab 30 cm

Mythos MYX 110-16 **45**

Unterschrank ab 80 cm

Mythos MYX 110-70 **45**

Slimtop/Flächenbündig

Unterschrank ab 60 cm

Mythos MYX 210-55 | MYX 210-50 A | **46**
MYX 210-50 **46**

Unterschrank ab 50 cm

Mythos MYX 210-45 **47**

Unterschrank ab 40 cm

Mythos MYX 210-34 **47**

Unterschrank ab 80 cm

Mythos MYX 210-70 **47**

UNTERBAUBECKEN

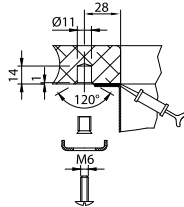
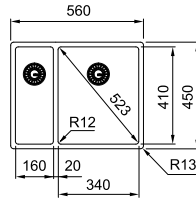
FRANKE BOX



Unterschrank ab 60 cm
Spülenmaß: 560x450mm
Becken: 340x410x200 und 160x410x140mm

- Ausschnitt siehe Montageanleitung
- Lieferung inklusive Ablaufgarnitur
- Lochbohrung Zugknopf: Ø18mm
- Lochbohrung Druckknopf: Ø35mm
- Achtung: Das Abtropfbecken auf Seite 41 passt nicht in das kleine Becken

Unterbau



BXX 160-34-16

UVP in €

122.0375.283
Siebkorb als Druckknopfventil 3 1/2"

1.222,39

122.0375.282
Siebkorb als Zugknopfventil 3 1/2"

1.187,95

122.0375.281
Siebkorb als Handbetätigung 3 1/2"

1.128,48

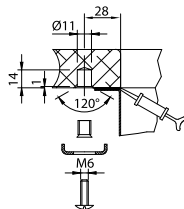
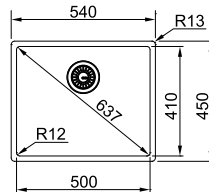
FRANKE BOX



Unterschrank ab 60 cm
Spülenmaß: 540x450mm
Becken: 500x410x200mm

- Ausschnitt siehe Montageanleitung
- Lieferung inklusive Ablaufgarnitur
- Lochbohrung Zugknopf: Ø18mm
- Lochbohrung Druckknopf: Ø35mm

Unterbau



BXX 110-50

UVP in €

122.0375.276
Siebkorb als Druckknopfventil 3 1/2"

633,89

122.0375.275
Siebkorb als Zugknopfventil 3 1/2"

597,90

122.0375.274
Siebkorb als Handbetätigung 3 1/2"

546,23

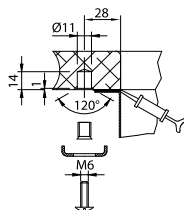
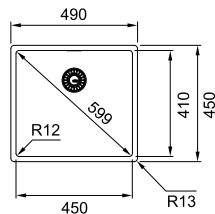
FRANKE BOX



Unterschrank ab 60 cm
Spülenmaß: 490x450mm
Becken: 450x410x200mm

- Ausschnitt siehe Montageanleitung
- Lieferung inklusive Ablaufgarnitur
- Lochbohrung Zugknopf: Ø18mm
- Lochbohrung Druckknopf: Ø35mm

Unterbau



BXX 110-45

UVP in €

122.0375.260
Siebkorb als Druckknopfventil 3 1/2"

619,80

122.0375.259
Siebkorb als Zugknopfventil 3 1/2"

583,81

122.0375.258
Siebkorb als Handbetätigung 3 1/2"

530,58

UNTERBAUBECKEN

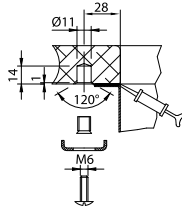
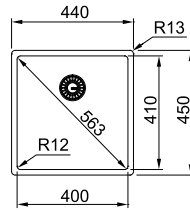
FRANKE BOX



Unterschrank ab 50 cm
Spülenmaß: 440x450mm
Becken: 400x410x200mm

- Ausschnitt: siehe Montageanleitung
- Lieferung inklusive Ablaufgarnitur
- Lochbohrung Zugknopf: Ø18mm
- Lochbohrung Druckknopf: Ø35mm

Unterbau



BXX 110-40

UVP in €

122.0375.255
Siebkorb als Druckknopfventil 3 1/2"

604,15

122.0375.254
Siebkorb als Zugknopfventil 3 1/2"

568,16

122.0375.253
Siebkorb als Handbetätigung 3 1/2"

514,93

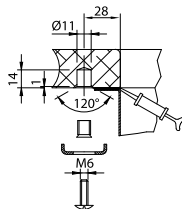
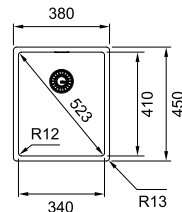
FRANKE BOX



Unterschrank ab 45 cm
Spülenmaß: 380x450mm
Becken: 340x410x200mm

- Ausschnitt nach Schablone
- Lieferung inklusive Ablaufgarnitur
- Lochbohrung Zugknopf: Ø18mm
- Lochbohrung Druckknopf: Ø35mm

Unterbau



BXX 110-34

UVP in €

122.0374.690
Siebkorb als Druckknopfventil 3 1/2"

572,85

122.0374.689
Siebkorb als Zugknopfventil 3 1/2"

536,86

122.0374.688
Siebkorb als Handbetätigung 3 1/2"

483,63

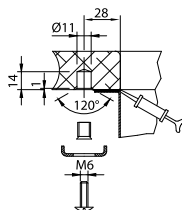
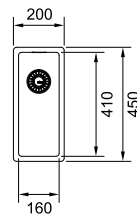
FRANKE BOX



Unterschrank ab 30 cm
Spülenmaß: 200x450mm
Becken: 160x410x140mm

- Ausschnitt: siehe Montageanleitung
- Lieferung inklusive Ablaufgarnitur
- Lochbohrung Zugknopf: Ø18mm
- Lochbohrung Druckknopf: Ø35mm
- Achtung: Das Abtropfbecken auf Seite 41 passt nicht in dieses Becken

Unterbau



BXX 110-16

UVP in €

122.0374.685
Siebkorb als Druckknopfventil 3 1/2"

518,07


122.0374.675
Siebkorb als Zugknopfventil 3 1/2"

483,63

122.0374.674
Siebkorb als Handbetätigung 3 1/2"

430,44

7:00 UHR GUTEN MORGEN



12:30 UHR MAHLZEIT!



20:00 UHR BON APPETIT!



23:00 UHR GUTE NACHT



SLIMTOP / FLÄCHENBÜNDIG

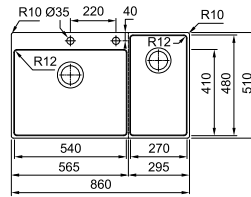
FRANKE BOX CENTER



Slimtop/Flächenbündig

BWX 220-54-27 A

UVP in €



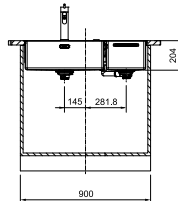
127.0558.826
Workcenter rechts

127.0558.824
Workcenter links

2.333,66

Unterschrank ab 80 / 90 cm
Beckenaußenmaß: 860x510mm
Becken: 540x410x200mm und
270x480x200mm

- Arbeitsplattenstärke: mind. 12mm
- Ausschnitt Slimtop: 840x490mm R10
- Achtung: Die Armatur muss vor dem Überlauf montiert werden
- Lieferumfang: inkl. Ablaufgarnitur & Zubehör



Zubehör Inklusive



3-teiliges Messerset



Messerblock



Schneidebrett



Schneidebrett



Abtropfbecken



Abdeckung



Geschirrkorb



Scannen Sie den QR-Code ein um weitere Informationen zur Installation und den Anwendungsmöglichkeiten des Franke Box Centers zu sehen.

SLIMTOP / FLÄCHENBÜNDIG

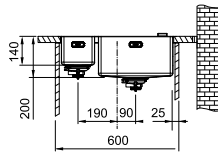
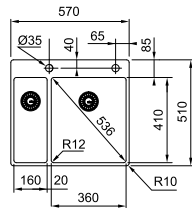
FRANKE BOX



Unterschrank ab 60 cm
 Beckenaußenmaß: 570x510mm
 Becken: 360x410x200 und
 160x410x140mm

- Arbeitsplattenstärke: mind. 12mm
- Ausschnitt Slimtop: 550x490mm R10
- Lieferumfang: inkl. Ablaufgarnitur
- Achtung: Das Abtropfbecken auf Seite 41 passt nicht in das kleine Becken

Slimtop/Flächenbündig



BXX 260-36-16 A

UVP in €

127.0375.343
 Siebkorb als Druckknopfventil 3 1/2"

1.580,82

127.0361.234
 Siebkorb als Drehknopfventil 3 1/2"

1.547,93

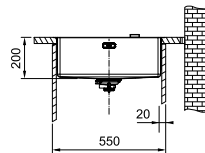
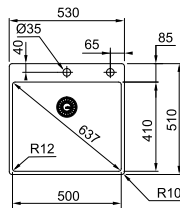
FRANKE BOX



Unterschrank ab 60 cm
 Beckenaußenmaß: 530x510mm
 Becken: 500x410x200mm

- Arbeitsplattenstärke: mind. 12mm
- Ausschnitt Slimtop: 510x490mm R10
- Lieferumfang: inkl. Ablaufgarnitur

Slimtop/Flächenbündig



BXX 210-50 A

UVP in €

127.0375.342
 Siebkorb als Druckknopfventil 3 1/2"

990,74

127.0361.228
 Siebkorb als Drehknopfventil 3 1/2"

957,89

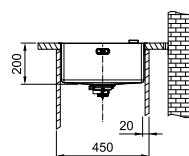
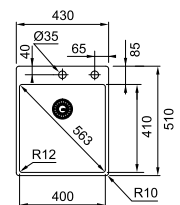
FRANKE BOX



Unterschrank ab 45 cm
 Beckenaußenmaß: 430x510mm
 Becken: 400x410x200mm

- Arbeitsplattenstärke: mind. 12mm
- Ausschnitt Slimtop: 410x490mm R10
- Lieferumfang: inkl. Ablaufgarnitur

Slimtop/Flächenbündig



BXX 210-40 A

UVP in €

127.0375.341
 Siebkorb als Druckknopfventil 3 1/2"

957,89

127.0361.224
 Siebkorb als Drehknopfventil 3 1/2"

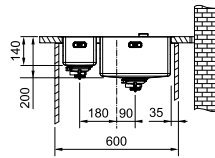
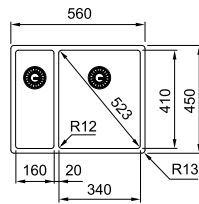
923,44

SLIMTOP / FLÄCHENBÜNDIG / UNTERBAU

FRANKE BOX



3 in 1



Unterschrank ab 60 cm
Beckenaußenmaß: 560x450mm
Becken: 340x410x200 und
160x410x140mm

- Arbeitsplattenstärke: mind. 12mm
- Ausschnitt Slimtop: 530x420mm
- Ausschnitt Unterbau: nach Montageanleitung
- Lochbohrung Druckknopf Ø35mm
- Lochbohrung Zugknopf Ø18mm
- Achtung: Das Abtropfbecken auf Seite 41 passt nicht in das kleine Becken

BXX 260/160-34-16

UVP in €

127.0375.280

1.317,87

Siebkorb als Druckknopfventil 3 1/2"

127.0361.231

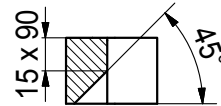
1.281,87

Siebkorb als Zugknopfventil 3 1/2"

127.0375.279

1.230,21

Siebkorb als Handbetätigung 3 1/2"

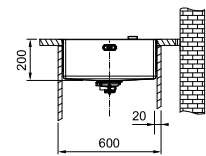
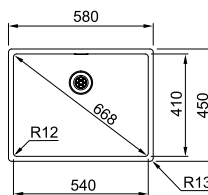


Bei Einbau von oben (Slimtop/Flächenbündig) muss die Arbeitsplatte im Bereich des Überlaufes, gemäß Montageanleitung, ausgeschnitten werden.

FRANKE BOX



3 in 1



Unterschrank ab 60 cm
Beckenaußenmaß: 580x450mm
Becken: 540x410x200mm

- Arbeitsplattenstärke: mind. 12mm
- Ausschnitt Slimtop: 550x420mm
- Ausschnitt Unterbau: nach Montageanleitung
- Lochbohrung Druckknopf Ø35mm
- Lochbohrung Zugknopf Ø18mm

BXX 210/110-54

UVP in €

127.0375.278

696,50

Siebkorb als Druckknopfventil 3 1/2"

127.0361.222

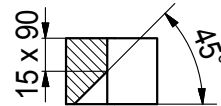
662,07

Siebkorb als Zugknopfventil 3 1/2"

127.0375.277

643,29

Siebkorb als Handbetätigung 3 1/2"

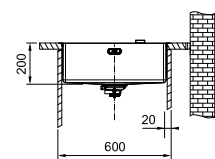
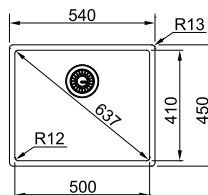


Bei Einbau von oben (Slimtop/Flächenbündig) muss die Arbeitsplatte im Bereich des Überlaufes, gemäß Montageanleitung, ausgeschnitten werden.

FRANKE BOX



3 in 1



Unterschrank ab 60 cm
Beckenaußenmaß: 540x450mm
Becken: 500x410x200mm

- Arbeitsplattenstärke: mind. 12mm
- Ausschnitt Slimtop: 510x420mm R10
- Lieferumfang: inkl. Ablaufgarnitur
- Ausschnitt Unterbau: nach Montageanleitung
- Lochbohrung Druckknopf Ø35mm
- Lochbohrung Zugknopf Ø18mm

BXX 210/110-50

UVP in €

127.0375.273

679,29

Siebkorb als Druckknopfventil 3 1/2"

127.0375.272

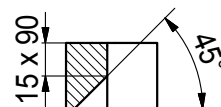
644,85

Siebkorb als Zugknopfventil 3 1/2"

127.0375.271

591,63

Siebkorb als Handbetätigung 3 1/2"



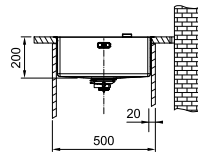
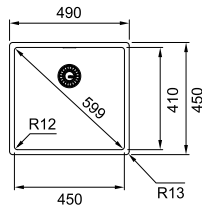
Bei Einbau von oben (Slimtop/Flächenbündig) muss die Arbeitsplatte im Bereich des Überlaufes, gemäß Montageanleitung, ausgeschnitten werden.

SLIMTOP / FLÄCHENBÜNDIG / UNTERBAU

FRANKE BOX



3 in 1



Unterschrank ab 50 cm
Beckenaußenmaß: 490x450mm
Becken: 450x410x200mm

- Arbeitsplattenstärke: mind. 12mm
- Ausschnitt Slimtop: 460x420mm R10
- Ausschnitt Unterbau: Nach Montageanleitung
- Lochbohrung Druckknopf Ø35mm
- Lochbohrung Zugknopf Ø18mm
- Lieferumfang: inkl. Ablaufgarnitur
- Bei Einbau als Unterbaubecken, wird ein Unterschrank von 60 cm benötigt

BXX 210/110-45

UVP in €

127.0375.257
Siebkorb als Druckknopfventil 3 1/2"

663,64

127.0361.219
Siebkorb als Zugknopfventil 3 1/2"

627,64

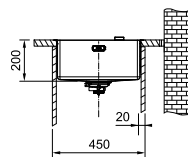
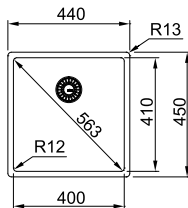
127.0375.256
Siebkorb als Handbetätigung 3 1/2"

575,98

FRANKE BOX



3 in 1



Unterschrank ab 45 cm
Beckenaußenmaß: 440x450mm
Becken: 400x410x200mm

- Arbeitsplattenstärke: mind. 12mm
- Ausschnitt Slimtop: 410x420mm
- Ausschnitt Unterbau: nach Montageanleitung
- Lochbohrung Druckknopf Ø35mm
- Lochbohrung Zugknopf Ø18mm
- Lieferumfang: inkl. Ablaufgarnitur

BXX 210/110-40

UVP in €

127.0375.252
Siebkorb als Druckknopfventil 3 1/2"

647,98

127.0375.251
Siebkorb als Zugknopfventil 3 1/2"

611,99

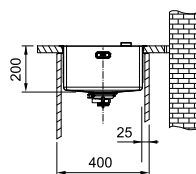
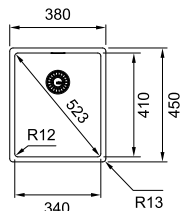
127.0375.230
Siebkorb als Handbetätigung 3 1/2"

560,34

FRANKE BOX



3 in 1



Unterschrank ab 40 cm
Beckenaußenmaß: 380x450mm
Becken: 340x410x200mm

- Arbeitsplattenstärke: mind. 12mm
- Ausschnitt Slimtop: 350x420mm
- Ausschnitt Unterbau: nach Montageanleitung
- Lochbohrung Druckknopf Ø35mm
- Lochbohrung Zugknopf Ø18mm
- Lieferumfang: inkl. Ablaufgarnitur
- Bei Einbau als Unterbaubecken, wird ein Unterschrank von 45 cm benötigt

BXX 210/110-34

UVP in €

127.0374.687
Siebkorb als Druckknopfventil 3 1/2"

618,24

127.0361.216
Siebkorb als Zugknopfventil 3 1/2"

582,24

127.0374.686
Siebkorb als Handbetätigung 3 1/2"

529,02

SLIMTOP / FLÄCHENBÜNDIG / UNTERBAU

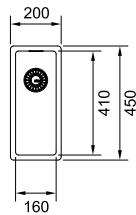
FRANKE BOX



3 in 1

BXX 210/110-16

UVP in €



127.0374.673

Siebkorb als Druckknopfventil 3 1/2"

561,89

127.0361.213

Siebkorb als Zugknopfventil 3 1/2"

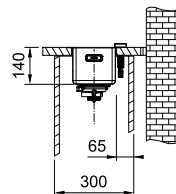
525,89

127.0374.672

Siebkorb als Handbetätigung 3 1/2"


472,69

Unterschrank ab 30 / 40 cm
Beckenaußenmaß: 200x450mm
Becken: 160x410x140mm



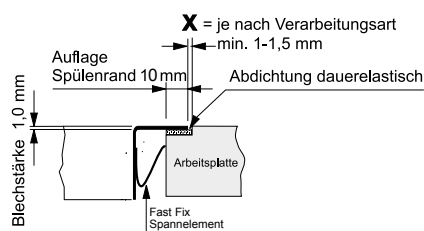
- Arbeitsplattenstärke: mind. 12mm
- Ausschnitt Slimtop: 170x420mm R10
- Ausschnitt Unterbau: nach Montageanleitung
- Lochbohrung Druckknopf Ø35mm
- Lochbohrung Zugknopf Ø18mm
- Lieferumfang: inkl. Ablaufgarnitur
- Achtung: Das Abtropfbecken auf Seite 41 passt nicht in dieses Becken

Franke Box Zubehör

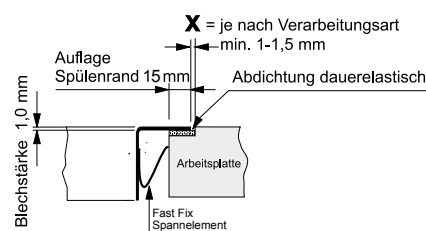


| Abtropfbecken | UVP in € | Schneidebrett | UVP in € | Rollmatte | UVP in € | Tropfteil | UVP in € |
|---------------------|----------|---------------------|----------|---------------------|----------|---------------------|----------|
| 112.0394.981 | 205,83 | 112.0539.120 | 248,10 | 112.0080.355 | 130,19 | 112.0204.360 | 211,33 |

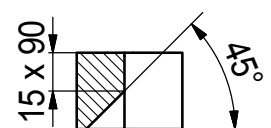
Montagehinweis Franke Box:



BXX 260-36-16 A
BXX 210-50 A
BXX 210-40 A
BXX 220 A
BWX 220-54-27 A



BXX 260/160-34-16 BXX 210/110-40
BXX 210/110-54 BXX 210/110-34
BXX 210/110-50 BXX 210/110-16
BXX 210/110-45



Bei Einbau von oben (SlimTop/Flächenbündig) muss die Arbeitsplatte im Bereich des Überlaufes, gemäß Montageanleitung, ausgeschnitten werden.

ANDY CHEF FÜR FRANKE BOX BECKEN

Artikel



Beschreibung

Zubehörbox inkl. Schneidebrett, Kochmesser und Abtropfbecken

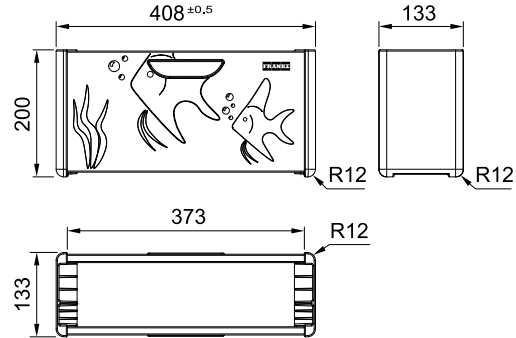
Artikel-Nr.

112.0619.946


UVP in €

546,04

Passend für alle Franke Box Becken



Zum Andy Chef Video



UNTERBAUBECKEN

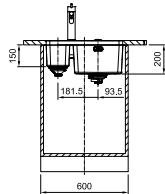
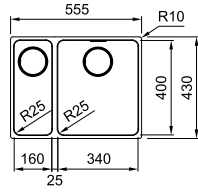
MYTHOS



Unterschrank ab 60 cm
Spülenmaß: 555x430mm
Becken: 340x400x200mm
160x400x150mm

- Ausschnitt: 525x400mm R25
- Lieferung inklusive Ablaufgarnitur
- Lochbohrung Druckknopf: Ø35mm
- Achtung: Das Abtropfbecken passt nicht in das kleine Becken

Unterbau



MYX 160-34-16

UVP in €

122.0625.059

1.683,02


Siebkorb als Druckknopfventil 3 1/2"

NEU

122.0658.059

1.598,44

Siebkorb als Handbetätigung 3 1/2"



| | | |
|-------------------|----------------------|--------|
| Abtropfbecken | 112.0659.398 | 162,29 |
| Franke Rollmatte | 112.059 1.081 | 130,19 |
| Schneidebrett | 112.059 1.082 | 211,33 |
| Mobiles Tropfteil | 112.0602.288 | 211,33 |

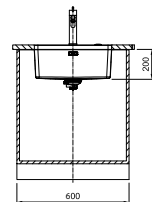
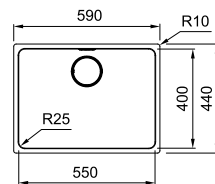
MYTHOS



Unterschrank ab 60 cm
Spülenmaß: 590x440mm
Becken: 550x400x200mm

- Ausschnitt: 550x400mm R25
- Lieferung inklusive Ablaufgarnitur
- Lochbohrung Druckknopf: Ø35mm
- Achtung: bei Montage in 60er Unterschrank müssen die Seitenwände ausgeschnitten werden

Unterbau



MYX 110-55

UVP in €

122.0625.058

963,06


Siebkorb als Druckknopfventil 3 1/2"

NEU

122.0658.054

878,48

Siebkorb als Handbetätigung 3 1/2"



| | | |
|-------------------|----------------------|--------|
| Abtropfbecken | 112.0659.398 | 162,29 |
| Franke Rollmatte | 112.059 1.081 | 130,19 |
| Schneidebrett | 112.059 1.082 | 211,33 |
| Mobiles Tropfteil | 112.0602.288 | 211,33 |



Einzigartiger Überlauf



Verdeckter Integralüberlauf



Präziser 6 mm Rand

UNTERBAUBECKEN

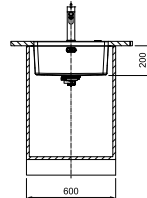
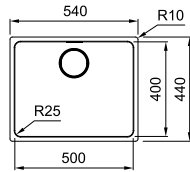
MYTHOS



Unterschrank ab 60 cm
Spülenmaß: 540x440mm
Becken: 500x400x200mm

- Ausschnitt: 500x400mm R25
- Lieferung inklusive Ablaufgarnitur
- Lochbohrung Druckknopf: Ø35mm

Unterbau



MYX 110-50

UVP in €

122.0622.698

Siebkorb als Druckknopfventil 3 1/2"


935,02

NEU

122.0658.055

Siebkorb als Handbetätigung 3 1/2"

850,44



Abtropfbecken

112.0659.398

162,29

Franke Rollmatte

112.0591.081

130,19

Schneidebrett

112.0591.082

211,33

Mobiles Tropfteil

112.0602.288

211,33

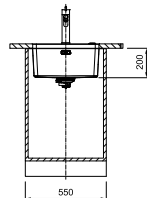
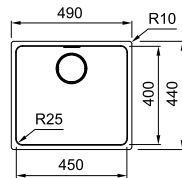
MYTHOS



Unterschrank ab 60 cm
Spülenmaß: 490x440mm
Becken: 450x400x200mm

- Ausschnitt: 450x400mm R25
- Lieferung inklusive Ablaufgarnitur
- Lochbohrung Druckknopf: Ø35mm

Unterbau



MYX 110-45

UVP in €

122.0625.057

Siebkorb als Druckknopfventil 3 1/2"


907,78

NEU

122.0658.056

Siebkorb als Handbetätigung 3 1/2"

823,20



Abtropfbecken

112.0659.398

162,29

Franke Rollmatte

112.0591.081

130,19

Schneidebrett

112.0591.082

211,33

Mobiles Tropfteil

112.0602.288

211,33

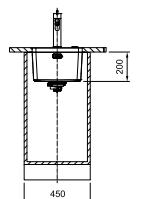
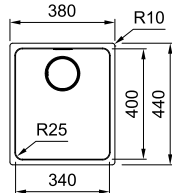
MYTHOS



Unterschrank ab 45 cm
Spülenmaß: 380x440mm
Becken: 340x400x200mm

- Ausschnitt 340x400mm R25
- Lieferung inklusive Ablaufgarnitur
- Lochbohrung Druckknopf: Ø35mm

Unterbau



MYX 110-34

UVP in €

122.0625.056

Siebkorb als Druckknopfventil 3 1/2"


831,45

NEU

122.0658.057

Siebkorb als Handbetätigung 3 1/2"

746,87



Abtropfbecken

112.0659.398

162,29

Franke Rollmatte

112.0591.081

130,19

Schneidebrett

112.0591.082

211,33

Mobiles Tropfteil

112.0602.288

211,33

UNTERBAUBECKEN

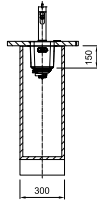
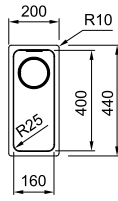
MYTHOS



Unterschrank ab 30 cm
Spülenmaß: 200x440mm
Becken: 160x400x150mm

- Ausschnitt: 160x400mm R25
- Lieferung inklusive Ablaufgarnitur
- Lochbohrung Druckknopf: Ø35mm

Unterbau



MYX 110-16


UVP in €

122.0627.021
Siebkorb als Druckknopfventil 3 1/2"

661,71

NEU **122.0658.058**
Siebkorb als Handbetätigung 3 1/2"

577,13



| | | |
|--------------------------|---------------------|--------|
| Abtropfbecken | 112.0057.850 | 150,08 |
| Franke Rollmatte | 112.0591.081 | 130,19 |
| Schneidebrett | 112.0591.082 | 211,33 |
| Mobiles Tropfteil | 112.0602.288 | 211,33 |

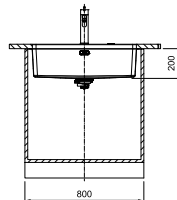
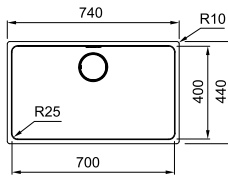
MYTHOS



Unterschrank ab 80 cm
Spülenmaß: 740x440mm
Becken: 700x400x200mm

- Ausschnitt: 700x400mm R25
- Lieferung inklusive Ablaufgarnitur
- Lochbohrung Druckknopf: Ø35mm

Unterbau



MYX 110-70


UVP in €

122.0625.060
Siebkorb als Druckknopfventil 3 1/2"

1.047,21


NEU **122.0658.053**
Siebkorb als Handbetätigung 3 1/2"

962,63



| | | |
|--------------------------|---------------------|--------|
| Abtropfbecken | 112.0659.398 | 162,29 |
| Franke Rollmatte | 112.0591.081 | 130,19 |
| Schneidebrett | 112.0591.082 | 211,33 |
| Mobiles Tropfteil | 112.0602.288 | 211,33 |

THE JOY OF PRECISION



SLIMTOP / FLÄCHENBÜNDIG

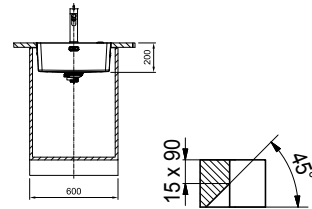
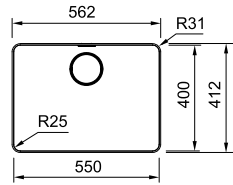
MYTHOS



Unterschrank ab 60 cm
Beckenaußenmaß: 562x412mm
Becken: 550x400x200mm

- Arbeitsplattenstärke: mind. 12mm
- Ausschnitt Slimtop: 556x406mm R28
- Ausschnitt flächenbündig siehe Montageanleitung
- Lochbohrung Druckknopf Ø 35mm
- Lieferumfang: inkl. Ablaufgarnitur
- Achtung: Seitenwände müssen für die Klammern ausgeschnitten werden

Slimtop/Flächenbündig




Bei Einbau von oben (Slimtop/Flächenbündig) muss die Arbeitsplatte im Bereich des Überlaufes, gemäß Montageanleitung, ausgeschnitten werden.

MYX 210-55

UVP in €

127.0625.054 Siebkorb als Druckknopfventil 3 1/2" **1.203,83**

NEU **127.0658.062** Siebkorb als Handbetätigung 3 1/2" **1.119,25**



| | | |
|--------------------------|---------------------|--------|
| Abtropfbecken | 112.0659.398 | 162,29 |
| Franke Rollmatte | 112.0591.081 | 130,19 |
| Schneidebrett | 112.0591.082 | 211,33 |
| Mobiles Tropfteil | 112.0602.288 | 211,33 |

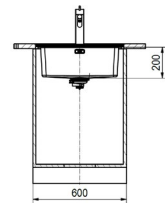
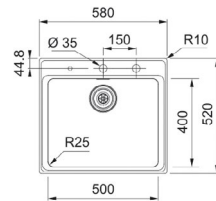
NEU MYTHOS



Unterschrank ab 60 cm
Beckenaußenmaß: 580x520mm
Becken: 500x400x200mm

- Arbeitsplattenstärke: mind. 12mm
- Ausschnitt Slimtop: 566x506mm
- Lieferumfang: inkl. Ablaufgarnitur

Slimtop/Flächenbündig



MYX 210-50 A

UVP in €

127.0641.999 **1.385,18**



| | | |
|-------------------------|---------------------|--------|
| Abtropfbecken | 112.0057.850 | 150,08 |
| Glas-Rüstabrett | 112.0355.965 | 124,05 |
| Softpad | 112.0342.598 | 52,07 |
| Franke Rollmatte | 112.0591.081 | 130,19 |

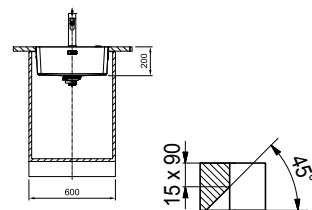
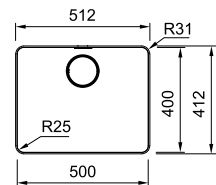
MYTHOS



Unterschrank ab 60 cm
Beckenaußenmaß: 512x412mm
Becken: 500x400x200mm

- Arbeitsplattenstärke: mind. 12mm
- Ausschnitt Slimtop: 506x406mm R28
- Ausschnitt flächenbündig siehe Montageanleitung
- Lochbohrung Druckknopf Ø 35mm
- Lieferumfang: inkl. Ablaufgarnitur

Slimtop/Flächenbündig




Bei Einbau von oben (Slimtop/Flächenbündig) muss die Arbeitsplatte im Bereich des Überlaufes, gemäß Montageanleitung, ausgeschnitten werden.

MYX 210-50

UVP in €

127.0622.697 Siebkorb als Druckknopfventil 3 1/2" **1.168,76**

NEU **127.0658.063** Siebkorb als Handbetätigung 3 1/2" **1.084,18**



| | | |
|--------------------------|---------------------|--------|
| Abtropfbecken | 112.0659.398 | 162,29 |
| Franke Rollmatte | 112.0591.081 | 130,19 |
| Schneidebrett | 112.0591.082 | 211,33 |
| Mobiles Tropfteil | 112.0602.288 | 211,33 |

SLIMTOP / FLÄCHENBÜNDIG

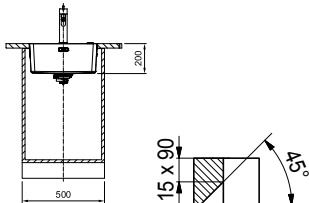
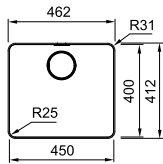
MYTHOS



Unterschrank ab 50 cm
 Beckenaußenmaß: 462x412mm
 Becken: 450x400x200mm

- Arbeitsplattenstärke: mind. 12mm
- Ausschnitt Slimtop: 456x406mm R28
- Ausschnitt flächenbündig siehe Montageanleitung
- Lochbohrung Druckknopf Ø35mm
- Lieferumfang: inkl. Ablaufgarnitur
- Achtung: Seitenwände müssen für die Klammern ausgeschnitten werden

Slimtop/Flächenbündig



Bei Einbau von oben (Slimtop/Flächenbündig) muss die Arbeitsplatte im Bereich des Überlaufes, gemäß Montageanleitung, ausgeschnitten werden.

MYX 210-45


UVP in €

127.0625.053
 Siebkorb als Druckknopfventil 3 1/2"

1.134,72

NEU **127.0658.064**
 Siebkorb als Handbetätigung 3 1/2"

1.050,14



| | | |
|--------------------------|----------------------|--------|
| Abtropfbecken | 112.0659.398 | 162,29 |
| Franke Rollmatte | 112.059 1.081 | 130,19 |
| Schneidebrett | 112.059 1.082 | 211,33 |
| Mobiles Tropfteil | 112.0602.288 | 211,33 |

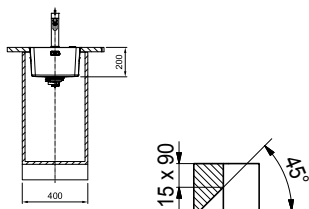
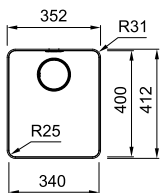
MYTHOS



Unterschrank ab 40 cm
 Beckenaußenmaß: 352x412mm
 Becken: 340x400x200mm

- Arbeitsplattenstärke: mind. 12mm
- Ausschnitt Slimtop: 346x406mm R28
- Ausschnitt flächenbündig siehe Montageanleitung
- Lochbohrung Druckknopf Ø35mm
- Lieferumfang: inkl. Ablaufgarnitur
- Achtung: Seitenwände müssen für die Klammern ausgeschnitten werden

Slimtop/Flächenbündig



Bei Einbau von oben (Slimtop/Flächenbündig) muss die Arbeitsplatte im Bereich des Überlaufes, gemäß Montageanleitung, ausgeschnitten werden.

MYX 210-34


UVP in €

127.0625.052
 Siebkorb als Druckknopfventil 3 1/2"

1.039,32

NEU **127.0658.065**
 Siebkorb als Handbetätigung 3 1/2"

954,74



| | | |
|--------------------------|----------------------|--------|
| Abtropfbecken | 112.0659.398 | 162,29 |
| Franke Rollmatte | 112.059 1.081 | 130,19 |
| Schneidebrett | 112.059 1.082 | 211,33 |
| Mobiles Tropfteil | 112.0602.288 | 211,33 |

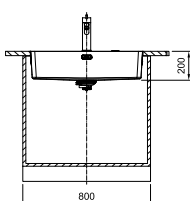
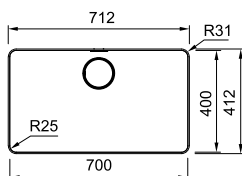
MYTHOS



Unterschrank ab 80 / 90 cm
 Beckenaußenmaß: 712x412mm
 Becken: 700x400x200mm

- Arbeitsplattenstärke: mind. 12mm
- Ausschnitt Slimtop: 706x406mm R28
- Ausschnitt flächenbündig siehe Montageanleitung
- Lochbohrung Druckknopf Ø35mm
- Lieferumfang: inkl. Ablaufgarnitur

Slimtop/Flächenbündig



MYX 210-70


UVP in €

127.0625.055
 Siebkorb als Druckknopfventil 3 1/2"

1.309,01

NEU **127.0658.527**
 Siebkorb als Handbetätigung 3 1/2"

1.224,43



| | | |
|--------------------------|----------------------|--------|
| Abtropfbecken | 112.0659.398 | 162,29 |
| Franke Rollmatte | 112.059 1.081 | 130,19 |
| Schneidebrett | 112.059 1.082 | 211,33 |
| Mobiles Tropfteil | 112.0602.288 | 211,33 |

Edelstahl

Unterbaubecken

Unterschrank ab 60 cm

Epos EOX 110-50 48

Unterschrank ab 50 cm

Epos EOX 110-45 49

GAX GAX 40 49

Unterschrank ab 40 cm

Epos EOX 110-36 49

Objektspülen

Unterschrank ab 45 cm

Euroset ESN 611 51

Eurostar ETN 610 | ETN 614 Nova
ETN 614 Nova 50
50/51

Pamira ROX 610-41 50

Unterschrank ab 30/40 cm

Eurostar ETN 611-58 51

Einbau / Slimtop / Flächenbündig

Unterschrank ab 45 cm

Argos AGX 211-62 53

AGX 211-78 | AGX 211 54

Euroform EFX 614-78 53

Hydros HDX 214 53

Spark SKX 211-63 | SKX 611-63 | SKX 611-79 52

SKX 211 | SKX 611 52

Unterschrank ab 50 cm

Bell BCX 610-51 54

BCX 210-51 55

Epos EOX 211 55

Hydros HDX 284 55

Unterschrank ab 60 cm

Argos AGX 211-100 | AGX 251 G 58

Hydros HDX 254 57

Mythos MYX 211 | MYX 211 A 56

Spark SKX 611-100 57

SKX 251 | SKX 651 57

Unterschrank ab 80/90 cm

Spark SKX 621 58

SKX 620-86 59

Eckunterschrank

Spark SKX 651-E 59

EDELSTAHL UNTERBAUBECKEN

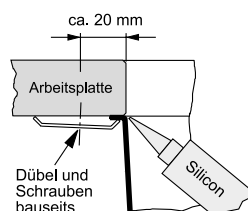
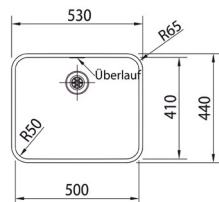
EPOS



Unterschrank ab 60 cm
Spülenmaß: 530x440mm
Becken: 500x410x175mm

- Ausschnitt: 467x407mm R48,5
- Lieferung inklusive Ablaufgarnitur
- Lochbohrung Zugknopf: Ø18mm
- Lochbohrung Druckknopf: Ø35mm

Unterbau



EOX 110-50

UVP in €

122.0477.873 674,60

Siebkorb als Druckknopfventil 3 1/2"

122.0197.980 638,58

Siebkorb als Zugknopfventil 3 1/2"

122.0197.991 586,94

Siebkorb als Handbetätigung 3 1/2"



Abtropfbecken **112.0175.520** 130,19

EDELSTAHL UNTERBAUBECKEN

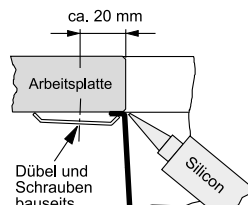
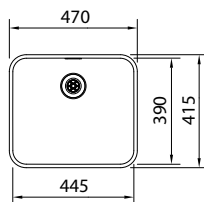
EPOS



Unterschrank ab 50 cm
Spülenmaß: 470x415mm
Becken: 445x390x175mm

- Ausschnitt 442x387mm R48,5
- Lieferung inklusive Ablaufgarnitur
- Lochbohrung Zugknopf: Ø18mm
- Lochbohrung Druckknopf: Ø35mm

Unterbau



EOX 110-45

UVP in €

- 122.0477.875** 646,41
Siebkorb als Druckknopfventil 3 1/2"
- 122.0197.994** 610,40
Siebkorb als Zugknopfventil 3 1/2"
- 122.0197.995** 558,75
Siebkorb als Handbetätigung 3 1/2"



- Abtropfbecken** 112.008.1.491 130,19
Tropfteil 112.0188.653 174,58

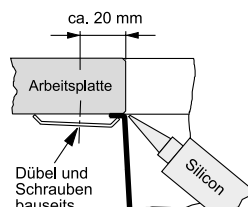
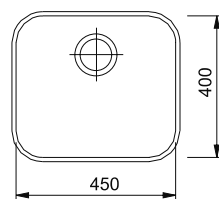
GAX



Unterschrank ab 50 cm
Spülenmaß: 480x430mm
Becken: 450x400x190mm

- Ausschnitt: nach Schablone
- Lieferung inklusive Ablaufgarnitur

Unterbau



GAX 40

UVP in €

- 122.0014.586** 433,55



- Tropfteil** 112.0188.651 174,58

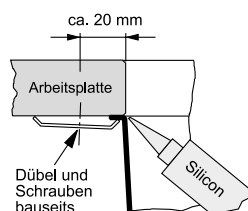
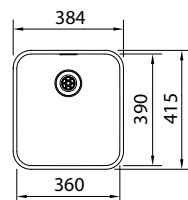
EPOS



Unterschrank ab 40 cm
Spülenmaß: 384x415mm
Becken: 360x390x175mm

- Ausschnitt: 357x387mm R48,5
- Lieferung inklusive Ablaufgarnitur
- Lochbohrung Zugknopf: Ø18mm
- Lochbohrung Druckknopf: Ø35mm

Unterbau



EOX 110-36

UVP in €

- 122.0477.876** 616,68
Siebkorb als Druckknopfventil 3 1/2"
- 122.0197.996** 580,68
Siebkorb als Zugknopfventil 3 1/2"
- 122.0197.997** 529,02
Siebkorb als Handbetätigung 3 1/2"



- Abtropfbecken** 112.008.1.491 130,19
Tropfteil 112.0188.653 174,58

EDELSTAHL OBJEKTSPÜLEN

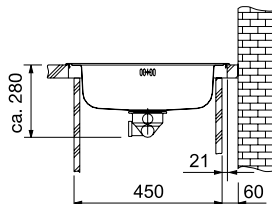
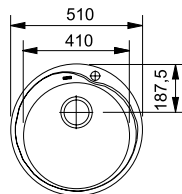
PAMIRA



Unterschrank ab 45 cm
Beckenausmaß: Ø 510mm
Becken: Ø 410x175mm

- Arbeitsplattenstärke: mind. 30mm
- Ausschnitt: Ø 490mm
- Lieferumfang: inkl. Ablaufgarnitur

Einbau



ROX 610-41
3 1/2" Siebkorb als Handbetätigung

UVP in €

101.0029.731

331,82

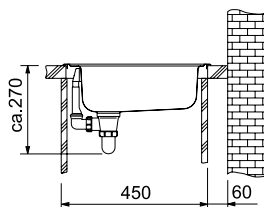
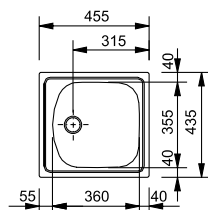
EUROSTAR



Unterschrank ab 45 cm
Spülenmaß: 455x435mm
Becken: 360x355x140 mm

- Arbeitsplattenstärke: mind. 30mm
- Ausschnitt: 435x415mm
- Lieferumfang: inkl. Ablaufgarnitur

Einbau



ETN 610
1 1/2" Siebkorb Stopfen

UVP in €

101.0262.833
mit Ablaufgarnitur

142,43

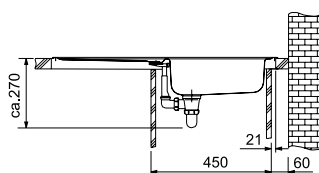
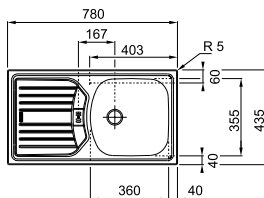
EUROSTAR



Unterschrank ab 45 cm
Spülenmaß: 780x435mm
Becken: 360x355x140mm

- Arbeitsplattenstärke: mind. 30mm
- Ausschnitt: 760x415mm
- 1 1/2" Siebkorb Stopfen
- Lieferumfang: inkl. Ablaufgarnitur

Einbau



ETN 614 Nova
1 1/2" Siebkorb Stopfen

UVP in €

101.0301.753

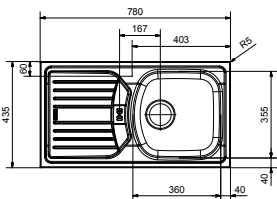
148,71

EDELSTAHL OBJEKTSPÜLEN

EUROSTAR

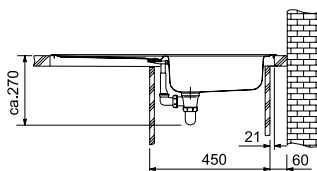


Einbau



Unterschrank ab 45 cm
Spülenmaß: 780x435mm
Becken: 360x355x140mm

- Arbeitsplattenstärke: mind. 30mm
- Ausschnitt: 760x415mm
- 3 1/2" Siebkorb als Handbetätigung
- Lieferumfang: inkl. Ablaufgarnitur



ETN 6 14 Nova
3 1/2" Siebkorb als Handbetätigung

UVP in €

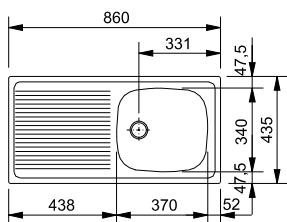
101.0594.471

164,26

Euroset

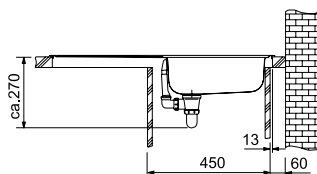


Einbau



Unterschrank ab 45 cm
Spülenmaß: 860x415mm
Becken: 370x340x140mm

- Arbeitsplattenstärke: mind. 30mm
- Ausschnitt: 840x415mm
- Lieferumfang: inkl. Ablaufgarnitur



ESN 6 11
1 1/2" Siebkorb Stopfen

UVP in €

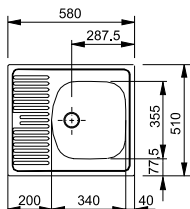
101.0668.282

153,44

EUROSTAR

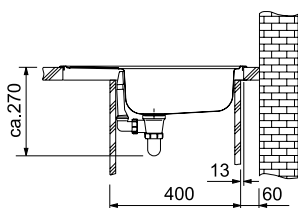


Einbau



Unterschrank ab 30 / 40 cm
Spülenmaß: 580x510mm
Becken: 340x355x145 mm

- Arbeitsplattenstärke: mind. 30mm
- Ausschnitt: 560x490mm
- Lieferumfang: inkl. Ablaufgarnitur



ETN 6 11-58
1 1/2" Siebkorb Stopfen

UVP in €

101.0262.834

136,16

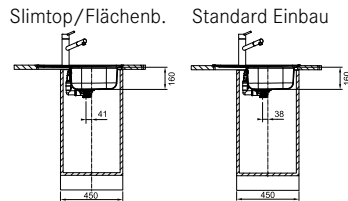
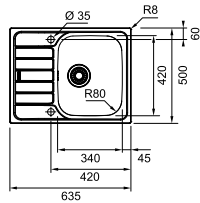
EDELSTAHL EINBAU / SLIMTOP / FLÄCHENBÜNDIG

SPARK





Unterschrank ab 45 cm
Spülenmaß: 635x500mm
Becken: 340x420x160mm

- Arbeitsplattenstärke: mind. 30mm
- Ausschnitt Slimtop: 621x486mm R10
- Lieferumfang: inkl. Ablaufgarnitur



SKX 211-63


UVP in €

Slimtop/Flächenbündig  

127.0554.879

364,68

SKX 611-63

Einbau 

101.0554.877

280,17



Schneidebrett

112.0595.334


70,74

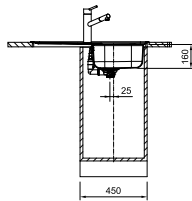
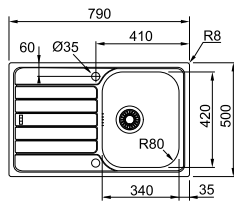
SPARK



Unterschrank ab 45 cm
Spülenmaß: 790x500mm
Becken: 340x420x160mm

- Arbeitsplattenstärke: mind. 30mm
- Ausschnitt: 770x480mm R10
- Lieferumfang: inkl. Ablaufgarnitur

Einbau 



SKX 611-79

UVP in €

101.0554.878

294,24



Schneidebrett

112.0595.334

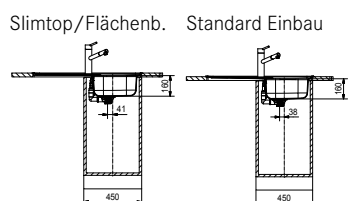
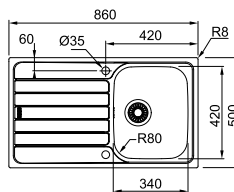
70,74

SPARK





Unterschrank ab 45 cm
Spülenmaß: 860x500mm
Becken: 340x420x160mm

- Arbeitsplattenstärke: mind. 30mm
- Ausschnitt Slimtop: 846x486mm R10
- Lieferumfang: inkl. Ablaufgarnitur



SKX 211


UVP in €

Slimtop/Flächenbündig  

127.0464.379

402,24

SKX 611

Einbau 

101.0464.337

308,33



Schneidebrett

112.0595.334

70,74

EDELSTAHL EINBAU / SLIMTOP / FLÄCHENBÜNDIG

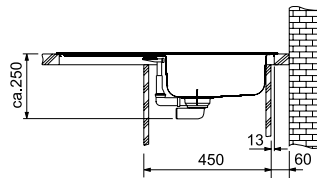
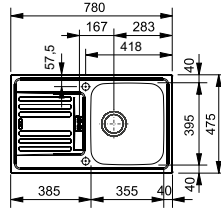
EUROFORM



Unterschrank ab 45 cm
Spülenmaß: 780x475mm
Becken: 355x395x150mm

- Arbeitsplattenstärke: mind. 30mm
- Ausschnitt: 760x455mm
- Lieferumfang: inkl. Ablaufgarnitur

Einbau



EFX 614-78

UVP in €

101.0024.026

314,61

Siebkorb als Excenterventil 3 1/2"

101.0017.719

283,30

Siebkorb als Handbetätigung 3 1/2"




Schneidebrett

112.0017.698

67,39

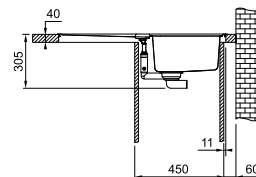
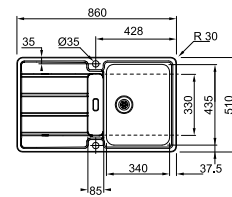
HYDROS



Unterschrank ab 45 cm
Spülenmaß: 860x510mm
Becken: 340x435x180mm

- Arbeitsplattenstärke: mind. 30mm
- Ausschnitt Slimtop: 847x497mm R20
- Lieferumfang: inkl. Ablaufgarnitur

Slimtop/Flächenbündig



HDX 214

UVP in €

127.0378.717

591,63



Abtropfbecken

112.0281.981

130,19

Schneidebrett

112.0284.156

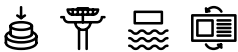
61,62

Rollmatte

112.0281.982

130,19

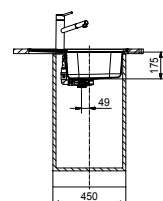
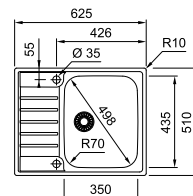
ARGOS



Unterschrank ab 45 cm
Spülenmaß: 625x510mm
Becken: 350x435x175mm

- Arbeitsplattenstärke: mind. 30mm
- Ausschnitt Slimtop: 612x497mm R10
- Lieferumfang: inkl. Ablaufgarnitur

Slimtop/Flächenbündig



AGX 211-62

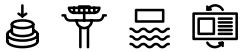
UVP in €

127.0476.450

613,55

EDELSTAHL EINBAU / SLIMTOP / FLÄCHENBÜNDIG

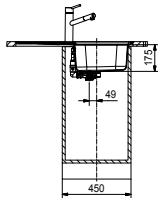
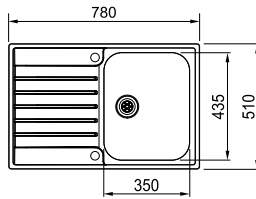
ARGOS



Unterschrank ab 45 cm
Spülenmaß: 780x510mm
Becken: 350x435x175mm

- Arbeitsplattenstärke: mind. 30mm
- Ausschnitt Slimtop: 767x497mm R10
- Lieferumfang: inkl. Ablaufgarnitur

Slimtop/Flächenbündig




AGX 211-78

UVP in €

127.0476.541

657,36

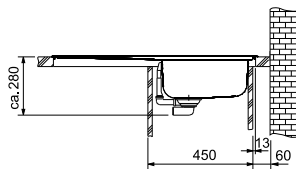
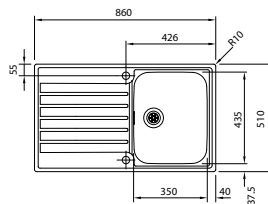
ARGOS



Unterschrank ab 45 cm
Spülenmaß: 860x510mm
Becken: 350x435x175mm

- Arbeitsplattenstärke: mind. 30mm
- Ausschnitt Slimtop: 847x497mm R10
- Lieferumfang: inkl. Ablaufgarnitur

Slimtop/Flächenbündig




AGX 211

UVP in €

127.0380.403

702,77



Rollmatte

112.0281.982

130,19

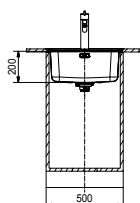
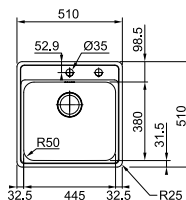
BELL



Unterschrank ab 50 cm
Beckenaußenmaß: 510x510mm
Becken: 445x380x200mm

- Arbeitsplattenstärke: mind. 12mm
- Ausschnitt: 488x488mm R10-20
- Lieferumfang: inkl. Ablaufgarnitur

Einbau



BCX 610-51

UVP in €

101.0623.960

Siebkorb als Drehknopfventil 3 1/2"

350,45

101.0622.893

Siebkorb als Handbetätigung 3 1/2"

318,05

EDELSTAHL EINBAU / SLIMTOP / FLÄCHENBÜNDIG

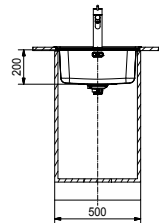
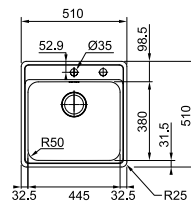
NEU BELL



Unterschrank ab 50 cm
Beckenaußenmaß: 510x510mm
Becken: 445x380x200mm

- Arbeitsplattenstärke: mind. 12mm
- Ausschnitt Slimtop: 487x487mm R5 - 25
- Ausschnitt flächenbündig: siehe Montageanleitung
- Lieferumfang: inkl. Ablaufgarnitur

Slimtop/Flächenbündig



BCX 210-51

UVP in €

127.0658.794

Siebkorb als Drehknopfventil 3 1/2"

390,68

127.0658.795

Siebkorb als Handbetätigung 3 1/2"

356,18

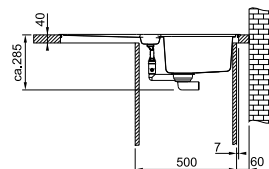
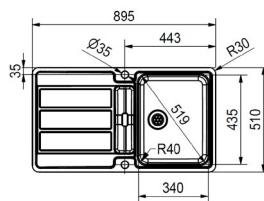
HYDROS



Unterschrank ab 50 cm
Spülenmaß: 895x510mm
Becken: 340x435x180mm

- Arbeitsplattenstärke: mind. 30mm
- Ausschnitt Slimtop: 882x497mm R20
- Lieferumfang: inkl. Ablaufgarnitur

Slimtop/Flächenbündig




HDX 284

UVP in €

127.0378.735

701,19



Abtropfbecken

112.0281.981

130,19

Schneidebrett

112.0284.156

61,62

Rollmatte

112.0281.982

130,19

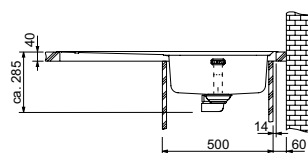
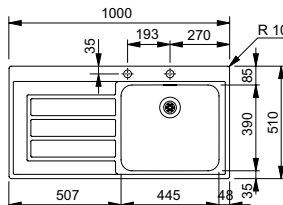
EPOS



Unterschrank ab 50 cm
Spülenmaß: 1000x510mm
Becken: 445x390x175mm

- Arbeitsplattenstärke: mind. 30mm
- Ausschnitt Slimtop: 990x500mm R10
- Lieferumfang: inkl. Ablaufgarnitur

Slimtop/Flächenbündig



EOX 211

UVP in €

127.0380.300

Becken rechts

1.047,10

127.0380.301

Becken links



Abtropfbecken

112.0081.491

130,19

Schneidebrett Iroko

112.0014.124

117,91


Rollmatte

112.0256.867

130,19

EDELSTAHL EINBAU / SLIMTOP / FLÄCHENBÜNDIG

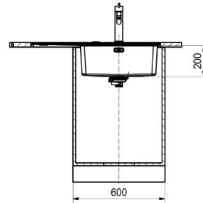
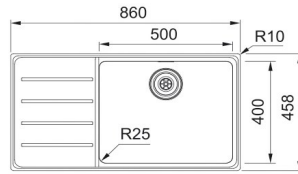
NEU MYTHOS



Unterschrank ab 60 cm
Spülenmaß: 860x458mm
Becken:500x400x200mm

- Arbeitsplattenstärke: mind. 12mm
- Ausschnitt Slimtop: 846x444mm
- Lieferumfang: inkl. Ablaufgarnitur

Slimtop/Flächenbündig



MYX 211

UVP in €

127.0642.075
Becken rechts

1.205,18

127.0642.076
Becken links

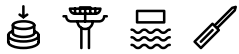


Abtropfbecken
Glas-Rüstbrett
Softpad
Franke Rollmatte

112.0057.850
112.0355.965
112.0342.598
112.0591.081

150,08
124,05
52,07
130,19

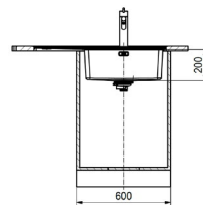
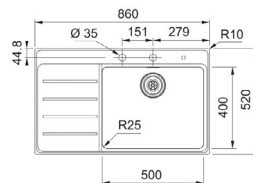
NEU MYTHOS



Unterschrank ab 60 cm
Spülenmaß: 860x520mm
Becken:500x400x200mm

- Arbeitsplattenstärke: mind. 12mm
- Ausschnitt Slimtop: 846x506mm
- Lieferumfang: inkl. Ablaufgarnitur

Slimtop/Flächenbündig



MYX 211 A

UVP in €

127.0642.000
Becken rechts

1.507,25

127.0642.074
Becken links



Abtropfbecken
Glas-Rüstbrett
Softpad
Franke Rollmatte

112.0057.850
112.0355.965
112.0342.598
112.0591.081

150,08
124,05
52,07
130,19



EDELSTAHL EINBAU / SLIMTOP / FLÄCHENBÜNDIG

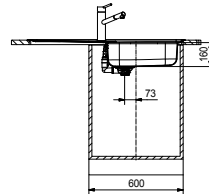
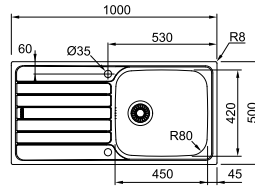
SPARK



Unterschrank ab 60 cm
Spülenmaß: 1000x500mm
Becken: 450x420x160mm

- Arbeitsplattenstärke: mind. 30mm
- Ausschnitt: 980x480mm R10
- Lieferumfang: inkl. Ablaufgarnitur

Einbau



SKX 611-100

UVP in €

101.0464.042

385,02



Schneidebrett

112.0595.334

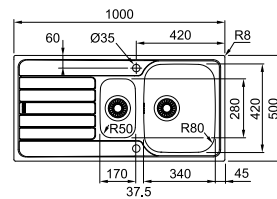
70,74

SPARK

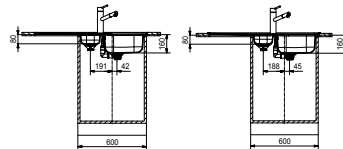


Unterschrank ab 60 cm
Spülenmaß: 1000x500mm
Becken: 340x420x155 und 170x280x80mm

- Arbeitsplattenstärke: mind. 30mm
- Ausschnitt Slimtop: 986x486mm R10
- Lieferumfang: inkl. Ablaufgarnitur



Slimtop/Flächenb. Standard Einbau



SKX 251

UVP in €

Slimtop/Flächenbündig

127.0464.378

586,94

SKX 651

Einbau

101.0464.044

524,34

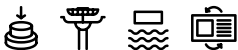


Abtropfbecken
Schneidebrett

112.0461.942
112.0595.334

Inklusive
70,74

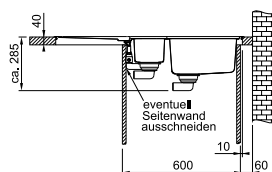
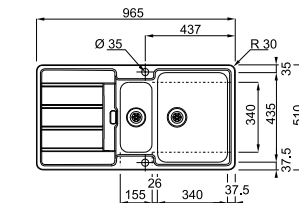
HYDROS



Unterschrank ab 60 cm
Spülenmaß: 965x510mm
Becken: 340x435x180 und 155x340x120mm

- Arbeitsplattenstärke: mind. 30mm
- Ausschnitt Slimtop: 952x494mm R20
- Lieferumfang: inkl. Ablaufgarnitur

Slimtop/Flächenbündig



HDX 254

UVP in €

127.0378.733

898,41




Abtropfbecken
Schneidebrett
Rollmatte

112.0281.981
112.0284.156
112.0281.982

Inklusive
61,26
130,19

EDELSTAHL EINBAU / SLIMTOP / FLÄCHENBÜNDIG

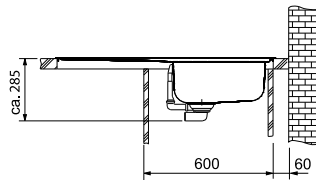
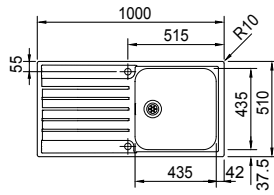
ARGOS



Unterschrank ab 60 cm
Spülenmaß: 1000x510mm
Becken: 435x435x180mm

- Arbeitsplattenstärke: mind. 30mm
- Ausschnitt Slimtop: 987x497mm R10
- Lieferumfang: inkl. Ablaufgarnitur

Slimtop/Flächenbündig




AGX 211-100

UVP in €

127.0380.396

746,58



Rollmatte

112.0281.982

130,19

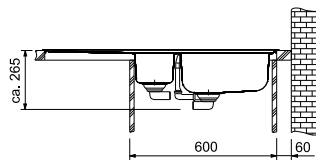
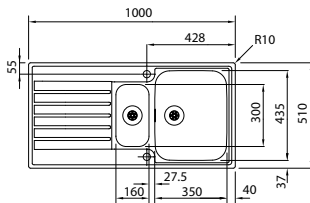
ARGOS G



Unterschrank ab 60 cm
Spülenmaß: 1000x510mm
Becken: 350x435x175 und 160x300x120mm

- Arbeitsplattenstärke: mind. 30mm
- Ausschnitt Slimtop: 987x497mm R10
- Lieferumfang: inkl. Ablaufgarnitur

Slimtop/Flächenbündig



AGX 251 G

UVP in €

127.0380.391

859,27



Abtropfbecken GN 1/3

112.0043.993

Inklusive

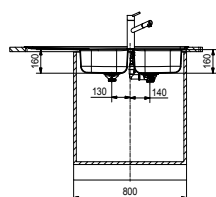
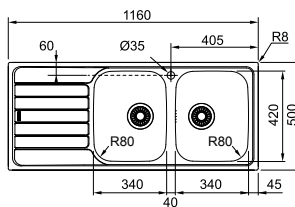
SPARK



Unterschrank ab 80 / 90 cm
Spülenmaß: 1160x500mm
Becken: 2x 340x420x160mm

- Arbeitsplattenstärke: mind. 30mm
- Ausschnitt: 1140x480mm R10
- Lieferumfang: inkl. Ablaufgarnitur

Einbau



SKX 621

UVP in €

101.0469.740

638,58



Schneidebrett

112.0595.334

70,74

EDELSTAHL EINBAU / SLIMTOP / FLÄCHENBÜNDIG

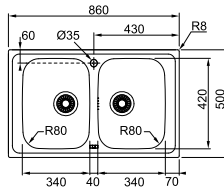
SPARK



Einbau

SKX 620-86

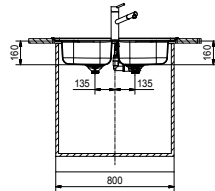
UVP in €



101.0469.738

524,34

Unterschrank ab 80 / 90 cm
Beckenaußenmaß: 860x500mm
Becken: 2x 340x420x160mm



Schneidebrett

112.0595.334

70,74

- Arbeitsplattenstärke: mind. 30mm
- Ausschnitt: 840x480mm R10
- Lieferumfang: inkl. Ablaufgarnitur

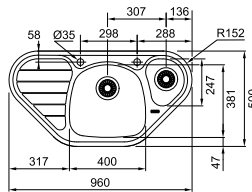
SPARK



Einbau

SKX 651-E

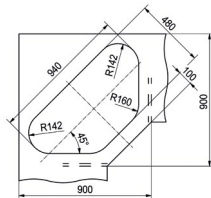
UVP in €



101.0464.340

524,34

Eckunterschrank
Spülenmaß: 960x500mm
Becken: 400x381x150 und 288x247x80mm



Abtropfbecken

112.0006.138

Inklusive

- Arbeitsplattenstärke: mind. 30mm
- Ausschnitt: nach Montageanleitung
- Lieferumfang: inkl. Ablaufgarnitur



ALL-IN
ZUBEHÖRMÖGLICHKEITEN
SET 5

MEHR DAZU FINDEN
SIE AB SEITE 4



Keramik

Unterbaubecken

Unterschrank ab 60 cm

Kubus KBK 160 | KBK 110-50 **62**

Unterschrank ab 50 cm

Kubus KBK 110-40 **62**

Einbau

Unterschrank ab 60 cm

Mythos MTK 610-58 **63**

Unterschrank ab 50 cm


Maris MRK 611-62 **63**

Unterschrank ab 45 cm

Maris MRK 611-78 **63**

Keramik Farben

Hochglänzend



Glacier



Magnolia



Cashmere




Graphit




Onyx

Matt



Perlgrau matt



Anthrazit matt

Bemaßung:

Alle Zeichnungen enthalten alle notwendigen Maße (mm), die den üblichen Toleranzen unterliegen. Sie sind unverbindlich. Exakte Maße können nur am fertigen Produkt abgenommen werden.

KERAMIK UNTERBAUBECKEN

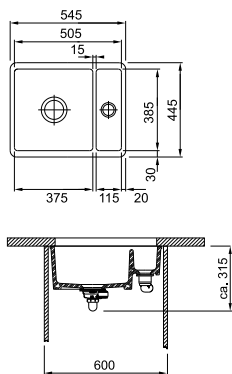
KUBUS



Unterschrank ab 60 cm
Spülenmaß: 545x445mm
Becken: 375x385x185 und
115x385x115mm

- Ausschnitt: 495x375mm R15
- Lieferung inklusive Ablaufgarnitur
- Reversible Einbaumöglichkeit
- Lochbohrung Druckknopf: Ø35mm
- Siebkorb des Restebeckens ist nicht verschließbar

Unterbau



KBK 160

UVP in €

| | | | |
|--|----------------|--------------|----------|
| | Glacier | 126.0335.714 | |
| | Magnolia | 126.0335.884 | |
| | Cashmere | 126.0335.885 | 1.074,40 |
| | Graphit | 126.0335.891 | |
| | Perlgrau matt | 126.0380.347 | |
| | Anthrazit matt | 126.0380.348 | 1.167,84 |
| | Onyx | 126.0335.887 | |



| | | |
|-----------|--------------|--------|
| Rollmatte | 112.0030.882 | 130,19 |
| Tropfteil | 112.0188.653 | 174,58 |

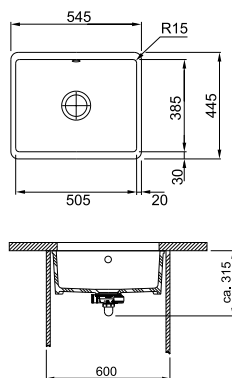
KUBUS



Unterschrank ab 60 cm
Spülenmaß: 545x445mm
Becken: 505x385x185mm

- Ausschnitt: 495x375mm R15
- Lieferung inklusive Ablaufgarnitur
- Lochbohrung Druckknopf: Ø35mm

Unterbau



KBK 110-50

UVP in €

| | | | |
|--|----------------|--------------|----------|
| | Glacier | 126.0335.712 | |
| | Magnolia | 126.0335.880 | 1.013,18 |
| | Cashmere | 126.0335.881 | |
| | Graphit | 126.0335.882 | |
| | Perlgrau matt | 126.0380.349 | |
| | Anthrazit matt | 126.0380.350 | 1.103,41 |
| | Onyx | 126.0335.883 | |



| | | |
|-----------|--------------|--------|
| Rollmatte | 112.0030.882 | 130,19 |
| Tropfteil | 112.0188.653 | 174,58 |

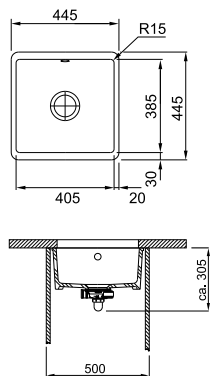
KUBUS



Unterschrank ab 50 cm
Spülenmaß: 445x445mm
Becken: 405x385x185mm

- Ausschnitt: 395x375mm R15
- Lieferung inklusive Ablaufgarnitur
- Lochbohrung Druckknopf: Ø35mm

Unterbau



KBK 110-40

UVP in €

| | | | |
|--|----------------|--------------|--------|
| | Glacier | 126.0335.711 | |
| | Magnolia | 126.0335.875 | |
| | Cashmere | 126.0335.876 | 918,16 |
| | Graphit | 126.0335.879 | |
| | Perlgrau matt | 126.0380.351 | |
| | Anthrazit matt | 126.0380.352 | 998,69 |
| | Onyx | 126.0335.878 | |



| | | |
|-----------|--------------|--------|
| Rollmatte | 112.0030.882 | 130,19 |
| Tropfteil | 112.0188.653 | 174,58 |

KERAMIK EINBAU

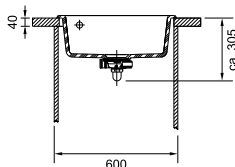
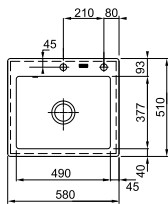
MYTHOS



Unterschrank ab 60 cm
 Beckenaußenmaß: 580x510mm
 Becken: 490x377x190mm

- Arbeitsplattenstärke: mind. 30mm
- Ausschnitt: 560x490mm R10
- Lieferumfang: inkl. Ablaufgarnitur


Einbau



MTK 610-58

UVP in €

| | | | |
|--|----------------|--------------|---------------|
| | Glacier | 124.0335.706 | |
| | Magnolia | 124.0335.844 | |
| | Cashmere | 124.0335.845 | 890,78 |
| | Graphit | 124.0335.850 | |
| | Perlgrau matt | 124.0380.249 | |
| | Anthrazit matt | 124.0380.250 | 980,97 |
| | Onyx | 124.0335.851 | |



Rollmatte

112.0030.882

130,19

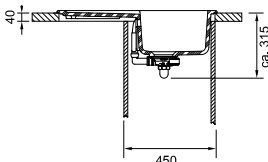
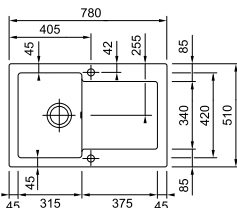
MARIS



Unterschrank ab 45 cm
 Spülenmaß: 780x510mm
 Becken: 315x420x200mm

- Ausschnitt: 760x490mm R10
- Lieferumfang: inkl. Ablaufgarnitur

Einbau



MRK 611-78

UVP in €

| | | | |
|--|----------------|--------------|-----------------|
| | Glacier | 124.0381.390 | |
| | Magnolia | 124.0381.401 | |
| | Cashmere | 124.0381.402 | 1.132,40 |
| | Graphit | 124.0381.403 | |
| | Perlgrau matt | 124.0381.405 | |
| | Anthrazit matt | 124.0381.407 | 1.245,15 |
| | Onyx | 124.0381.404 | |



Schneidebrett

112.0654.748

117,91

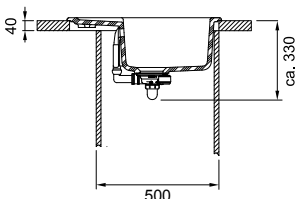
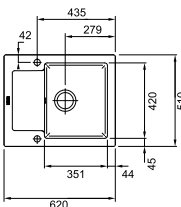
MARIS



Unterschrank ab 50 cm
 Spülenmaß: 620x510mm
 Becken: 351x420x200mm

- Ausschnitt: 600x490mm R10
- Lieferumfang: inkl. Ablaufgarnitur

Einbau



MRK 611-62

UVP in €

| | | | |
|--|----------------|--------------|-----------------|
| | Glacier | 124.0335.678 | |
| | Magnolia | 124.0335.674 | |
| | Cashmere | 124.0335.680 | 1.079,23 |
| | Graphit | 124.0335.693 | |
| | Perlgrau matt | 124.0380.344 | |
| | Anthrazit matt | 124.0380.345 | 1.191,99 |
| | Onyx | 124.0335.692 | |



Schneidebrett

112.0654.748

117,91



FRANKE

Armaturen

Hochdruck

Filterarmaturen

| | | |
|----------------------|-------------------|----|
| Vital | Vital Standalone | 70 |
| | Vital Festauslauf | 70 |
| | Vital Semi Pro | 70 |
| Vital Zubehör | Wasserkühler | 71 |

Massiv Edelstahl

| | | |
|-------------------------|--|----|
| Atlas Neo | Atlas Neo Auszugsbrause Atlas Neo Zugauslauf | 72 |
| | Atlas Neo Festauslauf | 72 |
| Atlas Neo Sensor | Atlas Neo Sensor Zugauslauf | 72 |
| | Atlas Neo Sensor Festauslauf | 72 |
| Eos Neo | Eos Neo Auszugsbrause Eos Neo Festauslauf | 73 |
| Kubus | Kubus Auszugsbrause Kubus Festauslauf | 73 |
| Tango Neo | Tango Neo Auszugsbrause | 73 |
| | Tango Neo Zugauslauf Tango Neo Festauslauf | 74 |
| Taros Neo | Taros Neo Auszugsbrause | 74 |
| | Taros Neo Zugauslauf Taros Neo Festauslauf | 74 |

Chrom, Edelstahl-Optik, Massiv Edelstahl und Black Matt

| | | |
|-----------------|---|----|
| Active J | Active J Auszugsbrause | 76 |
| | Active J Festauslauf | 76 |
| Centro | Centro Zugauslauf Centro Festauslauf | 76 |
| Flexus-S | Flexus-S Semi-Pro Brause | 76 |
| Icon | Icon Auszugsbrause Icon Festauslauf | 78 |
| Lift | Lift Auszugsbrause Lift Festauslauf | 75 |
| Lounge | Lounge Semi-Pro Lounge Festauslauf | 77 |
| Pescara | Pescara 360° Pescara L | 78 |
| | Pescara Up&Down | 77 |
| Smart | Smart Auszugsbrause Smart Festauslauf | 75 |

Chrom, Color und Bi-Color

| | | |
|--------------------|---|----|
| Active L | Active L Auszugsbrause Active L Festauslauf | 81 |
| Maris | Maris Auszugsbrause Maris Festauslauf | 80 |
| Novara-Plus | Novara-Plus Auszugsbrause | 79 |
| | Novara-Plus Festauslauf | 79 |
| Orbit | Orbit Zugauslauf Orbit Festauslauf | 79 |
| Urban | Urban Zugauslauf Urban Festauslauf | 80 |

Fensterarmaturen

| | | |
|-------------------------|-------------------------------|----|
| Active L Window | Active L Window Auszugsbrause | 83 |
| | Active L Window Festauslauf | 83 |
| Active-Window | Active Window Zugauslauf | 83 |
| | Active Window Festauslauf | 83 |
| Atlas Neo Window | Atlas Neo Window Zugauslauf | 82 |
| | Atlas Neo Window Festauslauf | 82 |
| Ribera Window | Ribera Window Auszugbrause | 82 |
| | Ribera Window Festauslauf | 82 |

Niederdruck

Fensterarmatur Massiv Edelstahl

| | | |
|-------------------------|------------------------------|----|
| Atlas Neo Window | Atlas Neo Window Zugauslauf | 84 |
| | Atlas Neo Window Festauslauf | 84 |
| Taros Neo Window | Taros Neo Window Zugauslauf | 84 |
| | Taros Neo Window Festauslauf | 84 |

Fensterarmatur Chrom

| | | |
|------------------------|------------------------|----|
| Active L Window | Active L Auszugsbrause | 85 |
| | Active L Festauslauf | 85 |

Chrom und Color

| | | |
|--------------------|--|----|
| Centro | Centro Zugauslauf Centro Festauslauf | 85 |
| Novara-Plus | Novara-Plus Auszugsbrause | 86 |
| | Novara-Plus Festauslauf | 86 |
| Orbit | Orbit Zugauslauf Orbit Festauslauf | 86 |

Spülmitteldispenser

| | |
|------------------|----|
| Active | 87 |
| Atlas Neo | 87 |
| Novita | 87 |



Auf einen Blick: Was kann die Armatur?

Die Piktogramme geben Ihnen einen schnellen Überblick über die technischen Eigenschaften der jeweiligen Armatur.



Festauslauf: Die Armatur hat einen Festauslauf der geschwenkt werden kann.



Festauslauf Up&Down: Durch herunterziehen des Auslaufkopfes schaltet die Armatur von dem Normalstrahl auf den Brausestrahl um.



Zugauslauf: Die Armatur hat einen herausziehbaren Zugauslauf mit Normalstrahl für mehr Reichweite und Flexibilität.



Auszugsbrause: Armatur mit Auszugsbrause, ermöglicht neben den Vorteilen einer Zugauslaufarmatur unterschiedliche Strahlarten in verschiedenen Intensitäten.



Semi-Professionell: Die Armatur verfügt über eine erhöhte Reichweite dank eines flexiblen Auslaufes.



Semi-Pro Brause: Neben den Vorteilen einer Semi-Professionellen Armatur bietet die Brausefunktion die Umschaltung auf den Brausestrahl.



Eco: Eco-Armaturen haben einen geringeren Wasserdurchlauf. Einige Modelle verfügen über eine Volumenschwelle, darüber hinaus kann das Volumen aber noch erhöht werden.



Silent: Durch den Einsatz von Gewebeschläuchen wird das Geräusch beim herausziehen des Zugauslaufs stark reduziert.



Heißwasser: Kochendes Wasser, deutlich schneller als mit einem Wasserkocher direkt aus der Armatur.



Niederdruck: Geeignete Armatur für den Anschluss über einen Warmwasserspeicher bzw. Boiler.



Filterarmatur: Filtert ungewollte Rückstände und Verunreinigungen aus dem Wasser. Details sind auf der jeweiligen Produktseite nachzulesen.



Strahlregler kippbar: Durch den kippbaren Strahlregler wird die Reichweite bei einer Festauslauf Armatur erweitert.



Easy installation: Dank vormontierter Befestigungshülse und Schläuchen ist eine schnelle und sichere Installation gewährleistet.



Laminarstrahl: Der kristallklare Wasserstrahl reduziert Spritzwasser und ist so besonders benutzerfreundlich.



Vorfenstermontage: Ideal für die Montage vor dem Fenster. Einzelne Modelle werden bei Bedarf einfach angehoben und umgelegt, andere Modelle lassen sich bis auf eine geringe Resthöhe in der Arbeitsplatte oder Spüle versenken.



Kugelgelenk: Durch das Kugelgelenk kann der Schlauch nicht verdrehen und wirkt als schonender Übergang zwischen Schlauch und Zugauslauf. Das Handling ist noch einfacher und flexibler.

Planungspiktogramme:



Schwenkbereich: Beschreibt den maximalen Schwenkbereich der Armatur.



Schlauchlänge: Verfügbare Schlauchlänge von Unterkante der Armatur bis zu den Anschlüssen.

Bedienung der Armatur:



Hebel beidseitig: Die Armatur ist reversibel bedienbar.



Hebel mitte: Bei der Armatur befindet sich der Hebel oben.



Hebel links: Die Armatur kann nur links bedient werden. Nicht reversibel.



Hebel rechts: Die Armatur kann nur rechts bedient werden. Nicht reversibel.



Hebel separat: Die Armatur besitzt einen separaten Bedienehebel der individuell installiert wird.




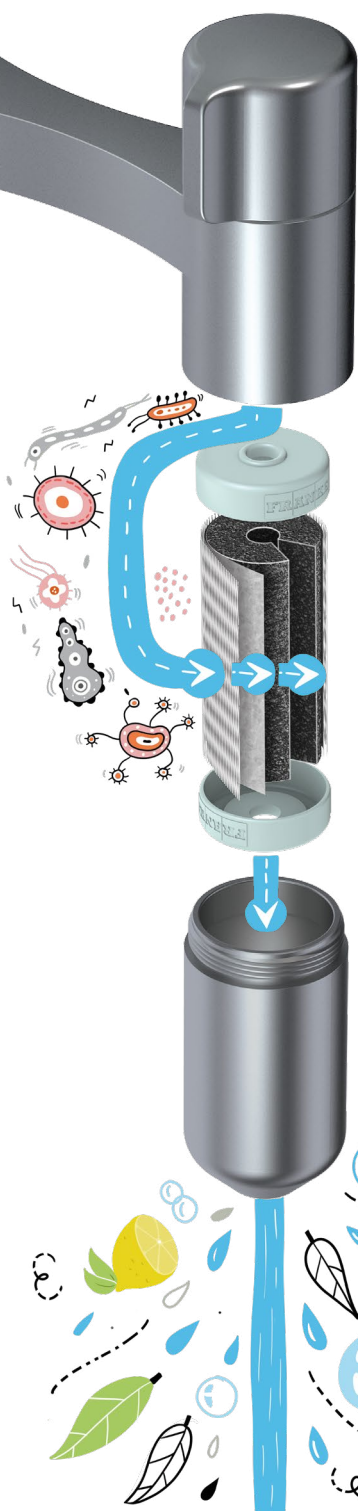
Mittelstellung kalt: Bediengriff der Armatur ist in Grundstellung mittig kalt. In Grundstellung wird kein Warmwasser beigemischt.

ES GRENZT FAST AN EIN WUNDER ...

Die patentierte Filtertechnologie im Franke Clear Water System reinigt Wasser einfacher, schneller und zuverlässiger als je zuvor. In der Schweiz entwickelt, kinderleicht zu bedienen und meisterhaft gestaltet – es ist das modernste und leistungsfähigste Wasserfiltersystem auf dem Markt. Für das beste Leitungswasser, das Sie je gekostet haben.



 SWISS MADE



Unser Wasserfilter ist nicht nur der kleinste, sondern auch der erste, der Aktivkohle mit einer bionisch konstruierten Membran kombiniert. Gestaltet nach dem Vorbild der Natur, entwickelt in der Schweiz.

1. VORFILTER

Im ersten Schritt entfernt der Vorfilter grobe Verunreinigungen. Größere Partikel werden herausgefiltert und aussortiert.

2. MEMBRAN

Nanotechnologie macht's möglich: Die 0,06 mm dicke Membran, umschlossen von einem dünnen Netz aus Nylon, filtert selbst Bakterien aus Ihrem Leitungswasser.

3. AKTIVKOHLEFILTER

Aktivkohle hält gelöste Rückstände (z. B. Chlor) und andere Verunreinigungen zurück. Bei diesem Verfahren handelt es sich um einen natürlichen physikalischen Prozess, bewährt seit Jahrzehnten.

4. WASSERDURCHFLUSS

Das Wasser fließt zuerst durch den Vorfilter, danach durch die Membran und schließlich durch die Aktivkohle – und dann direkt in Ihr Glas. Das Franke Clear Water System ist so konstruiert, dass sich gefiltertes und ungefiltertes Wasser nicht miteinander vermischen können.



DIE EINFACHPSTE ART KLARES, GEFILTERTES WASSER ZU GENIEßEN

PRAKTISCH UND EINFACH IN DER ANWENDUNG

Das Franke Clear Water System ist so kompakt gestaltet, dass eine komplizierte Installation unter der Spüle entfällt. Es geht ganz einfach: Integrieren Sie die Kapsel und genießen Sie unser erstklassiges Wasser – Tag für Tag neu.

HYGIENISCHE LÖSUNG - SICHERER TRINKGENUSS

Die Kombination aus Aktivkohle und einer High-Tech-Membran garantiert höchste Wasserqualität. Der Filter entfernt Bakterien, Viren, Pestizide, Hormone und mikroskopisch kleine Plastikpartikel. Vom Filter fließt das Wasser dann direkt ins Glas. Mit dem Franke Clear Water System schmeckt Leitungswasser nicht nur besser, es ist auch viel gesünder.

ELEGANTE STILIKONE

Die Vital Armaturen, ausgezeichnet mit dem „reddot design award“, sehen in jeder Küche fantastisch aus: ein elegantes Design, dabei äußerst platzsparend und in verschiedenen Ausführungen und Farben erhältlich.



reddot design award
winner 2019



99,9% der im Wasser
enthaltenen Bakterien
werden gefiltert



99% der im Wasser
enthaltenen Viren
werden gefiltert



Mikroskopisch kleine
Plastikteilchen werden
herausgefiltert



Rost und andere
Ablagerungen werden
herausgefiltert



Die Filter sind einfach zu
handhaben: Ein Filter ist
ausreichend für bis zu 500
Liter Wasser



Geschmackliche
Beeinträchtigungen
und Gerüche werden
beseitigt



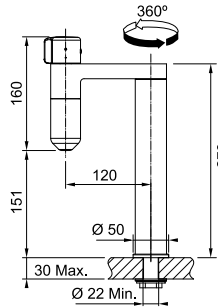
Die Filter sind ganz einfach über den Hausmüll zu entsorgen

VITAL

Vital Standalone



UVP in €



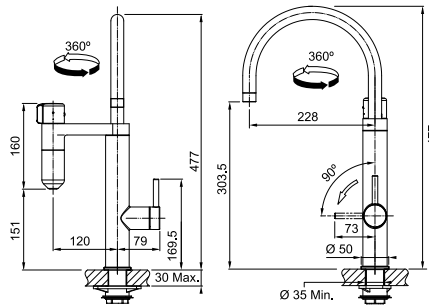
120.055.1.216 Chrom / Gun Metal **717,95**

120.055.1.220 Black Matt / Edelstahl-Optik (PVD-Beschichtung) **825,93**

Vital Festauslauf



UVP in €



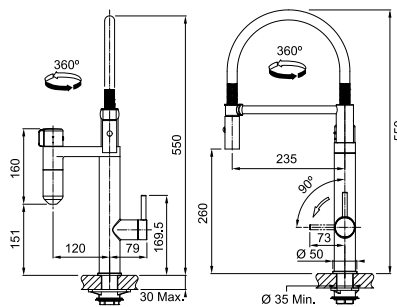
120.055.1.218 Chrom / Gun Metal **1.005,41**

120.055.1.241 Black Matt / Edelstahl-Optik (PVD-Beschichtung) **1.156,00**

Vital Semi Pro




UVP in €



120.055.1.219 Chrom / Gun Metal **1.406,98**

120.055.1.242 Black Matt / Edelstahl-Optik (PVD-Beschichtung) **1.618,40**

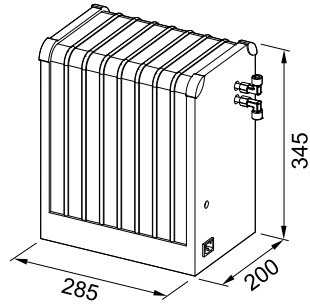


WASSERKÜHLER

Wasserkühler



36dB



UVP in €



120.0565.053

Edelstahl /
Schwarz

1.086,43

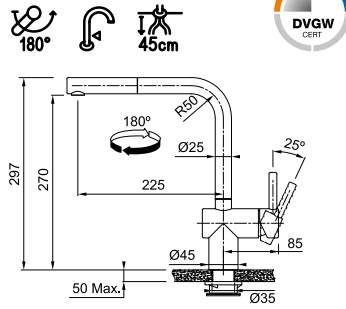
Planungshinweise



- Tankvolumen 2,5 Liter
- **ACHTUNG:** Der Kühler muss an einem sauberen, belüfteten Ort aufgestellt werden. Es dürfen sich keine Wärmequellen in der Nähe des Einbauortes befinden. Auf jeder Seite des Geräts muss ein Abstand von 5 cm eingehalten werden.
- Zur Installation des Kühlers wird im Unterschrank eine Steckdose benötigt
- Im Unterschrank müssen Lüftungsschlitze eingeplant werden



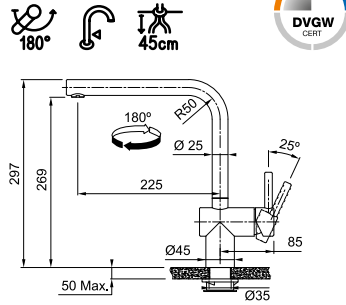
HOCHDRUCK – MASSIV EDELSTAHL

ATLAS NEO SENSOR ZUGAUSLAUF



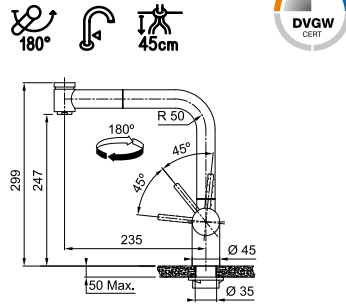
-  **115.0625.523** massiv Edelstahl **1.022,15**
-  **115.0625.527** massiv Edelstahl Industrial Black **1.315,39**


ATLAS NEO SENSOR FESTAUSLAUF



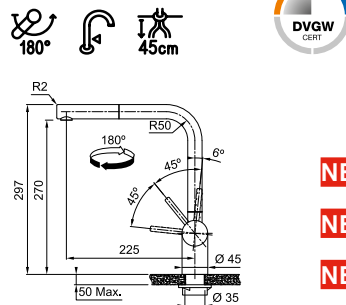
-  **115.0625.489** massiv Edelstahl **837,83**
-  **115.0625.525** massiv Edelstahl Industrial Black **1.131,08**

ATLAS NEO AUSZUGSBRÄUSE



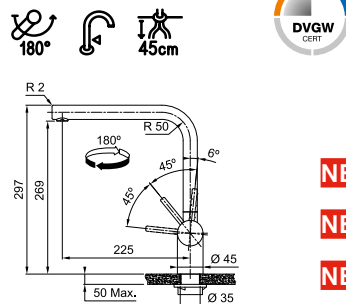
-  **115.0521.441** massiv Edelstahl **607,28**

ATLAS NEO ZUGAUSLAUF



-  **115.0521.438** massiv Edelstahl **557,19**
-  **115.0550.427** massiv Edelstahl Industrial Black
-  **115.0628.208** massiv Edelstahl Copper **752,93**
-  **115.0628.209** massiv Edelstahl Champagne Gold
-  **115.0628.210** massiv Edelstahl Anthracite

ATLAS NEO FESTAUSLAUF



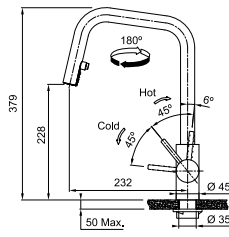
-  **115.0521.435** massiv Edelstahl **457,04**
-  **115.0550.424** massiv Edelstahl Industrial Black
-  **115.0628.204** massiv Edelstahl Copper **617,55**
-  **115.0628.206** massiv Edelstahl Champagne Gold
-  **115.0628.207** massiv Edelstahl Anthracite

HOCHDRUCK – MASSIV EDELSTAHL

KUBUS AUSZUGSBRAUSE



UVP in €



115.0529.207

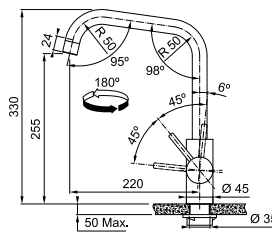
massiv Edelstahl

541,54

KUBUS FESTAUSLAUF



UVP in €



115.0529.202

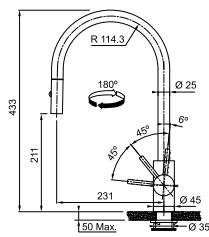
massiv Edelstahl

444,51

EOS NEO AUSZUGSBRÄUSE



UVP in €



NEU



115.0613.671

massiv Edelstahl

541,50

NEU



115.0628.254

massiv Edelstahl

NEU



115.0628.255

massiv Edelstahl

697,31

NEU



115.0628.256

massiv Edelstahl

Champagne Gold

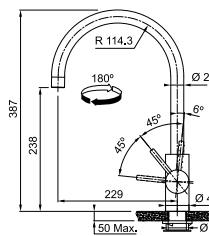
massiv Edelstahl

Anthracite

EOS NEO FESTAUSLAUF



UVP in €



NEU



115.0613.590

massiv Edelstahl

NEU



115.0628.251

massiv Edelstahl

NEU



115.0628.252

massiv Edelstahl

599,61

NEU



115.0628.253

massiv Edelstahl

Champagne Gold

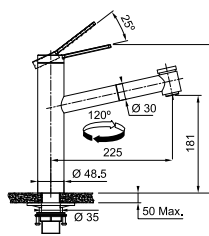
massiv Edelstahl

Anthracite

TANGO NEO AUSZUGSBRÄUSE



UVP in €



115.0596.389

massiv Edelstahl

656,05

HOCHDRUCK – MASSIV EDELSTAHL

TANGO NEO ZUGAUSLAUF

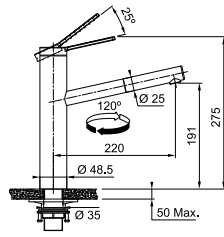
UVP in €



115.0596.388

massiv Edelstahl

601,79



TANGO NEO FESTAUSLAUF

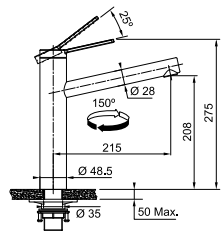
UVP in €



115.0596.387

massiv Edelstahl

493,28



TAROS NEO AUSZUGSBRAUSE

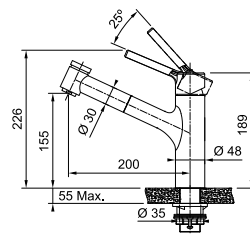
UVP in €



115.0596.386

massiv Edelstahl

546,38



TAROS NEO ZUGAUSLAUF

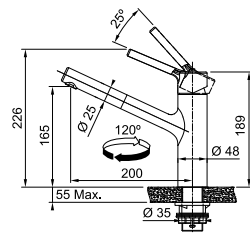
UVP in €



115.0596.383

massiv Edelstahl

501,20



TAROS NEO FESTAUSLAUF

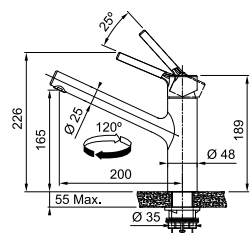
UVP in €



115.0596.320

massiv Edelstahl

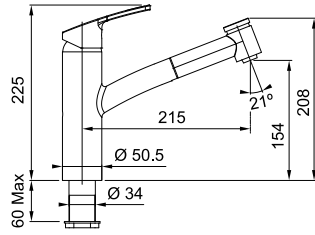
410,81



HOCHDRUCK – CHROM, EDELSTAHL-OPTIK UND BLACK MATT

SMART AUSZUGSBRAUSE

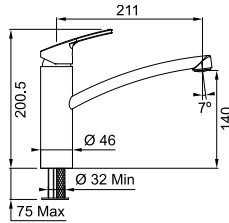
UVP in €



- 115.0391.482 Chrom 338,06
- 115.0391.484 Edelstahl-Optik 421,02

SMART FESTAUSLAUF

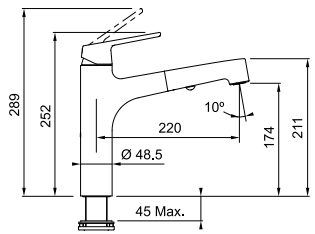
UVP in €



- 115.0391.460 Chrom 233,21
- 115.0391.481 Edelstahl-Optik 317,73

LIFT AUSZUGSBRAUSE

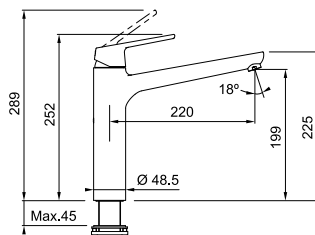
UVP in €



- 115.0621.668 Chrom 734,39
- 115.0621.670 Black Matt 927,65

LIFT FESTAUSLAUF

UVP in €

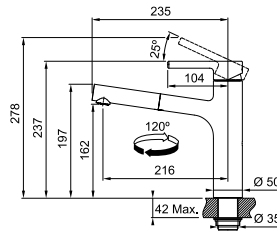


- 115.0621.498 Chrom 552,18
- 115.0621.667 Black Matt 745,43

HOCHDRUCK – CHROM, EDELSTAHL-OPTIK UND BLACK MATT

CENTRO ZUGAUSLAUF

UVP in €



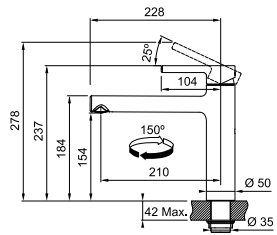
115.0600.098 Chrom 501,20

115.0600.100 Edelstahl-Optik 603,90

115.0621.592 Black Matt 644,98

CENTRO FESTAUSLAUF

UVP in €



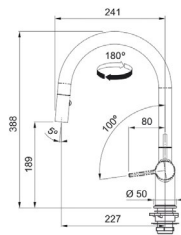
115.0600.095 Chrom 410,81

115.0600.096 Edelstahl-Optik 513,53

115.0621.613 Black Matt 554,61

NEU ACTIVE J AUSZUGSBRAUSE

UVP in €

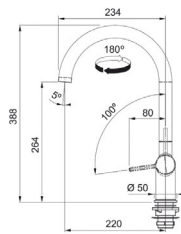


115.0653.401 Chrom 526,75

115.0653.404 Black Matt 665,44

NEU ACTIVE J FESTAUSLAUF

UVP in €

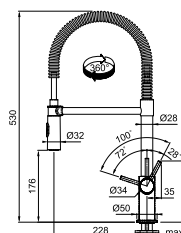


115.0653.395 Chrom 396,06

115.0653.398 Black Matt 534,75

FLEXUS-S SEMI-PRO BRAUSE

UVP in €

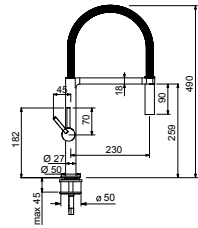


115.0486.992 Chrom 478,93

HOCHDRUCK – CHROM, EDELSTAHL-OPTIK UND BLACK MATT

LOUNGE SEMI-PRO

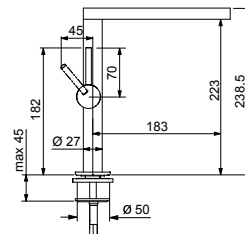
UVP in €



| | | | |
|--|---------------------|-----------------|---------------|
| | 115.0177.640 | Chrom | 561,89 |
| | 115.0197.375 | Edelstahl-Optik | 702,77 |

LOUNGE FESTAUSLAUF

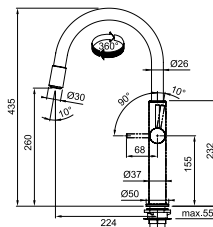
UVP in €



| | | | |
|--|---------------------|-----------------|---------------|
| | 115.0177.639 | Chrom | 422,60 |
| | 115.0197.376 | Edelstahl-Optik | 563,45 |

PESCARA UP & DOWN

UVP in €



| | | | |
|--|---------------------|------------|---------------|
| | 115.0523.286 | Chrom | 740,33 |
| | 115.0545.135 | Black Matt | 889,01 |





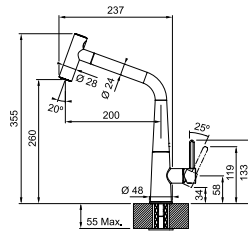
HOCHDRUCK – CHROM, MASSIV EDELSTAHL UND BLACK MATT

ICON AUSZUGSBRAUSE

UVP in €





| | | | |
|---|---------------------|------------|-----------------|
|  | 115.0625.188 | Chrom | 820,56 |
|  | 115.0625.190 | Black Matt | 1.036,49 |

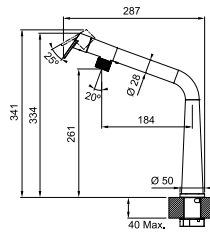


ICON FESTAUSLAUF

UVP in €





| | | | |
|---|---------------------|------------|---------------|
|  | 115.0625.185 | Chrom | 616,96 |
|  | 115.0625.187 | Black Matt | 832,90 |

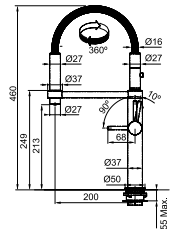


PESCARA 360°

UVP in €





| | | | |
|---|---------------------|------------|-----------------|
|  | 115.0393.976 | Chrom | 915,63 |
|  | 115.0545.136 | Black Matt | 1.098,76 |

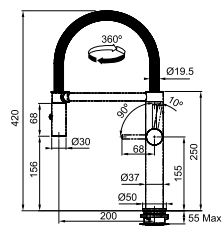


PESCARA L

UVP in €



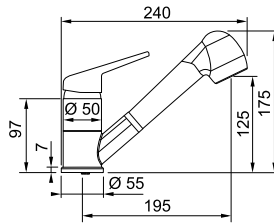
| | | | |
|---|---------------------|------------------|---------------|
|  | 115.0472.960 | massiv Edelstahl | 895,28 |
|  | 115.0393.975 | Chrom | 704,32 |



HOCHDRUCK – CHROM, COLOR UND BI-COLOR

NOVARA-PLUS AUSZUGSBRAUSE

UVP in €

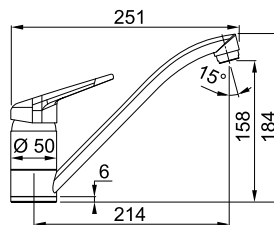


NEU

| | | | |
|--|--------------|------------|--------|
| | 115.0347.111 | Chrom | 230,07 |
| | 115.0659.840 | Black Matt | 310,64 |
| | 115.0470.675 | Onyx | 286,42 |
| | 115.0470.670 | Steingrau | |
| | 115.0470.669 | Glacier | |
| | 115.0470.666 | Cashmere | |

NOVARA-PLUS FESTAUSLAUF

UVP in €

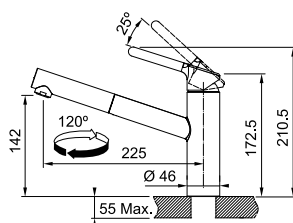


NEU

| | | | |
|--|--------------|------------|--------|
| | 115.0347.142 | Chrom | 140,87 |
| | 115.0659.961 | Black Matt | 190,16 |
| | 115.0470.661 | Onyx | 176,87 |
| | 115.0470.659 | Steingrau | |
| | 115.0470.658 | Glacier | |
| | 115.0470.655 | Cashmere | |

ORBIT ZUGAUSLAUF

UVP in €

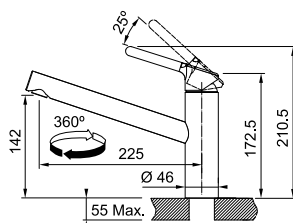


NEU

| | | | |
|--|--------------|------------------|--------|
| | 115.0623.055 | Chrom | 321,55 |
| | 115.0659.965 | Chrom-Black Matt | 413,86 |
| | 115.0623.057 | Chrom-Onyx | 387,45 |
| | 115.0623.141 | Chrom-Steingrau | |
| | 115.0623.139 | Chrom-Glacier | |
| | 115.0623.147 | Chrom-Cashmere | |

ORBIT FESTAUSLAUF

UVP in €



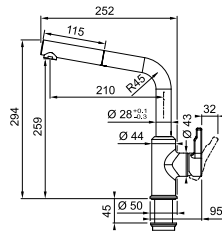
NEU

| | | | |
|--|--------------|------------------|--------|
| | 115.0623.054 | Chrom | 263,57 |
| | 115.0659.964 | Chrom-Black Matt | 355,76 |
| | 115.0623.056 | Chrom-Onyx | 329,46 |
| | 115.0623.140 | Chrom-Steingrau | |
| | 115.0623.137 | Chrom-Glacier | |
| | 115.0623.146 | Chrom-Cashmere | |

HOCHDRUCK – CHROM, COLOR UND BI-COLOR

URBAN ZUGAUSLAUF

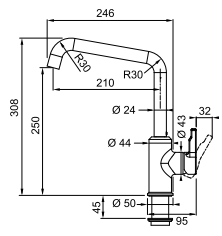
UVP in €



| | | | |
|--|---------------------|------------|---------------|
| | 115.0595.083 | Chrom | 404,19 |
| | 115.0627.523 | Black Matt | 520,15 |
| | 115.0595.091 | Onyx | 487,02 |
| | 115.0595.089 | Steingrau | |
| | 115.0595.088 | Glacier | |
| | 115.0595.093 | Cashmere | |

URBAN FESTAUSLAUF

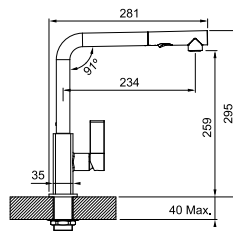
UVP in €



| | | | |
|--|---------------------|------------|---------------|
| | 115.0595.062 | Chrom | 331,31 |
| | 115.0627.524 | Black Matt | 447,26 |
| | 115.0595.081 | Onyx | 414,12 |
| | 115.0595.069 | Steingrau | |
| | 115.0595.068 | Glacier | |
| | 115.0595.066 | Cashmere | |

MARIS AUSZUGSBRÄUSE

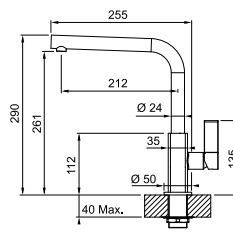
UVP in €



| | | | |
|--|---------------------|-----------------|---------------|
| | 115.0392.357 | Chrom | 461,73 |
| | 115.0392.358 | Edelstahl-Optik | 577,54 |
| | 115.0392.382 | Chrom-Onyx | 577,54 |
| | 115.0392.369 | Chrom-Steingrau | |
| | 115.0392.368 | Chrom-Glacier | |
| | 115.0392.362 | Chrom-Cashmere | |

MARIS FESTAUSLAUF

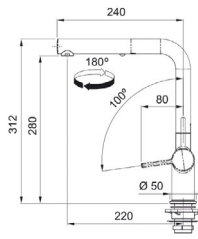
UVP in €



| | | | |
|--|---------------------|-----------------|---------------|
| | 115.0392.332 | Chrom | 347,47 |
| | 115.0392.333 | Edelstahl-Optik | 463,28 |
| | 115.0392.356 | Chrom-Onyx | 463,28 |
| | 115.0392.352 | Chrom-Steingrau | |
| | 115.0392.340 | Chrom-Glacier | |
| | 115.0392.337 | Chrom-Cashmere | |

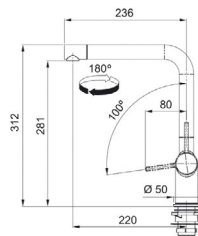

HOCHDRUCK – CHROM UND COLOR

NEU ACTIVE L AUSZUGSBRÄUSE



| | | UVP in € |
|--|--------------------------------|---------------|
| | 115.0653.379 Chrom | 526,75 |
| | 115.0653.382 Black Matt | 665,44 |
| | 115.0653.383 White Matt | |
| | 115.0653.384 Onyx | 625,83 |
| | 115.0653.385 Steingrau | |
| | 115.0653.387 Glacier | |
| | 115.0653.389 Cashmere | |

NEU ACTIVE L FESTAUSLAUF



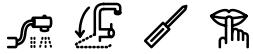
| | | UVP in € |
|--|--------------------------------|---------------|
| | 115.0653.298 Chrom | 396,06 |
| | 115.0653.371 Black Matt | 534,75 |
| | 115.0653.372 White Matt | |
| | 115.0653.373 Onyx | 495,14 |
| | 115.0653.374 Steingrau | |
| | 115.0653.376 Glacier | |
| | 115.0653.378 Cashmere | |



HOCHDRUCK – FENSTERARMATUR

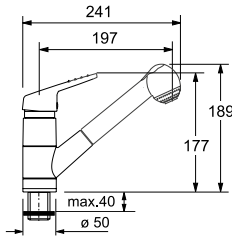
RIBERA WINDOW AUSZUGSBRAUSE

UVP in €



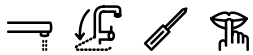
115.0014.879 Chrom

533,73



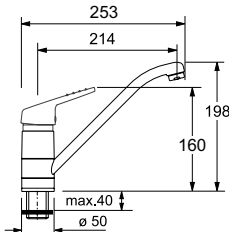
RIBERA WINDOW FESTAUSLAUF

UVP in €



115.0014.877 Chrom

402,24



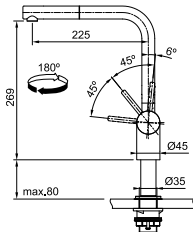

ATLAS NEO WINDOW ZUGAUSLAUF

UVP in €



115.0521.439 massiv Edelstahl

691,81



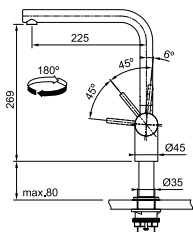
ATLAS NEO WINDOW FESTAUSLAUF

UVP in €



115.0521.436 massiv Edelstahl

591,63



HOCHDRUCK – FENSTERARMATUR

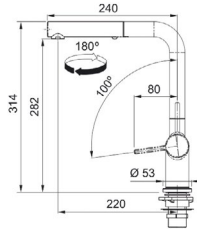

NEU ACTIVE L WINDOW AUSZUGSBRAUSE

UVP in €



115.0653.391 Chrom

621,83



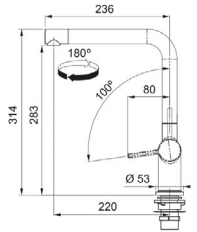

NEU ACTIVE L WINDOW FESTAUSLAUF

UVP in €



115.0653.390 Chrom

491,14



ACTIVE WINDOW ZUGAUSLAUF

UVP in €

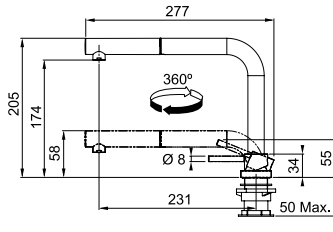


115.0486.978 Chrom

879,61

115.0486.979 Edelstahl-Optik

1.098,76



ACTIVE WINDOW FESTAUSLAUF

UVP in €

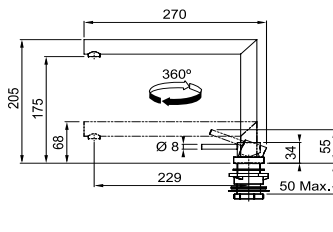


115.0486.980 Chrom

719,97

115.0486.991 Edelstahl-Optik

940,66



Armaturen

NIEDERDRUCK – FENSTERARMATUR MASSIV EDELSTAHL

ATLAS NEO WINDOW ZUG AUSLAUF

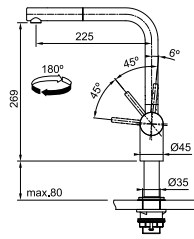
UVP in €



115.0521.440

massiv Edelstahl

691,81



ATLAS NEO WINDOW FESTAUSLAUF

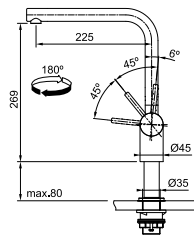
UVP in €



115.0521.437

massiv Edelstahl

591,63



TAROS NEO WINDOW ZUG AUSLAUF

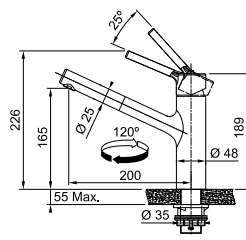
UVP in €



115.0596.385

massiv Edelstahl

653,83



TAROS NEO WINDOW FESTAUSLAUF

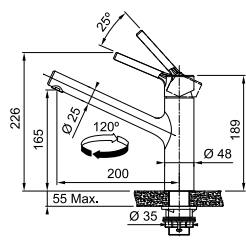
UVP in €



115.0596.382

massiv Edelstahl

562,82



NIEDERDRUCK – FENSTERARMATUR CHROM

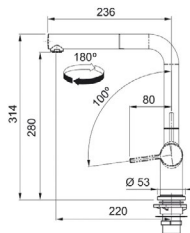
NEU ACTIVE L WINDOW AUSZUGSBRAUSE

UVP in €



115.0653.394 Chrom

768,38



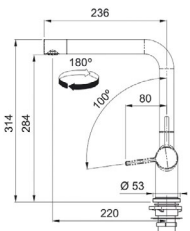
NEU ACTIVE L WINDOW FESTAUSLAUF

UVP in €



115.0653.392 Chrom

637,70



NIEDERDRUCK – CHROM

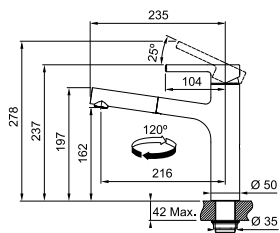
CENTRO ZUGAUSLAUF

UVP in €



115.0600.136 Chrom

653,20



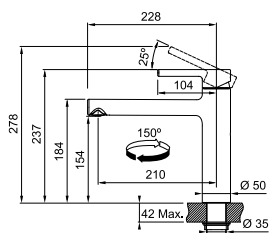
CENTRO FESTAUSLAUF

UVP in €



115.0600.134 Chrom

562,82

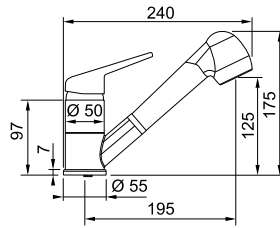


Armaturen

NIEDERDRUCK – CHROM UND COLOR

NOVARA PLUS AUSZUGSBRAUSE

UVP in €

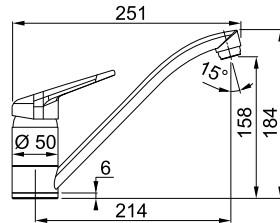


NEU

| | | | |
|--|---------------------|------------|---------------|
| | 115.0513.037 | Chrom | 314,61 |
| | 115.0659.962 | Black Matt | 396,47 |
| | 115.0515.661 | Onyx | 372,50 |
| | 115.0515.662 | Steingrau | |
| | 115.0513.132 | Glacier | |
| | 115.0513.038 | Cashmere | |

NOVARA PLUS FESTAUSLAUF

UVP in €

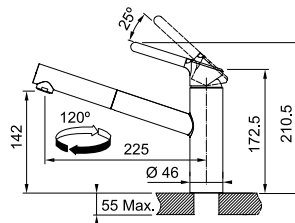


NEU

| | | | |
|--|---------------------|------------|---------------|
| | 115.0512.912 | Chrom | 192,52 |
| | 115.0659.963 | Black Matt | 242,33 |
| | 115.0515.658 | Onyx | 228,51 |
| | 115.0515.659 | Steingrau | |
| | 115.0512.917 | Glacier | |
| | 115.0512.913 | Cashmere | |

ORBIT ZUGAUSLAUF

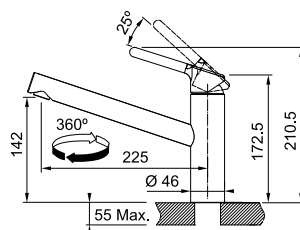
UVP in €



| | | | |
|--|---------------------|-------|---------------|
| | 115.0623.149 | Chrom | 419,08 |
|--|---------------------|-------|---------------|

ORBIT FESTAUSLAUF

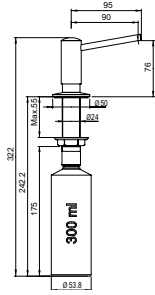
UVP in €



| | | | |
|--|---------------------|-------|---------------|
| | 115.0623.148 | Chrom | 361,09 |
|--|---------------------|-------|---------------|

SPÜLMITTELDISPENSER

Novita



- Spülmittel-Dispenser 300 ml, von oben auffüllbar
- Klassisches Design
- Rosette Ø 50 mm
- Bohrung in Edelstahlspüle Ø 19 mm
- Bohrung in Stein Ø 25 - 35 mm

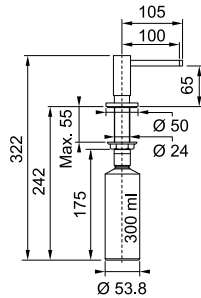


119.0150.262
Chrom

UVP in €

137,83

Active



- Spülmittel-Dispenser 300 ml, von oben auffüllbar
- Trendige Farbvarianten
- Rosette Ø 50 mm
- Mit Abdeckring für Lochbohrung Ø 25 mm (Montage auf Stein und Spüle)



119.0547.906
Black Matt

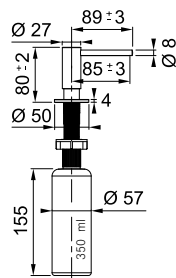


119.0547.905
White Matt

UVP in €

190,50

Atlas Neo



- Spülmittel-Dispenser 350 ml, von oben auffüllbar **NEU**
- Rosette Ø 50 mm
- Mit Abdeckring für Lochbohrung Ø 25 mm (Montage auf Stein und Spüle)
- Trendige Farbvarianten (PVD-Beschichtung auf Massiv-Edelstahl) **NEU**



112.0625.483
massiv Edelstahl



112.0625.484
Industrial Black



112.0625.485
Anthracite



112.0625.486
Copper



112.0625.487
Champagne Gold

UVP in €

138,55

186,99





Abfalltrennung

Unterschrank ab 30 cm

| | | |
|-------------|---------|----|
| Sorter Cube | Cube 30 | 90 |
|-------------|---------|----|

Unterschrank ab 40 cm

| | | |
|--------------|--------------|----|
| Sorter Mini | Sorter Mini | 90 |
| Sorter Pivot | Sorter Pivot | 90 |
| Sorter Cube | Cube 40 | 91 |

Unterschrank ab 45 cm

| | | |
|--------------|------------|----|
| Sorter Garbo | Garbo 45-2 | 91 |
|--------------|------------|----|

Unterschrank ab 50 cm

| | | |
|--------------|------------|----|
| Sorter Garbo | Garbo 50-3 | 91 |
| Sorter Cube | Cube 50 | 92 |

Unterschrank ab 60 cm

| | | |
|--------------|-------------------------|----|
| Sorter FX | FX 60 | 92 |
| Sorter Garbo | Garbo 60-4 | 92 |
| | Garbo 60-3 Garbo 60-2 | 93 |

Eckunterschrank

| | | |
|-------------|----------|----|
| Sorter Cube | Cube Eck | 93 |
|-------------|----------|----|

Auf einen Blick: Was kann der Sorter?

Die Piktogramme geben Ihnen einen schnellen Überblick über die technischen Eigenschaften des jeweiligen Abfalltrennsystems.

Einbauhinweis

Bei der Planung des Abfalltrennsystems muss dessen Höhe, die Einbautiefe der Spüle und das daraus resultierende Mindestmaß für den Unterschrank beachtet werden.



Frontanbindung: Das Abfalltrennsystem wird praktisch und einfach mit dem Öffnen der Türe herausgezogen.



Drehtürenschränk: Das Abfalltrennsystem wird nach dem Öffnen der Drehtür herausgezogen. Optional kann ein Auszug zum automatischen Herausziehen an der Drehtür montiert werden.



Leichtlaufauszug: Dauerhafte Führungsrollen sorgen für Leichtlauf. Das System kann mit wenig Kraftaufwand herausgezogen werden.



Silent: Die gedämpfte Schienenführung sorgt für flüsterleisen Komfort.



Softclose: Der gedämpfte Selbsteinzug schließt die Tür bequem und ohne störende Geräusche.



Easy Installation: Einfache und schnelle Montage.



Easy Clean: Reinigungsfreundlich durch komfortable und einfache Entnahme der Eimer.



Hygiene: System aus hochwertigen Materialien, die allen Hygieneanforderungen entsprechen.



Aktivkohlefilter: Optionaler Deckel mit Aktivkohlefilter zur Vorbeugung von Geruchsbelästigung.



Ablage: Die stabile Ablagefläche ist ideal zur Aufbewahrung von Reinigungsmitteln und Putzutensilien.

Eimereinteilung:



Einfach



Zweifach



Dreifach



Vierfach

SORTER CUBE 30

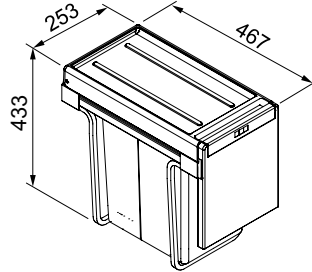


UVP in €



Unterschrank ab 30 cm
Einbaumaß: min. 253 x 467 x 433 mm
Volumen: 2 x 15 l

- Vollauszug hinter Drehtür
- Front und Abdeckung Kunststoff
- Standbügel Metall
- Separate manuelle Öffnung
- Bodenmontage



Handauszug
Abfalltrennung 2-fach (2x 15 l) **134.0039.553 106,43**

Handauszug
Abfalltrennung 2-fach (1x 20 l, 1x 10 l) **134.0039.554 106,43**

Handauszug
Abfalltrennung 3-fach (3x 10 l) **134.0039.555 117,40**

| | | |
|-----|-----|-----|
| 15l | 10l | 10l |
| 15l | 20l | 10l |
| | | 10l |

SORTER MINI

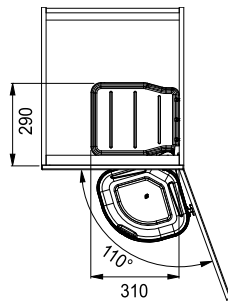


UVP in €

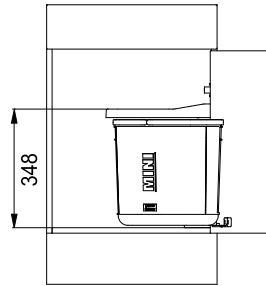


Unterschrank ab 40 cm
Einbaumaß: min. 310 x 310 x 348 mm
Volumen: 1 x 17,5 l

- Abfallsammler für Drehtür
- Recycling-Kunststoff PET
- Seitenwand-Montage links / rechts



Frontauszug
Abfalltrennung 1-fach (1x 17,5 l) **121.0176.518 75,13**



SORTER PIVOT

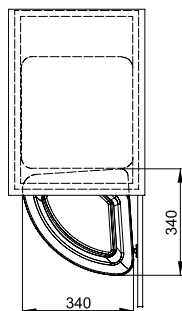


UVP in €

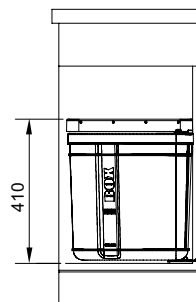


Unterschrank ab 40 cm
Einbaumaß: min. 340 x 340 x 410 mm
Volumen: 1 x 27 l

- Abfallsammler für Drehtür
- Kunststoff
- Spannrahmen schwarz
- Seitenwand-Montage links/rechts



Handauszug
Abfalltrennung 1-/2-fach (1x 27 l) **121.0307.563 183,11**

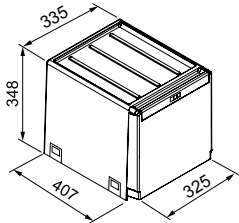


SORTER CUBE 40

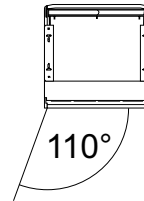


Unterschrank ab 40 cm
 Einbaumaß: min. 335 x 407 x 348 mm
 Volumen: 2 x 14 l

- Auszug hinter Drehtür
- Gehäuse und Front Kunststoff
- System mit geringer Einbautiefe, mind. 407 mm
- Bodenmontage
- Mindest-Öffnungswinkel Möbel-Tür bei Automatik 110°



| | UVP in € |
|--|----------------------------|
| Automatikauszug Abfalltrennung 2-fach (2x 14 l) | 134.0039.332 165,90 |
| Automatikauszug Abfalltrennung 3-fach (1x 14 l, 2x 7 l) | 134.0039.331 178,43 |
| Handauszug Abfalltrennung 2-fach (2x 14 l) | 134.0039.330 158,08 |
| Handauszug Abfalltrennung 3-fach (1x 14 l, 2x 7 l) | 134.0039.329 175,30 |

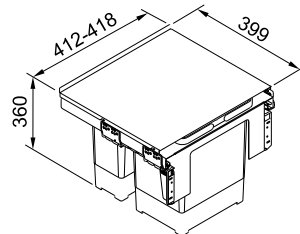


SORTER GARBO 45-2

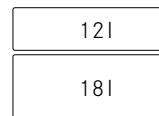


Unterschrank ab 45 cm
 Einbaumaß: min. 412 x 399 x 360 mm
 Volumen: 1 x 12 l, 1 x 18 l
 Einbaubreite: max. 418 mm

- Auszug zur Montage an Möbelfront
- Vollauszug mit synchronisiertem Lauf
- Behälter 12 l inkl. einem Deckel
- Einbau für Fronthöhe bis 72 cm
- Seiten-, Höhen- und Neigungsverstellung für Möbelfront



| | UVP in € |
|---|----------------------------|
| Frontauszug Abfalltrennung 2-fach (1x 12 l, 1x 18 l) | 121.0200.692 292,68 |

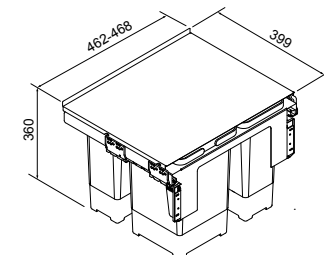


SORTER GARBO 50-3

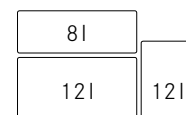


Unterschrank ab 50 cm
 Einbaumaß: min. 462 x 399 x 360 mm
 Volumen: 1 x 8 l, 2 x 12 l
 Einbaubreite: max. 468 mm

- Auszug zur Montage an Möbelfront
- Vollauszug mit synchronisiertem Lauf
- Behälter 8 l inkl. einem Deckel
- Einbau für Fronthöhe bis 72 cm
- Adapter zum Ausgleich bei 16 mm und 19 mm Korpus-Wandstärke



| | UVP in € |
|--|----------------------------|
| Frontauszug Abfalltrennung 3-fach (1x 8 l, 2x 12 l) | 121.0200.691 306,77 |



SORTER CUBE 50

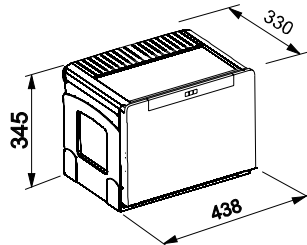


UVP in €



Unterschrank ab 50 cm
Einbaumaß: min. 470 x 330 x 345 mm
Volumen: 1 x 14 l, 1 x 18 l

- Auszug hinter Drehtür
- Gehäuse und Front Kunststoff
- Mindest-Öffnungswinkel Möbel-Tür bei Automatik 110°
- Bodenmontage
- Kombinierbar mit Cube 10



Automatikauszug
Abfalltrennung 2-fach (1x 14 l, 1x 18 l) **134.0055.292 197,20**

Automatikauszug
Abfalltrennung 3-fach (1x 14 l, 2x 8 l) **134.0055.293 200,35**

Handauszug
Abfalltrennung 2-fach (1x 14 l, 1x 18 l) **134.0055.289 172,17**

Handauszug
Abfalltrennung 3-fach (1x 14 l, 2x 8 l) **134.0055.291 176,87**



SORTER FX 60



UVP in €



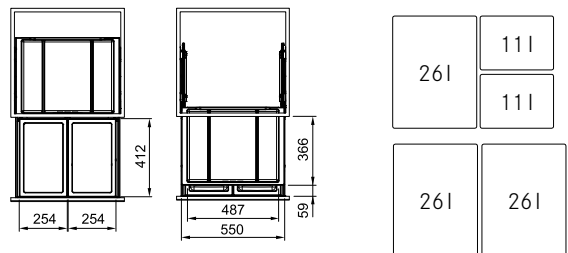
Unterschrank ab 60 cm
Einbaumaß: min. 600 x 456 x 448 mm
Volumen: 2 x 26 l

- Auszug zur Montage an Möbelfront
- Montage der Führungsschienen an der Seitenwand
- Motion: Gedämpfter Selbstzug
- Organisationsschublade inklusive Aktivkohlefilter



Handauszug
Abfalltrennung 2-fach (2x26 l) **121.0557.764 485,21**

Handauszug
Abfalltrennung 3-fach (1x 26 l, 2x 11 l) **121.0557.763 497,72**



SORTER GARBO 60-4

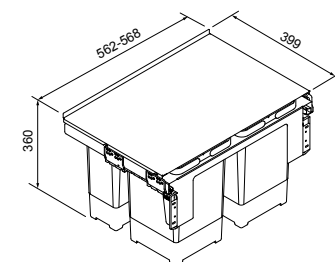


UVP in €

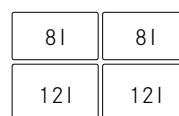


Unterschrank ab 60 cm
Einbaumaß: min. 562 x 399 x 360 mm
Volumen: 2 x 8 l und 2 x 12 l
Einbaubreite: max. 568 mm

- Auszug zur Montage an Möbelfront
- Vollauszug mit synchronisiertem Lauf
- Behälter 8 l inkl. einer Abdeckung
- Einbau für Fronthöhe bis 72 cm
- Adapter zum Ausgleich bei 16 mm und 19 mm Korpus-Wandstärke



Frontauszug
Abfalltrennung 4-fach (2x 12 l, 2x 8 l) **121.0200.676 333,38**



SORTER GARBO 60-3

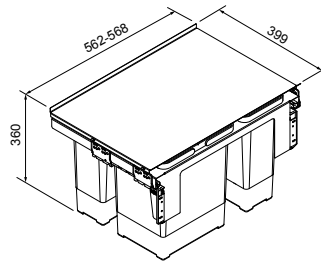


UVP in €



- Auszug zur Montage an Möbelfront
- Vollauszug mit synchronisiertem Lauf
- Sammelschale und Behälter 8 l inkl. 1 Deckel
- Adapter zum Ausgleich bei 16 mm und 19 mm Korpus-Wandstärke

Frontauszug **121.0200.680** 327,12
 Abfalltrennung 3-fach (1x 18 l, 1x 12 l, 1x 8 l)



Unterschrank ab 60 cm
 Einbaumaß: min. 562 x 399 x 360 mm
 Volumen: 1 x 8 l, 1 x 12 l, 1 x 18 l
 Einbaubreite: max. 568 mm

SORTER GARBO 60-2

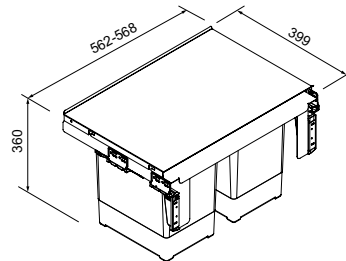


UVP in €



- Auszug zur Montage an Möbelfront
- Vollauszug mit synchronisiertem Lauf
- Behälter 18 l inkl. einem Deckel
- Einbau für Fronthöhe bis 72 cm
- Adapter zum Ausgleich bei 16 mm und 19 mm Korpus-Wandstärke

Frontauszug **121.0284.027** 320,86
 Abfalltrennung 2-fach (2x 18 l)



Unterschrank ab 60 cm
 Einbaumaß: min. 562 x 399 x 360 mm
 Volumen: 2 x 18 l
 Einbaubreite: max. 568 mm

SORTER CUBE ECK



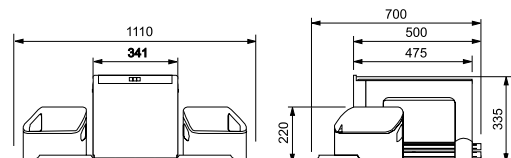
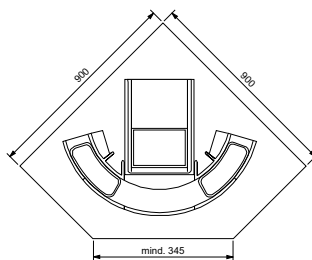
UVP in €



- Auszug hinter Drehtür
- Gehäuse und Front Kunststoff
- 2 seitliche Zusatzbehälter mit Rollen
- Separate manuelle Öffnung
- Bodenmontage

Handauszug **134.0055.286** 331,82
 Abfalltrennung 2-fach (2x 18 l)

Handauszug **134.0055.288** 349,03
 Abfalltrennung 3-fach (1x 18 l, 2x 8 l)



Eckunterschrank
 Einbaumaß: min. 345x 700 x 335 mm
 Volumen: 2 x 18 l



Dunstabzüge

Kochfeldabzüge

| | | |
|---------------------------|----------------|--------------|
| Maris 2Gether | FMA 839 HI | 98-99 |
| Mythos 2Gether | FMY 839 HI 2.0 | 96-97 |

Flachschirmhauben

| | | |
|--------------|-----------------|------------|
| Omnia | FTCO 60 90 cm | 100 |
| Smart | FSM 60 cm | 100 |

Kopffreiheitshauben

| | | |
|------------------|-------------------------|------------|
| Lago | FLG 60 80 90 cm | 102 |
| Maris 2.0 | FMA 2.0 60 80 90 cm | 102 |
| Neo | FNO 60 80 90 cm | 103 |
| Smart | FSMA 60 80 90 cm | 103 |

Inselhauben


| | | |
|----------------------------|--------------|------------|
| Smart Suspended | FSMS Ø 42 cm | 105 |
| Tale Insel | TALE I 90 cm | 104 |

Wandhauben

| | | |
|-------------|------------------------------|------------|
| Tale | TALE W 60 80 90 120 cm | 104 |
|-------------|------------------------------|------------|

MYTHOS 2GETHER

- Induktionskochfeld mit integriertem Kochfeldabzug
- Flächenbündig integriertes Abdeckgitter aus Gusseisen
- Wasserbeständig durch zwei Auffangbehälter und wasser-dichte elektronische Bauteile
- Automatische Bridge-Zonen für flexible Nutzung der Kochfelder
- Separate Ansteuerung für jedes einzelne Kochfeld




A+++

25 kWh/Jahr



9 Stufen 700 m³/h



Planungshinweise

- 9 Leistungsstufen
- Gesamtanschlusswert: 7,4 kW
- Glasfarbe: Schwarz
- Anzeigefarbe: Weiß
- Einbau: Flächenbündig oder Auflage
- Umluft für 60 und 100 mm Sockel
- Unterschrank 80/90 cm



Typ/Farbe

FMY 839 HI 2.0
Schwarz

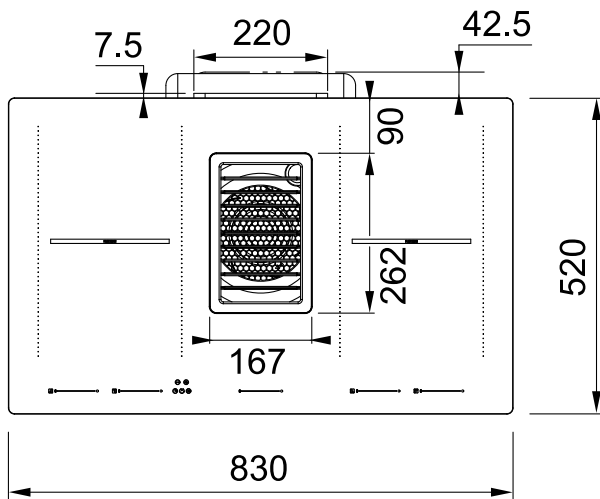
Artikel-Nr.

340.0597.249

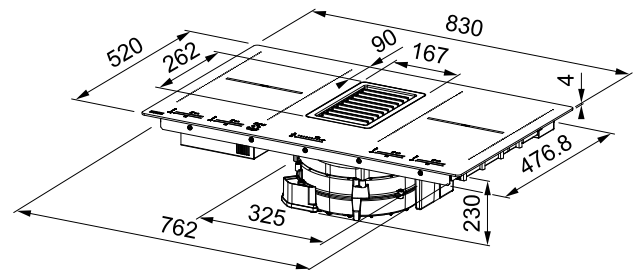
UVP in €

4.692,35

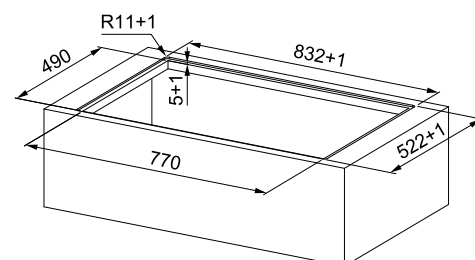
Dunstabzüge



Installation

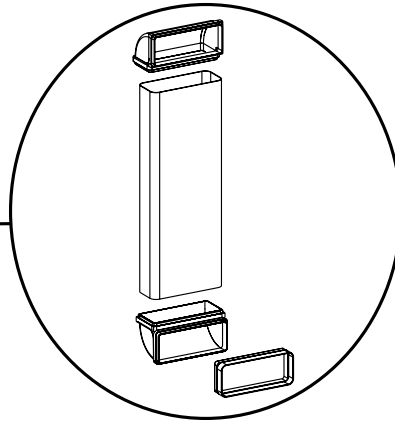
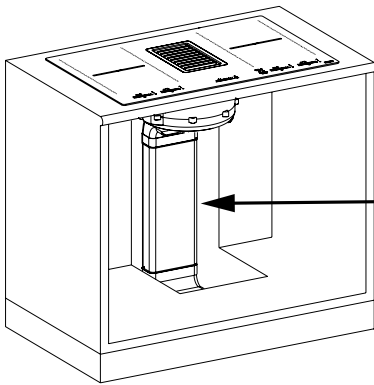


| | | |
|---|--|---|
| 220×180 mm P: 2.100 W Boost: 2.600 W Doubleb.: 3.700 W | | 220×180 mm P: 2.100 W Boost: 2.600 W Doubleb.: 3.700 W |
| 220×180 mm P: 2.100 W Boost: 2.600 W Doubleb.: 3.700 W | | 220×180 mm P: 2.100 W Boost: 2.600 W Doubleb.: 3.700 W |





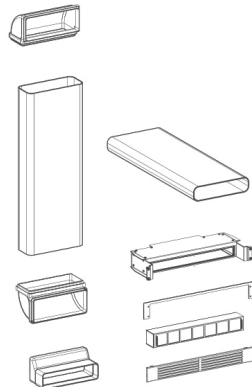
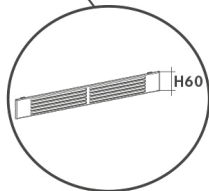
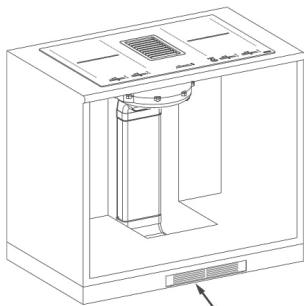
ABLUFT



| Typ/Farbe | Artikel-Nr. | UVP in € |
|------------|--------------|----------|
| Abluft Kit | 112.0539.569 | 151,61 |



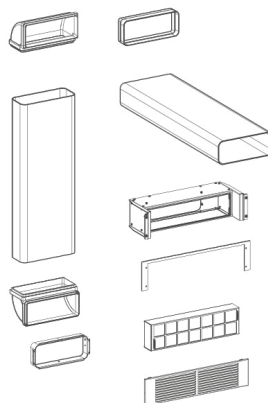
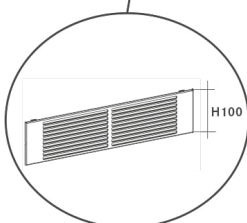
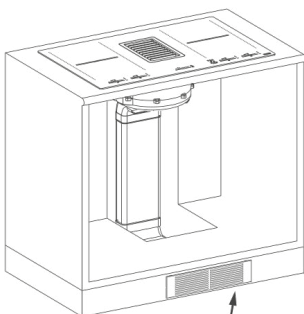
UMLUFT BEI SOCKELHÖHE 60 MM



| Typ/Farbe | Artikel-Nr. | UVP in € |
|-----------------------------------|--------------|----------|
| Umluft Kit Sockel 60 mm | 112.0539.568 | 623,58 |



UMLUFT BEI SOCKELHÖHE 100 MM




| Typ/Farbe | Artikel-Nr. | UVP in € |
|------------------------------------|--------------|----------|
| Umluft Kit Sockel 100 mm | 112.0539.570 | 641,67 |

MARIS 2GETHER


- Induktionskochfeld mit integriertem Kochfeldabzug
- Flächenbündig integriertes Abdeckgitter
- Wasserbeständig durch zwei Auffangbehälter und wasser-dichte elektronische Bauteile
- Zentrale Steuerung der Kochfelder
- Fettfiltereffizienz „B“

A++

29 kWh/Jahr



9 Stufen 700 m³/h



Planungshinweise

- 9 Leistungsstufen
- Gesamtanschlusswert: 7,5 kW
- Glasfarbe: Schwarz
- Anzeigefarbe: Rot
- Einbau: Flächenbündig oder Auflage
- Umluft für 60 und 100 mm Sockel
- Unterschrank 80/90 cm

Typ/Farbe

Artikel-Nr.

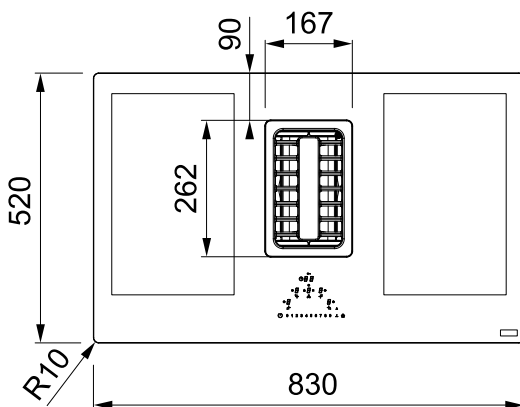
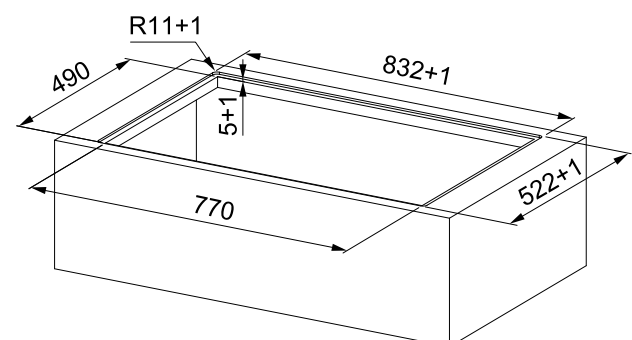
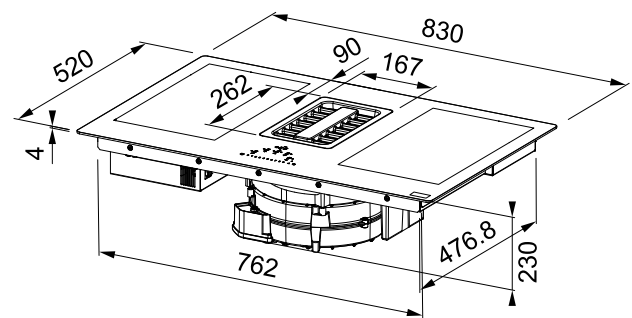
UVP in €

FMA 839 HI
Schwarz

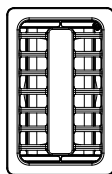
340.0595.364

3.444,08

Installation



210×190 mm
P: 2.100 W
Boost: 3.000 W



210×190 mm
P: 2.100 W
Boost: 3.000 W

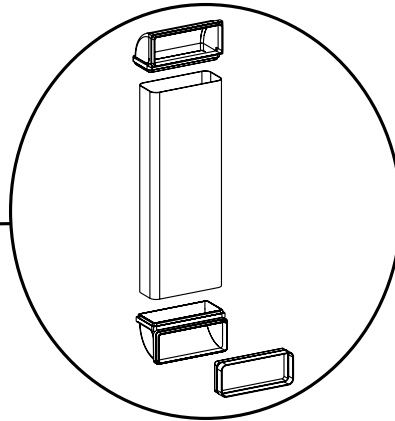
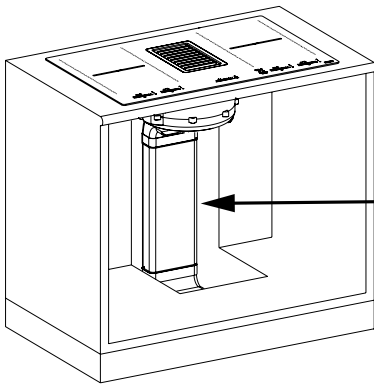
210×190 mm
P: 2.100 W
Boost: 3.000 W

210×190 mm
P: 2.100 W
Boost: 3.000 W

Dunstabzüge



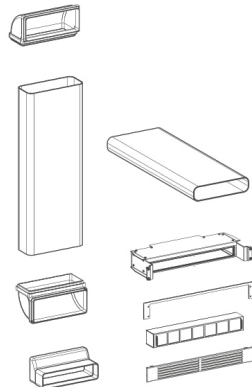
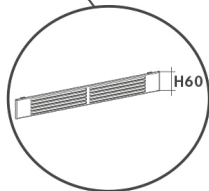
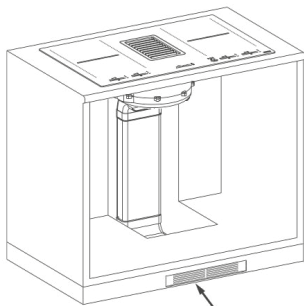
ABLUFT



| Typ/Farbe | Artikel-Nr. | UVP in € |
|------------|--------------|----------|
| Abluft Kit | 112.0539.569 | 151,61 |



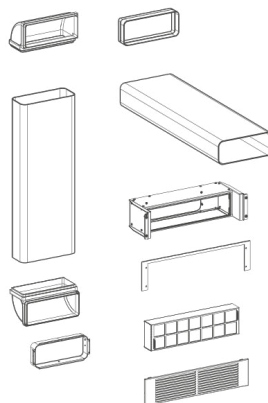
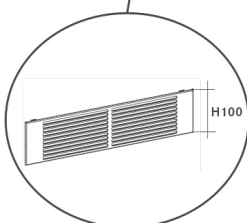
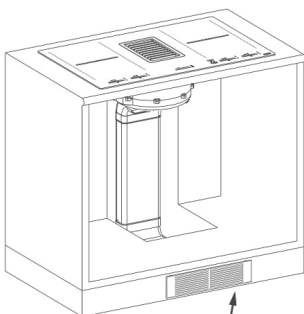
UMLUFT BEI SOCKELHÖHE 60 MM



| Typ/Farbe | Artikel-Nr. | UVP in € |
|-----------------------------------|--------------|----------|
| Umluft Kit Sockel 60 mm | 112.0539.568 | 623,58 |



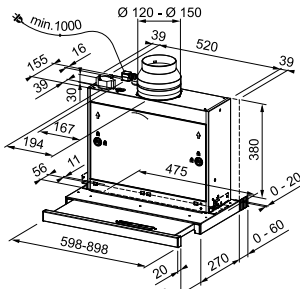
UMLUFT BEI SOCKELHÖHE 100 MM



| Typ/Farbe | Artikel-Nr. | UVP in € |
|------------------------------------|--------------|----------|
| Umluft Kit Sockel 100 mm | 112.0539.570 | 641,67 |

FLACHSCHIRMHAUBEN

OMNIA



41 kWh/Jahr

A A C 66dB

**3 Stufen +
Intensiv**

**Intensivstufe
560 m³/h**

- Gesamtanschlusswert: 127W
- Beleuchtung: LED, 2x1W, 4.000 K, Neutralweiß
- Metall-Fettfilter spülmaschinengeeignet
- Aktivkohlefilter nicht im Lieferumfang enthalten
- Sicherheitsabstand zum Induktionskochfeld: mind. 45 cm
- Sicherheitsabstand zum Gaskochfeld: mind. 65 cm
- Frontleiste durch eine Möbelfrontleiste austauschbar

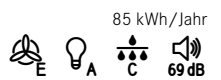
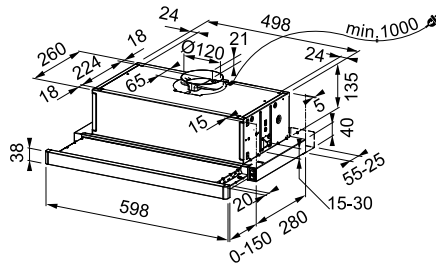
FTCO 60 XS 60 cm Edelstahl **315.0599.933** **778,93**

FTCO 90 XS 90 cm Edelstahl **315.0622.738** **837,36**

UVP in €

Umluftset QuickFix **112.0196.874** 117,91
 Montageset **112.0046.156** 45,94
 Aktivkohlefilter (AKF) **112.0016.758** 64,32

SMART



85 kWh/Jahr

E A C 69dB

3 Stufen

**Max.
380 m³/h**

- Gesamtanschlusswert: 142W
- Beleuchtung: LED Spots, 2x1W, 3.000 K, Warmweiß
- Metall-Fettfilter spülmaschinengeeignet
- Aktivkohlefilter nicht im Lieferumfang enthalten
- Sicherheitsabstand zum Induktionskochfeld: mind. 45 cm
- Sicherheitsabstand zum Gaskochfeld: mind. 65 cm
- Frontleiste durch eine Möbelfrontleiste austauschbar

FSM 601 BK/GL 60 cm Schwarz **315.0489.958** **421,02**

FSM 601 WH/GL 60 cm Weiß **315.0489.957** **463,28**

UVP in €

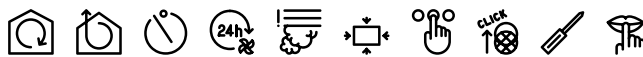
Aktivkohlefilter **112.0067.942** 62,79

Dunstabzüge

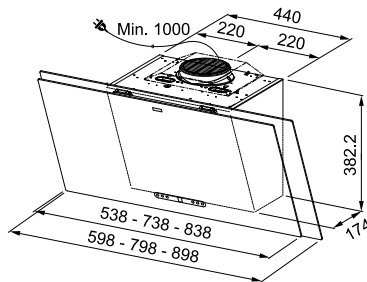


KOPFFREIHEITSHAUBEN

MARIS 2.0



42 kWh/Jahr



3 Stufen + Intensiv

Intensivstufe 730 m³/h

- Gesamtanschlusswert: 272W
- Beleuchtung: LED Spots, 2x1W, 4.000 K, Neutralweiß
- Anzeigenfarbe: Weiß
- Metall-Fettfilter spülmaschinengeeignet
- Lieferung inklusive Aktivkohlefilter: 112.0016.755
- Sicherheitsabstand zum Kochfeld: mind. 45 cm
- Touch-Steuerung dank idealer Positionierung für jedermann leicht bedienbar

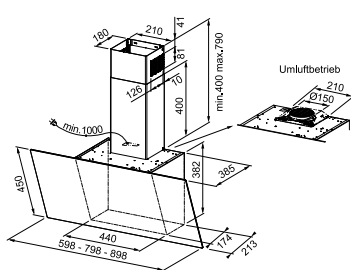
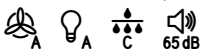
| Modell | Höhe | Farbe | Artikelnummer | UVP in € |
|-----------------------|-------|---------|---------------------|-----------------|
| FMA 2.0 607 BK | 60 cm | Schwarz | 330.0550.057 | 1.530,19 |
| FMA 2.0 807 BK | 80 cm | Schwarz | 330.0550.058 | 1.644,26 |
| FMA 2.0 907 BK | 90 cm | Schwarz | 330.0550.059 | 1.644,26 |

| | | |
|------------------------|---------------------|--------|
| Aktivkohlefilter (AKF) | 112.0016.755 | 65,85 |
| High-Performance AKF | 112.0174.995 | 188,37 |
| Reaktivierb. AKF | 112.0174.994 | 214,40 |
| Schacht schwarz | 112.0285.288 | 126,50 |
| Teleskop-Schacht | 112.0197.447 | 127,11 |
| Schachtverlängerung | 112.0036.204 | 151,61 |

LAGO



56 kWh/Jahr



3 Stufen + Intensiv

Intensivstufe 700 m³/h

- Gesamtanschlusswert: 272W
- Beleuchtung: LED, 2x1W, 4.000 K, Neutralweiß
- Anzeigenfarbe: Weiß
- Metall-Fettfilter spülmaschinengeeignet
- Lieferung inklusive Aktivkohlefilter: 112.0016.755
- Sicherheitsabstand zum Kochfeld: mind. 45 cm
- Des Weiteren im Lieferumfang enthalten: Motorstutzen, Umluftgitter und Schacht (dessen Maße können aus der Maßzeichnung entnommen werden)

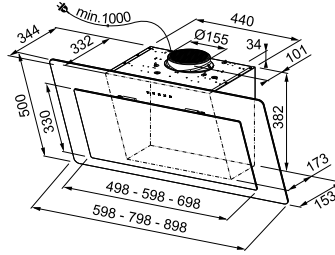
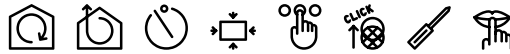
| Modell | Höhe | Farbe | Artikelnummer | UVP in € |
|----------------------|-------|---------|---------------------|---------------|
| FLG 605 BK/DG | 60 cm | Schwarz | 330.0591.771 | 745,72 |
| FLG 805 BK/DG | 80 cm | Schwarz | 330.0591.717 | 784,10 |
| FLG 905 BK/DG | 90 cm | Schwarz | 330.0591.716 | 802,44 |

| | | |
|------------------------|---------------------|--------|
| Aktivkohlefilter (AKF) | 112.0016.755 | 65,85 |
| High-Performance AKF | 112.0174.995 | 188,37 |
| Reaktivierb. AKF | 112.0174.994 | 214,40 |
| Schacht schwarz | 112.0285.288 | 126,50 |
| Teleskop-Schacht | 112.0197.447 | 127,11 |
| Schachtverlängerung | 112.0036.204 | 151,61 |

Dunstabzüge

KOPFFREIHEITSHAUBEN

NEO



40 kWh/Jahr



3 Stufen + Intensiv

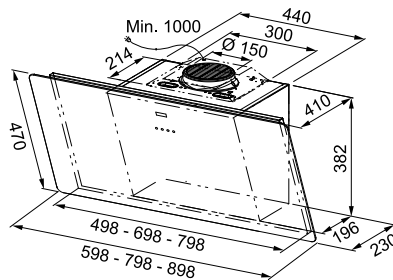
Intensivstufe 720 m³/h

- Gesamtanschlusswert: 272W
- Beleuchtung: LED Spots, 2x1W, 4.000 K, Neutralweiß
- Anzeigenfarbe: Weiß
- Metall-Fettfilter spülmaschineneeignet
- Lieferung inklusive Aktivkohlefilter: 112.0016.755
- Sicherheitsabstand zum Kochfeld: mind. 45 cm
- Serienmäßig in Umluftbetrieb inklusive Motorstutzen und Umluftgitter

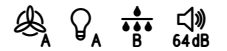
| Modell | Höhe | Farbe | Artikelnummer | UVP in € |
|-------------------|-------|---------|---------------------|-----------------|
| FNO 605 BK | 60 cm | Schwarz | 330.0591.778 | 1.079,95 |
| FNO 805 BK | 80 cm | Schwarz | 330.0591.775 | 1.133,19 |
| FNO 905 BK | 90 cm | Schwarz | 330.0591.773 | 1.160,57 |

| | | |
|-------------------------------|---------------------|--------|
| Aktivkohlefilter (AKF) | 112.0016.755 | 65,85 |
| High-Performance AKF | 112.0174.995 | 188,37 |
| Reaktivierb. AKF | 112.0174.994 | 214,40 |
| Schacht schwarz | 112.0285.288 | 126,50 |
| Teleskop-Schacht | 112.0197.447 | 127,11 |
| Schachtverlängerung | 112.0036.204 | 151,61 |

SMART



55 kWh/Jahr



3 Stufen + Intensiv

Intensivstufe 700 m³/h

- Gesamtanschlusswert: 272W
- Beleuchtung: LED Spots, 2x1W, 4.000 K, Neutralweiß
- Anzeigenfarbe: Rot
- Metall-Fettfilter spülmaschineneeignet
- Lieferung inklusive Aktivkohlefilter: 112.0016.755
- Sicherheitsabstand zum Kochfeld: mind. 45 cm
- Arbeitet in geschlossenem und geöffnetem Zustand


| Modell | Höhe | Farbe | Artikelnummer | UVP in € |
|--------------------|-------|---------|---------------------|-----------------|
| FSMA 605 BK | 60 cm | Schwarz | 110.0377.736 | 1.080,10 |
| FSMA 805 BK | 80 cm | Schwarz | 110.0377.735 | 1.134,86 |
| FSMA 905 BK | 90 cm | Schwarz | 110.0377.734 | 1.160,87 |
| FSMA 605 WH | 60 cm | Weiß | 110.0377.739 | 1.193,73 |
| FSMA 805 WH | 80 cm | Weiß | 110.0377.738 | 1.247,12 |
| FSMA 905 WH | 90 cm | Weiß | 110.0377.737 | 1.274,49 |

| | | |
|-------------------------------|---------------------|--------|
| Aktivkohlefilter (AKF) | 112.0016.755 | 65,85 |
| High-Performance AKF | 112.0174.995 | 188,37 |
| Reaktivierb. AKF | 112.0174.994 | 214,40 |
| Schacht schwarz | 112.0285.288 | 126,50 |
| Teleskop-Schacht | 112.0197.447 | 127,11 |
| Schachtverlängerung | 112.0036.204 | 151,61 |

Dunstabzüge

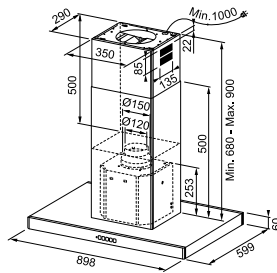
INSELHAUBE + WANDHAUBE

TALE INSEL



A++

34 kWh/Jahr



3 Stufen + Intensiv

Intensivstufe 700 m³/h

UVP in €

- Gesamtanschlusswert: 274W
- Beleuchtung: LED Spots, 4x1W, 4.000 K, Neutralweiß
- Anzeigenfarbe: Weiß
- Metall-Fettfilter spülmaschinengeeignet
- Aktivkohlefilter nicht im Lieferumfang enthalten
- Sicherheitsabstand zum Kochfeld: mind. 65 cm

TALE 905 I XS

90 cm

Edelstahl

325.0552.774

1.418,02

NEU TALE 905 I BK MATT

90 cm

Black Matt

325.0657.511

1.659,09

Aktivkohlefilter (AKF)
Reaktivierb. AKF

112.0016.756
112.0174.992

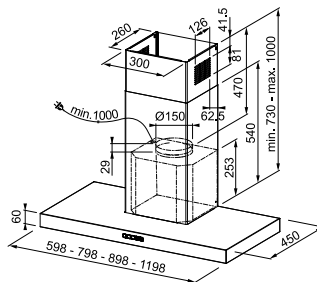
64,32
162,33

TALE



A++

32 kWh/Jahr



3 Stufen + Intensiv

Intensivstufe 720 m³/h

UVP in €

- Gesamtanschlusswert: 272W, 274W (bei 120 cm)
- Beleuchtung: LED Spots, 2x1W, 4x1W (bei 120 cm), 4.000 K, Neutralweiß
- Anzeigenfarbe: Weiß
- Metall-Fettfilter spülmaschinengeeignet
- Aktivkohlefilter nicht im Lieferumfang enthalten
- Sicherheitsabstand zum Induktionskochfeld: mind. 50 cm
- Sicherheitsabstand zum Gaskochfeld: mind. 65 cm

TALE 615 W XS

60 cm

Edelstahl

325.0597.293

809,19

TALE 815 W XS

80 cm

Edelstahl

325.0597.296

849,89

TALE 915 W XS

90 cm

Edelstahl

325.0597.294

870,23

TALE 1215 W XS

120 cm

Edelstahl

325.0597.295

1.051,79

NEU TALE 915 W BK MATT

90 cm

Black Matt

325.0657.512

1.018,16

Aktivkohlefilter (AKF)
Reaktivierb. AKF
Schachtverlängerung

112.0016.756
112.0174.992
112.0017.983

64,32
162,33
166,92

Dunstabzüge

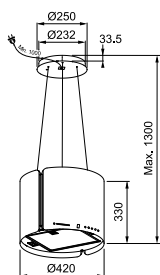


INSELHAUBE

NEU SMART SUSPENDED



A

54 kWh/Jahr



**3 Stufen +
Intensiv**

**Intensivstufe
720 m³/h**

UVP in €

- Gesamtanschlusswert: 272W
- Beleuchtung: LED Spots, 2x1W, 3.000 K, Warmweiß
- Anzeigenfarbe: Grün, Orange und Rot
- Metall-Fettfilter spülmaschinene geeignet
- Lieferung inklusive Aktivkohlefilter: 112.0016.755
- Sicherheitsabstand zum Kochfeld: mind. 65 cm

FSMS F42 BK MATT

Ø 42 cm Black Matt

345.0654.933

1.101,24

Aktivkohlefilter (AKF)
High-Performance AKF
Reaktivierb. AKF

112.0016.755
112.0174.995
112.0174.994

65,85
188,37
214,40



Dunstabzüge





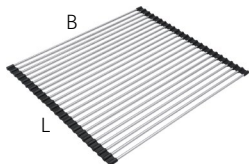





Zubehör & Infos

| | |
|-------------------|---------|
| Rollmatten | 108 |
| Ventile | 110 |
| Werkzeuge | 111 |
| Armaturen Zubehör | 111 |
| Pflegemittel | 112-113 |




| | |
|---------|-----|
| Infos | |
| Kontakt | 114 |

ROLLMATTEN



| Typ/Maße | Beschreibung | Artikel-Nr. | UVP in € |
|--|---|---|---|
|  <p>L B</p> | <p>Rollmatte</p> <p>LxB 470 x 440 mm</p> | <ul style="list-style-type: none"> • Rundstäbe <p>Passend zu: BXX</p> | <p>112.0080.355</p> <p>130,19</p> |
|  <p>L B</p> | <p>Rollmatte</p> <p>LxB 468 x 420 mm</p> | <ul style="list-style-type: none"> • Rundstäbe <p>Passend zu: MTK 611-100, MTK 611-78, KBG, KBK, MTK 610, MRG Becken</p> | <p>112.0030.882</p> <p>130,19</p> |
|  <p>B L</p> | <p>Rollmatte</p> <p>LxB 400 x 458 mm</p> | <ul style="list-style-type: none"> • Rundstäbe <p>Passend zu: AGX 211- 100, HDX 254, HDX 214, HDX 284, AGX 211-86</p> | <p>112.0281.982</p> <p>130,19</p> |
|  <p>L B</p> | <p>Rollmatte</p> <p>LxB 298 x 410 mm</p> | <ul style="list-style-type: none"> • Rundstäbe <p>Passend zu: KNG</p> | <p>112.0256.867</p> <p>130,19</p> |
|  <p>L B</p> | <p>Rollmatte</p> <p>LxB 400x220 mm</p> | <ul style="list-style-type: none"> • Rundstäbe <p>Passend zu: FSG</p> | <p>112.0520.938</p> <p>130,19</p> |
|  <p>B L</p> | <p>Rollmatte</p> <p>LxB 267x424</p> | <ul style="list-style-type: none"> • Vierkantstäbe • Franke Logo <p>Passend zu: MYX</p> | <p>112.0591.081</p> <p>130,19</p> |







VENTILE

| Typ/Maße | Beschreibung | Artikel-Nr. | UVP in € |
|---|--|---------------------|---------------|
|  | <p>Umrüstsatz Zugknopf</p> <p>Edelstahl-Optik</p> <ul style="list-style-type: none"> • Zur Umrüstung von Dreh-excenter- auf Zugknopf-Betätigung • Klassisches Design mit rundem Querschnitt • Für Lochbohrung 35 mm | 133.0150.760 | 112,70 |
|  | <p>Umrüstsatz Drehknopf</p> <p>Chrom</p> <ul style="list-style-type: none"> • Zum Austausch des Standard-Drehknopfs • Passend zu: UBG, CNG • Für Lochbohrung 35mm | 133.0537.934 | 27,38 |
|  | <p>Austausch-Druckknopf</p> <p>Chrom</p> <ul style="list-style-type: none"> • Zum Austausch des Druckknopf Edelstahl • Oberfläche verchromt • Für Lochbohrung 35mm | 112.0611.460 | 61,95 |
|  | <p>Blindstopfen</p> <p>Maße</p> <ul style="list-style-type: none"> • Zum Verschluss nicht benötigter Bohrungen in Edelstahlspülen • Für Lochbohrung 18 und 35 mm • Oberfläche verchromt | 112.0006.333 | 9,18 |
| <p>NEU</p>  | <p>Befestigungs-Winkel</p>  <ul style="list-style-type: none"> • Zur Installation des Druckknopfes im Unterschrank • Befestigung an der Korpuswand • Massiv Edelstahl • Mit 35 mm Lochbohrung für unseren Druckknopf | 112.0366.355 | 45,54 |
| <p>NEU</p>  | <p>Abdeckkappe</p> <ul style="list-style-type: none"> • Abdeckkappe für den Abfluss • Edelstahl • Passend zu: MYX, BWX, MRG (Becken) | 112.0532.169 | 25,52 |
| <p>NEU</p>  | <p>Abdeckkappe</p> <ul style="list-style-type: none"> • Abdeckkappe für den Abfluss • Kunststoff, Schwarz, Sanitized® • Achtung: nur passend für UBG und MRG (Becken) | 112.0657.146 | 19,72 |








WERKZEUGE

| Typ/Maße | Beschreibung | Artikel-Nr. | UVP in € |
|---|--|--------------|----------|
|  | Handschneidewerkzeug Ø 35 mm | 112.0008.476 | 94,96 |
| | Ø 19 mm | 112.0007.611 | 82,70 |
|  | Fragranit Bohrer Ø 35 mm | 112.0473.656 | 39,81 |

ARMATUREN ZUBEHÖR

| Typ/Maße | Beschreibung | Artikel-Nr. | UVP in € |
|---|--|--------------|----------|
|  | Armaturen Zusatzbefestigung <ul style="list-style-type: none"> • Fester Sitz der Armatur durch stabile Verbindung mit der Arbeitsplatte • Zu Spülen mit Lochbohrung 35 mm • Klebe oder Schraubbefestigung • Empfohlen für hohe und schwere Armaturen | 133.0026.896 | 26,63 |
|  | Schmutzfilter für Eckventil <ul style="list-style-type: none"> • Aufsatz auf Eckventil 3/8" • Reinigungsfreundliche Ausführung: Entnahme des Filtersiebs ohne Werkzeug möglich, keine Demontage der Schläuche notwendig • 2 Stück im Set enthalten | 133.0297.561 | 75,20 |
|  | | | |
|  | NEU Laminar Nachrüstperlator <ul style="list-style-type: none"> • Für eine komfortabelere Handhabung in der Küche • Reduziert Spritzwasser, womit ständiges Abwischen der Vergangenheit angehört • Passend für die Modelle: Atlas*, Taros, Gaia, Nyon * nicht passend für die Atlas Auszugsbrause Armatur | 133.0613.539 | 7,20 |

PFLEGE MITTEL

| Typ/Maße | Beschreibung | Artikel-Nr. | UVP in € |
|--|---|--|-------------------------------|
|  <p>Marathon 3 x 100 ml</p> | <ul style="list-style-type: none"> • Entkalkerflüssigkeit zur Reinigung von Edelstahl und Fragranit • 3er Set | 112.0007.712 | 61,26 |
|  <p>Twister 1 x 125 ml 12 x 125 ml</p> | <ul style="list-style-type: none"> • Putzstein wasserlöslich • Zur Grundreinigung von Edelstahl • Inkl. Reinigungsschwamm • Einzeln oder als 12er-Theken-aufsteller | 112.0007.715 112.0007.459 | 12,24 127,11 |
|  <p>Set Reinigungs-Schwamm Set mit 3 Stück</p> | <ul style="list-style-type: none"> • Melaminschwamm • Zur Reinigung von Fragranit | 112.0304.193 | 7,66 |
|  <p>Edelstahl-Reiniger 1 x 200 ml</p> | <ul style="list-style-type: none"> • Edelstahlreiniger für die tägliche Pflege von Edelstahlspülen- und becken | 112.0530.237 | 25,52 |
|  <p>Farbspülen Reiniger 1 x 250 ml</p> | <ul style="list-style-type: none"> • Reinigungs & Pflegemittel für Franke Fragranit & Keramik Spülen | 112.0530.238 | 19,13 |
|  <p>Armaturen Reiniger 1 x 250 ml</p> | <ul style="list-style-type: none"> • Reinigungs & Pflegemittel für alle Franke Armaturen | 112.0530.239 | 19,13 |
|  <p>Hauben Reiniger 1 x 250 ml</p> | <ul style="list-style-type: none"> • Reinigungs- und Pflegemittel für Edelstahlfronten von Abzugshauben | 112.0530.240 | 19,13 |

NEU

Typ/Maße



Microfasertuch

1 Stück

Beschreibung

- Microfasertuch für alle Franke Produkte

Artikel-Nr.

112.0530.324

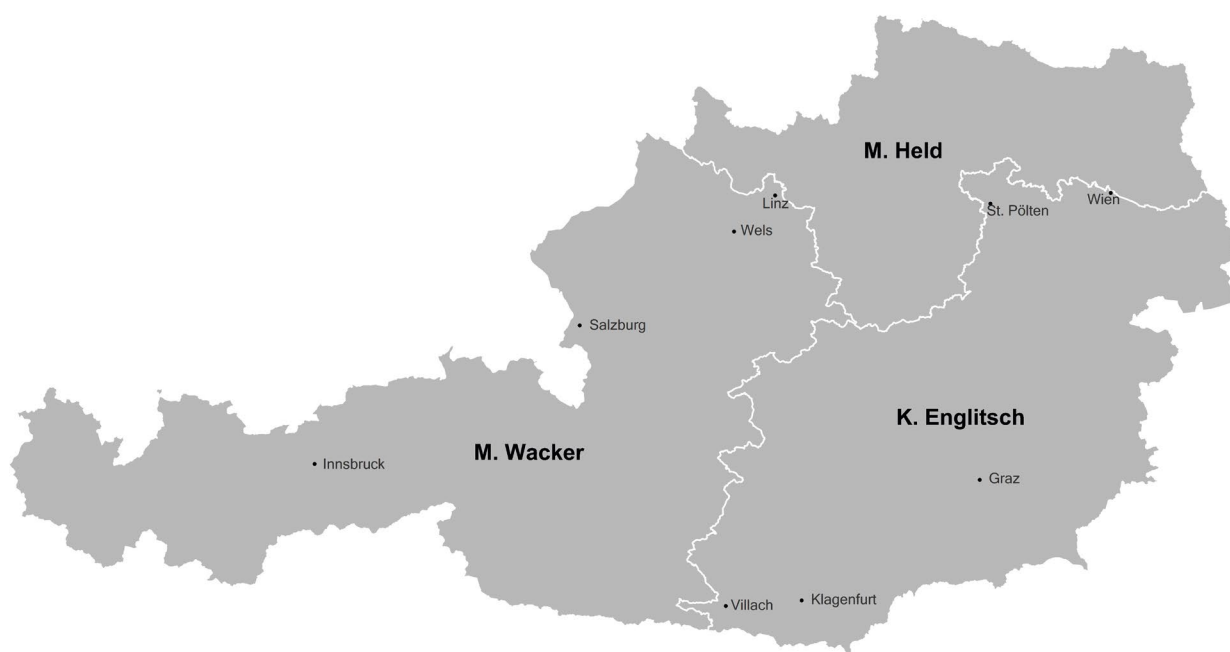
UVP in €

15,32



Wir sind für Sie da!

Jeder Anruf bei Franke führt Sie zu Spezialisten, die sich mit den Produkten auskennen. So erhalten Sie schnell und unkompliziert die gewünschten Informationen oder Beratung – natürlich kostenfrei.



Außendienst:
Manfred Wacker
Telefon 0664/393 88 04
manfred.wacker@franke.com
Innendienst:
Angelika Oeschger
Telefon 01/699 20 02
Telefax 01/699 20 03
info.faw@franke.com

Außendienst u. VK-Leitung-AT:
Martin Held
Telefon 0664/531 43 27
martin.held@franke.com
Innendienst:
Achim Langer
Telefon 01/699 20 02
Telefax 01/699 20 03
info.faw@franke.com

Außendienst:
Kevin Englitsch
Telefon 0664/393 88 07
kevin.englitsch@franke.com
Innendienst:
Achim Langer
Telefon 01/699 20 02
Telefax 01/699 20 03
info.faw@franke.com

Spülen



Integral-ablauf



Verdeckter Überlauf



Easy installation



Gastro-norm



Druckknopfventil



Drehknopf-ventil



Zugknopf-ventil



Handbetätigung



Spüle reversibel

Randausführungen:



Einbauspüle



Flächenbündig



Slimtop



Unterbau



Insetrand



Gebördelt



Umgelegt

Armaturen



Festauslauf



Festauslauf Up&Down



Zugauslauf



Auszugsbrause



Semi-Professionell



Semi-Pro Brause



Strahlregler kippbar



Kugelgelenk



Eco



Easy installation



Silent



Laminarstrahl



Niederdruck



Vorfenstermontage



Heißwasser



Filterarmatur

Planungspiktos:



Schwenkbereich 360°



Schlauchlänge 45cm



Hebel beidseitig



Hebel links



Hebel mitte



Hebel rechts



Hebel separat

Bedienhebelposition:

Abfalltrennung



Frontanbindung



Drehtürschrank



Softclose



Silent



Easy installation



Aktivkohlefilter



Metallablage

Eimereinteilung:



Einfach



Zweifach



Dreifach



Vierfach



Eimer groß-klein

Hauben



Abluft



Umluft



Randabsaugung



Filter-sättigungs-anzeige



Intervall-Lüftungs-automatik



Nachlauf-automatik

Energieeffizienz:



Lautstärke 57 dB



Gebläse-effizienz A



Fernbedienung enthalten



Fernbedienung optional



Touch Control Bedienung



Easy-handling Aktivkohlefilter



Easy installation



Motordrehbarkeit



Fettabscheidegrad A



Beleuchtungseffizienz A

Kochfelder



Boost



Double-boost



Bridge automatisch



Bridge manuell



Sensorstufen



Warmhaltefunktion



Quick Start



Ankoch-automatik



Memory-funktion



Restwärme-anzeige



Pause



Touch-control



Slider-control



Kindersicherung



Induktion



FRANKE

Franke GmbH
Telefon 01/699 20 02
Telefax 01/699 20 03
www.franke.at

Postadresse:
Franke GmbH
Mumpferfährstraße 70
79713 Bad Säckingen
Deutschland