

使用手冊

FS/FSU

FCS4055

zh-TW

FS



FSU



FRANKE



操作設備前，請先參閱使用手冊。

請將手冊與設備放在一起，若設備銷售或轉讓予第三方，請將手冊交給下一位使用者。

目錄

1	維護您的安全.....	4
2	指示.....	6
2.1	安裝.....	6
2.2	適當使用方式.....	6
2.3	非授權使用方式.....	6
2.4	風味機功能.....	7
2.5	操作和維護.....	7
2.6	故障.....	7
2.7	運送、存放、停用.....	7
2.8	丟棄.....	8
3	技術資料 - FS/FSU.....	9

1 維護您的安全



警告

觸電可能造成致命傷害

損壞的電源線、管路或按壓裝置可能導致觸電。

- a) 請勿將任何損壞的電源線、管路或按壓裝置連接至電網。
- b) 更換損壞的電源線、管路或按壓裝置。
若電源線為永久組裝，請聯絡維修技術人員。若電源線並非永久組裝，請訂購及使用新的原廠電源線。
- c) 請確保機器及電源線附近沒有任何高溫表面，例如瓦斯爐、電爐或烤箱。
- d) 請確保電源線並未遭到擠壓，並且未與尖銳邊緣接觸摩擦。



警告

觸電可能造成致命傷害

操作打開的機器會導致觸電。

- a) 請勿將打開機殼的機器連接到電源。
- b) 打開機器之前，請先中斷機器的電源，確保中斷連接並防止重新連接。



注意

腐敗的食物或污染物

腐敗不潔的食物或污染物可能會危害健康。

- a) 僅在衛生和正常清潔的狀況下使用本裝置。
- b) 僅使用標題為「適當使用方式」一節中所述的液體。



注意

損壞設備

連接線路可能因為拉力而受損。

溼氣進入可能會使設備損壞。

設備若置於不當位置可能損壞。

- a) 請勿拉扯連接線路。
- b) 請以不會造成絆倒危險的方式放置連接線路。
- c) 請勿使用噴射水流或蒸氣清潔。
- d) 請勿使設備接觸雨水、寒霜或受陽光直射。
- e) 將設備置於水平且穩定的表面。



說明書無法解決您的疑問？敬請聯絡當地的客戶服務合作夥伴 Franke 客戶服務中心或位於瑞士亞爾堡的 Franke Kaffeemaschinen AG。

2 指示

2.1 安裝

僅可由 Franke 授權的專業人員執行安裝。

作業

- 打開裝置的包裝
- 確認裝置後方所需預留的空間（50 mm）
- 檢查電氣連接情形
- 連接連接線路和連接軟管
- 安裝裝置
- 連接電源供應器
- 開啟裝置電源
- 裝置搭配與咖啡機運作

2.2 適當使用方式

- 風味機僅供製作飲品時自動添加糖漿和其他調味香精。
- 風味機僅供室內操作使用。
- 風味機僅供搭配 Franke 咖啡機操作使用。
- 另請參閱裝置隨附的符合性聲明書。

2.3 非授權使用方式

- 風味機不可用於送出醬料（如巧克力醬）等較黏稠的液體。
- 8 歲以下兒童不可使用本裝置。
- 兒童及身心障礙人士，須由他人陪同監督，始可操作本裝置。
- 請勿將酒精或爆炸性物質用於或儲存於本機內。
- 以下狀況請勿使用本機：
 - 不熟悉本機功能。

- 機器、電源線或連接線路受損。
- 若機器尚未依指示清潔或注滿。

2.4 風味機功能

風味機具備以下功能：

- 存放瓶罐。
- 添加糖漿和其他調味香精。

2.5 操作和維護

您可在咖啡機隨附的使用說明書中，找到更多清潔與保養的詳細資訊。

需要的配件：

- 超細纖維布

接有風味機的咖啡機會提示您進行清潔。依照指示進行清潔。

儘管風味機內部並未與飲品有直接接觸，仍應該隨時保持清潔。使用水和溫和清潔用品清潔機器。使用濕布來擦拭風味機，並且讓內部自然風乾。

2.6 故障

故障時，咖啡機顯示器會顯示錯誤消息。錯誤消息包含故障原因和解決方案的資訊。

2.7 運送、存放、停用

- 清潔裝置
- 避免安全裝置發生意外，請勿傾斜放置
- 請使用適當包裝方式以便運送及存放
- 符合技術資料中提供的環境條件

2.8 丟棄

- 處置任何未使用的清潔用品時，請注意標籤上的資訊。



本機符合歐盟指令 2012/19/EU 中廢棄電器和電子設備 (WEEE) 的相關規定，不得作為家庭廢棄物處置。



電子零件請另外處置。



塑膠零件請依照標示處置。

3 技術資料 - FS/FSU

裝置類型	FCS4055
容量	最多 6 種糖漿 FS3 最多 3 種糖漿 瓶子高度 < 330 公釐
環境條件	濕度：最高 80% 環境溫度： 10-32 °C
噪音排放	<70 dB(A)
重量（約略值）	FS30： 18 公斤 FS60： 22 公斤
重量（約略值）	FSU60 CM： 17 公斤
尺寸 （寬度/高度/深度）	FS30/FS60： 200 公釐/579 公釐/453 公釐
機身尺寸（寬度/高度/深度）	FSU60 CM： 280 毫米/415 公釐/350 公釐
電源線 （長度： 1800 mm）	560.0004.833 (CH) 560.0004.870 (EU Schuko) 560.0005.118 (GB) 560.0004.859 (UL) 560.0004.870 (JP) 560.0005.151 (CN) 560.0006.378 (BR)

電氣連接資料

類型	國家/地區		
FCS4055	CH、EU、	電壓	100 - 240 V
	GB、	頻率	50 - 60 Hz
	USA、		

類型	國家/地區		
	CAN、 JP、CN、 BR	額定電源	45 W
		電流量	< 0.4 A
		保險絲	10 A
		連接	1L N PE

FS60 瓶子大小

瓶徑決定 FS 中可使用的瓶子數目。






可能的瓶子大小

瓶子數目	6	5	4	3	2	1
瓶徑上限	75 公釐	78 公釐	78 公釐	78 公釐	112 公釐	136 公釐

範例：如果您想使用 6 個糖漿瓶，則瓶子的最大直徑必須為 75 公釐。

可組合的瓶子大小

您可以使用不同大小的瓶子，取決於瓶徑。

瓶子數目	1	2	3	4	5
瓶子直徑	85 公釐	85 公釐	85 公釐	85 公釐	85 公釐
可組合					
瓶子數目	5	3	1	-	-
瓶子直徑	75 公釐	75 公釐	75 公釐	-	-

範例：如果使用瓶徑為 85 公釐 的瓶子，則您可以與最多五個瓶徑為 75 公釐 的其他瓶子組合使用。



Franke Kaffeemaschinen AG

Franke-Str. 9
CH-4663 Aarburg

Switzerland

Hotline-Phone: +41 62 787 37 37

Fax: +41 62 787 97 37

Internet www.franke.com