

NAVODILA ZA UPORABO

FS/FSU

FCS4055

sl

Originalna navodila za uporabo • 20140457 • 03 • 11. 08. 2020

FS



FSU



FRANKE



Preberite navodila za uporabo, preden opravljate dela na aparatu.

Navodila hranite v bližini aparata in jih v primeru prodaje ali predaje aparata izročite novemu lastniku.

KAZALO

1	Za vašo varnost	4
2	Navodila	6
2.1	Namestitev	6
2.2	Uporaba v skladu z namenom	6
2.3	Nedovoljena uporaba	6
2.4	Delovanje postaje Flavor	7
2.5	Upravljanje in nega	7
2.6	Motnje	8
2.7	Transport, skladiščenje, prenehanje uporabe	8
2.8	Odstranjevanje	8
3	Tehnični podatki za FS/FSU	9

1 ZA VAŠO VARNOST



OPOZORILO

Smrtna nevarnost zaradi električnega udara!

Poškodovani omrežni kabli, napeljave ali vtične povezave lahko povzročijo električni udar.

- a) Z električnim omrežjem ne povežite nobenih poškodovanih omrežnih kablov, napeljav ali vtičnih povezav.
- b) Zamenjajte poškodovane omrežne kabla, napeljave ali vtične povezave. Ko je omrežni kabel fiksno montiran, kontaktirajte serviserja. Ko omrežni kabel ni fiksno montiran, naročite in uporabite nov, originalen omrežni kabel.
- c) Pazite, da stroj in omrežni kabel ne bosta v bližini vročih površin, npr. plinskih ali električnih štedilnikov ter peči.
- d) Pazite na to, da se omrežni kabel ne zatakne ali drgne ob ostre robove.



OPOZORILO

Smrtna nevarnost zaradi električnega udara!

Pri delih na odprtem stroju lahko pride do električnega udara.

- a) Na električno omrežje ne priklopite nobenega stroja z odprtim ohišjem.
- b) Preden stroj odprete, ga ločite od električnega omrežja in poskrbite za to, da ponovna vzpostavitev povezave ni možna.



POZOR

Pokvarjena živila ali nečistoče

Stara, nehygienična živila ali nečistoče lahko ogrožajo zdravje.

- a) Aparat uporabljajte samo, če je v higiensko čistem stanju in očiščen po navodilih.
- b) Uporabljajte samo tekočine, navedene v razdelku »Predvidena uporaba«.



OBVESTILO

Poškodba aparata

Priključni kabli se lahko zaradi prekomernega vleka poškodujejo.

Vdor tekočine lahko vodi do okvare.

Neprimerno mesto postavitve lahko vodi do okvare.

- a) Nikoli ne vlecite za priključne kable.
- b) Priključne kable napeljite tako, da se preko njih ni mogoče spotakniti.
- c) Za čiščenje ne uporabljajte vodnega curka ali parnega čistilnika.
- d) Aparat zaščitite pred vremenskimi vplivi, kot so dež, zmrzal ali neposredna sončna svetloba.
- e) Aparat postavite samo na ravno in stabilno podlago.



Imate vprašanja, ki niso navedena v teh navodilih? Takoj se obrnite na lokalno službo za pomoč strankam, službo za pomoč strankam Franke ali podjetje Franke Kaffeemaschinen AG v Aarburgu.

2 NAVODILA

2.1 Namestitev

Napravo lahko montira samo pooblaščen osebje podjetja Franke.

Naloge

- Razpakiranje naprave
- Preverite, če je na zadnji strani dovolj praznega prostora (50 mm)
- Pregled električnega omrežnega priključka
- Priključitev povezovalne napeljave in povezovalnih cevi
- Pritrditev naprave
- Priklon električnega napajanja
- Vklon naprave
- Zagon naprave z avtomatom za kavo

2.2 Uporaba v skladu z namenom

- Postaja Flavor je namenjena samo za samodejno dovajanje sirupov in drugih tekočih arom za pripravo napitkov.
- Postaja Flavor je namenjena samo za uporabo v notranjih prostorih.
- Postaja Flavor je predvidena izključno za uporabo z avtomatom za kavo Franke.
- Upoštevajte priloženo izjavo o skladnosti.

2.3 Nedovoljena uporaba

- Postaja Flavor ni primerna za gosto tekoče snovi, kot so omake (npr. čokoladna omaka).
- Otroci, mlajši od 8 let, naprave ne smejo uporabljati.

- Otroci in osebe z omejenimi fizičnimi, senzornimi ali psihičnimi sposobnostmi lahko napravo uporabljajo samo pod nadzorom in se ne smejo z njo igrati.
- V napravi ni dovoljeno uporabljati ali v njej skladiščiti alkoholnih, gorljivih in eksplozivnih snovi ali razpršilnih doz.
- Naprave ne uporabljajte:
 - Če niste seznanjeni z njenimi funkcijami.
 - Če so naprava, električni kabel ali omrežni kabel poškodovani.
 - Če naprava ni bila ustrezno očiščena ali napolnjena.

2.4 Delovanje postaje Flavor

Postaja Flavor ima naslednje funkcije:

- Shranjevanje steklenic.
- Pretakanje sirupov in drugih tekočih arom.

2.5 Upravljanje in nega

V navodilih za uporabo vašega avtomata za kavo boste našli nadaljnje podrobne napotke za čiščenje in nego.

Potrebna dodatna oprema:

- Krpa iz mikro vlaken

Avtomat za kavo, povezan s postajo Flavor, vas pozove k čiščenju. Čiščenje izvajajte v skladu z navodili.

Čeprav notranjost postaje Flavor ne pride v neposredni stik z napitkom, jo je treba vedno vzdrževati čisto. Za čiščenje uporabljajte vodo z blagim čistilom. Postajo Flavor očistite z vlažno krpo in pustite, da se njena notranjost posuši.

2.6 Motnje

V primeru motenj se na zaslonu avtomata za kavo prikažejo sporočila o napakah. Sporočila o napakah vsebujejo informacije o vzroku in navodila, kako odpraviti težavo.

2.7 Transport, skladiščenje, prenehanje uporabe

- Očistite napravo.
- Zavarujte napravo pred prevrnitvijo in jo postavite na ravno površino.
- Uporabite ustrezno embalaže za transport in skladiščenje.
- Upoštevajte okoljske pogoje, navedene v tehničnih podatkih.

2.8 Odstranjevanje

- Za odstranjevanje neporabljenega čistila upoštevajte informacije na nalepki.



Avtomat je skladen z evropsko Direktivo 2012/19/ES o odpadni elektronski in električni opremi (OEEO) in se je ne sme odlagati med gospodinjske odpadke.



Elektronske dele odlagajte ločeno.



Dele iz umetne mase odstranjujte v skladu z njihovimi oznakami.

3 TEHNIČNI PODATKI ZA FS/FSU

Vrsta naprave	FCS4055
Kapaciteta	Do 6 vrst sirupa Pri FS30 do 3 vrst sirupa Višina steklenice < 330 mm
Okoljski pogoji	Vlažnost zraka: najv. 80 % Temperatura okolja: 10–32 °C
Emisije hrupa	< 70 dB (A)
Teža (pribl.)	FS30: 18 kg FS60: 22 kg
Teža (pribl.)	FSU60 CM: 17 kg
Dimenzije (širina/globina/višina)	FS30/FS60: 200 mm/579 mm/453 mm
Dimenzije (širina/višina/globina)	FSU60 CM: 280 mm/415 mm/350 mm
Omrežni kabel (Dolžina: 1800 mm)	560.0004.833 (CH) 560.0004.870 (EU Schuko) 560.0005.118 (GB) 560.0004.859 (UL) 560.0004.870 (JP) 560.0005.151 (CN) 560.0006.378 (BR)

Električni priključni podatki

Tip	Država		
FCS4055	CH, EU, GB, USA, CAN, JP, CN BR	Napetost	100–240 V
		Frekvenca	50–60 Hz
		Moč	45 W
		Poraba toka	<0,4 A
		Varovalka	10 A
		Priključek	1L N PE

Velikosti steklenic pri FS60

Premer steklenice določa število steklenic, ki jih lahko uporabite na Flavor Station.






Možne velikosti steklenic

Število steklenic	6	5	4	3	2	1
Najv. premer steklenice	75 mm	78 mm	78 mm	78 mm	112 mm	136 mm

Primer: če želite uporabiti 6 steklenic sirupa, lahko imajo steklenice premer največ 75 mm.

Kombinirane velikosti steklenic

Glede na premer steklenic lahko uporabite steklenice različnih velikosti.

Število steklenic	1	2	3	4	5
Premer steklenice	85 mm	85 mm	85 mm	85 mm	85 mm
Lahko kombinirate z					
Število steklenic	5	3	1	-	-
Premer steklenice	75 mm	75 mm	75 mm	-	-

Primer: če uporabite steklenico s premerom 85 mm, lahko to steklenico kombinirate z do petimi steklenicami s premerom 75 mm.



Franke Kaffeemaschinen AG

Franke-Str. 9
CH-4663 Aarburg

Switzerland

Hotline-Phone: +41 62 787 37 37

Fax: +41 62 787 97 37

Internet www.franke.com