

MANUAL DE INSTRUÇÕES

FS/FSU

FCS4055

pt-BR

Manual de instruções original • 20140453 • 03 • 11/08/2020

FS



FSU



FRANKE



Leia o manual de instruções antes de trabalhar no aparelho.

Mantenha o manual de instruções próximo ao aparelho e entregue-o ao próximo usuário junto ao produto em caso de venda ou concessão.

ÍNDICE

1	Para sua segurança	4
2	Instruções	6
2.1	Instalação	6
2.2	Utilização adequada	6
2.3	Utilização proibida	6
2.4	Funções da Flavor Station	7
2.5	Operação e cuidados.....	7
2.6	Falhas	8
2.7	Transporte, armazenamento, desativação	8
2.8	Descarte	8
3	Dados técnicos FS/FSU	9

1 PARA SUA SEGURANÇA



ADVERTÊNCIA

Risco de morte por choque elétrico!

Os cabos, fios ou conectores de eletricidade danificados podem causar choque elétrico.

- a) Não conecte cabos, fios ou conectores de eletricidade danificados à rede de energia.
- b) Substitua os cabos, fios ou conectores de eletricidade danificados. Se o cabo estiver firme, entre em contato com um técnico de assistência. Se o cabo não estiver firme, faça o pedido e utilize um cabo novo e original.
- c) Certifique-se de que a máquina e o cabo nunca estejam próximos a quaisquer superfícies quentes, como por exemplo fogões a gás, elétricos ou fornos!
- d) Certifique-se de que o cabo não seja comprimido nem encoste em superfícies afiadas.



ADVERTÊNCIA

Risco de morte por choque elétrico!

Executar trabalhos na máquina aberta pode provocar choque elétrico.

- a) Não conecte nenhuma máquina com a carcaça aberta à rede de energia.
- b) Desconecte a máquina da rede de energia antes de abri-la e assegure-se de que não haja reconexão.



CUIDADO

Produtos alimentares apodrecidos ou contaminações

Alimentos antigos e não higienizados ou contaminações podem constituir perigos para a saúde.

- a) Utilize a máquina somente quando ela estiver higienizada e tiver passado pela limpeza feita da maneira prescrita.
- b) Utilize somente os líquidos citados na seção «Utilização adequada».



AVISO

Dano no aparelho

Os fios de conexão podem ser danificados caso sejam submetidos a esforços de tração.

A entrada de umidade pode causar danos.

A colocação em local inadequado pode causar danos.

- a) Nunca puxe os fios de conexão.
- b) Posicione os fios de conexão de modo que eles não possam representar perigo de tropeçar.
- c) Nunca utilize jatos de água ou vapor para a limpeza.
- d) Proteja o aparelho de intempéries como chuva, geada ou luz solar direta.
- e) Coloque o aparelho somente sobre uma base plana e estável.



Você tem dúvidas que não foram respondidas neste manual? Não hesite em entrar em contato com o serviço ao cliente local, o serviço ao cliente Franke ou com a Franke Kaffeemaschinen AG em Aarburg.

2 INSTRUÇÕES

2.1 Instalação

A montagem pode ser efetuada somente por um especialista autorizado pela Franke.

Tarefas

- Retirar o aparelho da embalagem
- Verificar se o espaço livre (50 mm) necessário da parte traseira foi respeitado
- Verificar a conexão elétrica
- Conectar os tubos e as mangueiras de conexão
- Fixar o aparelho
- Estabelecer a alimentação de corrente
- Ligar o aparelho
- Colocar o aparelho em funcionamento com a máquina de café

2.2 Utilização adequada

- A Flavor Station é adequada apenas para o transporte automático de xaropes e outros aromas líquidos para a preparação de bebidas.
- A Flavor Station é adequada exclusivamente para o funcionamento em locais fechados.
- A Flavor Station é adequada exclusivamente para o funcionamento com uma máquina de café Franke.
- Observe a declaração de conformidade fornecida com o aparelho.

2.3 Utilização proibida

- A Flavor Station não é adequada para o transporte de líquidos mais viscosos, como caldas (por ex. caldas de chocolate).

- Crianças menores de 8 anos não devem utilizar o aparelho.
- Crianças e pessoas com capacidades físicas, sensoriais ou mentais diminuídas podem utilizar o aparelho somente sob supervisão e não devem brincar com o aparelho.
- Não podem ser utilizadas nem armazenadas no aparelho substâncias alcoólicas, inflamáveis, explosivas ou latas de spray.
- Nunca utilize o aparelho:
 - Se não estiver familiarizado com as funcionalidades.
 - Se o aparelho, o cabo de conexão ou os fios de conexão estiverem danificados.
 - Se o aparelho não tiver sido limpo ou enchido da forma prescrita.

2.4 Funções da Flavor Station

A Flavor Station tem a seguinte função:

- Armazenar garrafas.
- Transportar xaropes e outros aromas líquidos.

2.5 Operação e cuidados

No manual de instruções de sua máquina de café, você encontra mais informações detalhadas sobre limpeza e cuidados.

Acessórios necessários:

- Pano de microfibra

A máquina de café ligada à Flavor Station solicita a execução das limpezas. Execute a limpeza de acordo com as instruções.

Apesar da parte interna da Flavor Station não entrar em contato direto com as bebidas, ela deve ser sempre mantida limpa. Para a limpeza, utilize água e um detergente suave. Esfregue a Flavor Station com um pano úmido e deixe a parte interna secar.

2.6 Falhas

Em caso de falhas, são exibidas mensagens de erro no visor da máquina de café. As mensagens de erro contêm informações sobre a causa e eliminação da falha.

2.7 Transporte, armazenamento, desativação

- Limpar o aparelho
- Proteger o aparelho contra quedas e não deixá-lo inclinado
- Utilizar uma embalagem apropriada para o transporte e o armazenamento
- Cumprir com as condições ambientais especificadas nos dados técnicos

2.8 Descarte

- Para o descarte de produtos de limpeza não utilizados, observe as informações no rótulo.



A máquina corresponde à diretiva europeia 2012/19/UE sobre descarte de resíduos de aparelhos elétricos e eletrônicos (Waste Electrical and Electronic Equipment – WEEE) e não pode ser descartada junto com lixo convencional.



Descarte os componentes elétricos separadamente.



Descarte as peças de plástico de acordo com sua identificação.

3 DADOS TÉCNICOS FS/FSU

Tipo de aparelho	FCS4055
Capacidade	Até 6 tipos de xarope Para FS30, até 3 tipos de xarope Altura das garrafas < 330 mm
Condições ambientais	Umidade relativa do ar: máx. 80% Temperatura ambiente: 10–32 °C
Emissão de ruídos	<70 dB(A)
Peso (aprox.)	FS30: 18 kg FS60: 22 kg
Peso (aprox.)	FSU60 CM: 17 kg
Dimensões (Largura/altura/profundidade)	FS30/FS60: 200 mm/579 mm/453 mm
Dimensões (largura/altura/ profundidade)	FSU60 CM: 280 mm/415 mm/350 mm
Cabo de conexão (Comprimento: 1800 mm)	560.0004.833 (CH) 560.0004.870 (UE Schuko) 560.0005.118 (GB) 560.0004.859 (UL) 560.0004.870 (JP) 560.0005.151 (CN) 560.0006.378 (BR)

Dados de conexão elétrica

Tipo	País		
FCS4055	CH, EU, GB, USA, CAN, JP, CN BR	Tensão	100-240 V
		Frequência	50-60 Hz
		Potência	45 W
		Consumo de corrente	<0,4 A
		Fusível	10 A
		Conexão	1L N PE

Tamanhos das garrafas para FS60

O diâmetro das garrafas determina o número de garrafas que podem ser utilizadas na Flavor Station.






Tamanhos de garrafas possíveis

Quantidade de garrafas	6	5	4	3	2	1
Diâmetro máx. das garrafas	75 mm	78 mm	78 mm	78 mm	112 mm	136 mm

Exemplo: caso você deseje utilizar 6 garrafas de xarope, as garrafas podem ter um diâmetro máximo de 75 mm.

Tamanhos de garrafas combináveis

Dependendo do diâmetro das garrafas, podem ser utilizadas garrafas de diferentes tamanhos.

Quantidade de garrafas	1	2	3	4	5
Diâmetro das garrafas	85 mm	85 mm	85 mm	85 mm	85 mm
Pode ser combinado com					
Quantidade de garrafas	5	3	1	-	-

Diâmetro das garrafas	75 mm	75 mm	75 mm	-	-
-----------------------	-------	-------	-------	---	---

Exemplo: se você utilizar uma garrafa com \varnothing 85 mm, você poderá combiná-la com até cinco garrafas com \varnothing 75 mm.



Franke Kaffeemaschinen AG

Franke-Str. 9
CH-4663 Aarburg

Switzerland

Hotline-Phone: +41 62 787 37 37

Fax: +41 62 787 97 37

Internet www.franke.com