

GEBRUIKSAANWIJZING

FS/FSU

FCS4055

nl

Vertaling van de oorspronkelijke gebruiksaanwijzing • 20140450 • 03 • 11-8-2020

FS



FSU



FRANKE



Lees de gebruiksaanwijzing door voordat u aan het apparaat gaat werken.

Bewaar de gebruiksaanwijzing bij het apparaat en overhandig deze bij verkoop of overdracht van het apparaat aan de volgende bediener.

INHOUDSOPGAVE

1	Voor uw veiligheid	4
2	Aanwijzing	6
2.1	Installation	6
2.2	Beoogd gebruik	6
2.3	Onbeoogd gebruik	6
2.4	Functie van het Flavor Station.....	7
2.5	Bediening en onderhoud	7
2.6	Storingen	8
2.7	Transport, opslag, buitenbedrijfstelling.....	8
2.8	Afvoeren.....	8
3	Technische gegevens FS/FSU	9

1 VOOR UW VEILIGHEID



WAARSCHUWING

Levensgevaar door elektrische schok

Beschadigde netsnoeren, kabels of connectoren kunnen leiden tot een elektrische schok.

- a) Sluit geen beschadigde netsnoeren, kabels of connectoren aan op het stroomnet.
- b) Vervang beschadigde netsnoeren, kabels of connectoren.
Als het netsnoer vast gemonteerd is, neem dan contact op met een servicemonteur. Als het netsnoer niet vast gemonteerd is, bestelt en gebruikt u een nieuw origineel netsnoer.
- c) Let erop dat de machine en het netsnoer zich niet in de buurt van hete oppervlakken bevinden, zoals bijv. gasfornuizen, elektrische fornuizen of ovens.
- d) Zorg dat het netsnoer niet geklemd raakt of langs scherpe randen schuurt.



WAARSCHUWING

Levensgevaar door elektrische schok

Werkzaamheden aan de open machine kunnen een elektrische schok tot gevolg hebben.

- a) Sluit nooit een machine met geopende behuizing aan op het stroomnet.
- b) Scheid de machine voor het openen van het stroomnet en beveilig ze tegen opnieuw aankoppelen.



VOORZICHTIG

Bedorven levensmiddelen of verontreinigingen

Oude, onhygiënische levensmiddelen of verontreinigingen kunnen de gezondheid in gevaar brengen.

- a) Gebruik de machine alleen als deze zich in een hygiënische toestand bevindt en volgens de voorschriften is gereinigd.
- b) Gebruik alleen de vloeistoffen die worden aangegeven in de paragraaf "Beoogd gebruik".



LET OP

Beschadiging van het apparaat

Aansluitkabels kunnen beschadigd raken door trekspanning.

Binnendringend vocht kan schade veroorzaken.

Een ongeschikte opstellingsplaats kan schade veroorzaken.

- a) Trek nooit aan de aansluitkabels.
- b) Leg de aansluitkabels zo dat er geen mensen over kunnen struikelen.
- c) Gebruik nooit waterstralen of stoomreinigers voor de reiniging.
- d) Bescherm het apparaat tegen weersinvloeden zoals regen, vorst of direct zonlicht.
- e) Plaats het apparaat op een vlakke, stabiele ondergrond.



Hebt u vragen die in deze gebruiksaanwijzing niet worden beantwoord? Aarzel dan niet contact op te nemen met uw plaatselijke vertegenwoordiger, de klantenservice van Franke of Franke Kaffeemaschinen AG in Aarburg.

2 AANWIJZING

2.1 Installation

De montage mag alleen worden verricht door een door Franke geautoriseerde, vakkundige persoon.

Taken

- Apparaat uitpakken
- Controleren of de vrije ruimte (50 mm) overblijft
- Elektrische aansluiting controleren
- Aansluitkabels en aansluitslangen aansluiten
- Apparaat bevestigen
- Stroomvoorziening aansluiten
- Apparaat inschakelen
- Apparaat samen met de koffiemachine in gebruik nemen

2.2 Beoogd gebruik

- Het Flavor Station is uitsluitend bestemd voor de automatische toevoer van siropen en andere vloeibare aroma's voor de bereiding van dranken.
- Het Flavor Station is uitsluitend bedoeld voor gebruik binnenshuis.
- Het Flavor Station is uitsluitend bedoeld voor gebruik in combinatie met een Franke-koffiemachine.
- Neem de bijgeleverde conformiteitsverklaring in acht.

2.3 Onbeoogd gebruik

- Het Flavor Station is niet geschikt om dik vloeibare media zoals sauzen (bijv. chocoladesaus) toe te voeren.

- Kinderen jonger dan 8 jaar mogen het apparaat niet gebruiken.
- Kinderen en personen met beperkte fysieke, sensorische of geestelijke vermogens mogen het apparaat alleen onder toezicht gebruiken en er niet mee spelen.
- Alcoholische, brandbare of explosieve stoffen of spuitbussen mogen niet in het apparaat worden opgeslagen of gebruikt.
- Gebruik het apparaat niet:
 - Wanneer u niet vertrouwd bent met de functies.
 - Wanneer het apparaat, de stroomkabel of de aansluitleidingen zijn beschadigd.
 - Wanneer het apparaat niet zoals voorgeschreven is gereinigd of gevuld.

2.4 Functie van het Flavor Station

Het Flavor Station heeft de volgende functie:

- Bewaren van flessen.
- Toevoer van siropen en andere vloeibare aroma's.

2.5 Bediening en onderhoud

In de bedrijfshandleiding van uw koffiemachine vindt u aanvullende, gedetailleerde informatie over de reiniging en het onderhoud.

Benodigheden:

- Microvezeldoek

De met het Flavor Station verbonden koffiemachine verzoekt u een reiniging uit te voeren. Voer de reiniging volgens de instructies uit.

Hoewel de binnenruimte van het Flavor Station niet in direct contact staat met de dranken, moet ook dit deel altijd goed worden schoongehouden. Gebruik voor de reiniging water met een mild reinigingsmiddel. Veeg het Flavor Station met een vochtige doek schoon en laat de binnenruimte drogen.

2.6 Storingen

Bij storingen worden de foutmeldingen op het display van de koffiemachine aangegeven. De foutmeldingen bevatten aanwijzingen voor de oorzaak van de storing en hoe deze moet worden verholpen.

2.7 Transport, opslag, buitenbedrijfstelling

- Apparaat reinigen
- Ervoor zorgen dat het apparaat niet kan omvallen en het niet schuin neerzetten
- Geschikte verpakking gebruiken voor transport en opslag
- De technische gegevens van de omgevingsfactoren aanhouden

2.8 Afvoeren

- Voor het afvoeren van ongebruikte reinigingsmiddelen geldt de informatie op het etiket van dit middel.



De machine voldoet aan de Europese richtlijn 2012/19/EU betreffende afgedankte elektrische en elektronische apparatuur (Waste Electrical and Electronic Equipment – WEEE) en mag niet worden afgevoerd met het huishoudelijk afval.



Voer elektronische onderdelen afzonderlijk af.



Voer kunststof onderdelen in overeenstemming met hun markeringen af.

3 TECHNISCHE GEGEVENS FS/FSU

Apparaattype	FCS4055
Capaciteit	Max. 6 soorten siroop Bij FS30 max. 3 soorten siroop Fleshoogte < 330 mm
Omgevingsfactoren	Relatieve luchtvochtigheid: max. 80% Omgevingstemperatuur: 10–32 °C
Geluidsemissie	<70 dB(A)
Gewicht (ca.)	FS30: 18 kg FS60: 22 kg
Gewicht (ca.)	FSU60 CM: 17 kg
Afmetingen (Breedte/hoogte/diepte)	FS30/FS60: 200 mm/579 mm/453 mm
Afmetingen (breedte/hoogte/diepte)	FSU60 CM: 280 mm/415 mm/350 mm
Netsnoer (Lengte: 1800 mm)	560.0004.833 (CH) 560.0004.870 (EU schuko) 560.0005.118 (GB) 560.0004.859 (UL) 560.0004.870 (JP) 560.0005.151 (CN) 560.0006.378 (BR)

Elektrische aansluitgegevens

Type	Land		
FCS4055	CH, EU, GB, USA, CAN, JP, CN BR	Spanning	100-240 V
		Frequentie	50-60 Hz
		Vermogen	45 W
		Stroomverbruik	<0,4 A
		Zekering	10 A
		Aansluiting	1L N PE

Flesformaten bij FS60

De diameter van de fles bepaalt het aantal flessen dat in het Flavor Station kan worden gebruikt.






Mogelijk flesformaten

Aantal flessen	6	5	4	3	2	1
Max. diameter fles	75 mm	78 mm	78 mm	78 mm	112 mm	136 mm

Voorbeeld: wanneer u 6 flessen siroop wilt gebruiken, mogen de flessen een diameter van maximaal 75 mm hebben.

Combineerbare flesformaten

Afhankelijk van de diameter van de fles, kunt u verschillende flesformaten gebruiken.

Aantal flessen	1	2	3	4	5
Flesdiameter	85 mm	85 mm	85 mm	85 mm	85 mm
Kan worden gecombineerd met					
Aantal flessen	5	3	1	-	-

Flesdiameter	75 mm	75 mm	75 mm	-	-
--------------	-------	-------	-------	---	---

Voorbeeld: wanneer u een fles met \varnothing 85 mm gebruikt, kunt u deze fles met maximaal vijf flessen met \varnothing 75 mm combineren.



Franke Kaffeemaschinen AG

Franke-Str. 9
CH-4663 Aarburg

Switzerland

Hotline-Phone: +41 62 787 37 37

Fax: +41 62 787 97 37

Internet www.franke.com