

LIETOŠANAS INSTRUKCIJA

FS/FSU

FCS4055


iv

Originālā lietošanas instrukcija • 20140449 • 03 • 11.08.2020

FS



FSU



FRANKE



Pirms darba ar ierīci izlasiet lietošanas instrukcija.

Glabājiet instrukciju ierīces tuvumā un, pārdodot vai nododot ierīci citai personai, nododiet instrukciju nākamajam lietotājam.

SATURA RĀDĪTĀJS

1	Jūsu drošībai.....	4
2	Instrukcija	6
2.1	Uzstādīšana.....	6
2.2	Atbilstoša lietošana	6
2.3	Neatļauta lietošana.....	6
2.4	Flavor Station darbība.....	7
2.5	Lietošana un kopšana	7
2.6	Traucējumi	8
2.7	Transportēšana, novietošana glabāšanā, ekspluatācijas pārtraukšana.....	8
2.8	Utilizācija	8
3	FS/FSU tehniskie dati	9

1 JŪSU DROŠĪBAI



BRĪDINĀJUMS

Bīstamība dzīvībai strāvas trieciena dēļ

Bojāti tīkla kabeļi, vadi vai spraudkontakti var izraisīt strāvas triecienus.

- a) Nesavienojiet bojātus tīkla kabeļus, vadus vai spraudkontaktus ar elektrotīklu.
- b) Nomainiet bojātos tīkla kabeļus, vadus vai spraudkontaktus.
Ja tīkla vads ir stingri uzmontēts, sazinieties ar servisa tehniķi. Ja tīkla kabelis nav stingri uzmontēts, pasūtiet un izmantojiet jaunu oriģinālo tīkla kabeli.
- c) Uzmaniet, lai aparāts un tīkla kabelis neatrastos karstu virsmu tuvumā, piemēram, gāzes, elektriskās plīts vai krāsns tuvumā.
- d) Uzmaniet, lai tīkla kabelis netiktu kaut kur iespiests vai neatrastos uz asām šķautnēm.



BRĪDINĀJUMS

Dzīvības apdraudējuma risks strāvas trieciena dēļ

Darbs ar atvērtu ierīci var izraisīt strāvas triecienus.

- a) Nepieslēdziet ierīci ar atvērtu korpusu pie elektrotīkla.
- b) Pirms atvēršanas atvienojiet ierīci no elektrotīkla un nodrošiniet, ka savienojums atkal netiek izveidots.



UZMANĪBU

Bojāti pārtikas produkti vai netīrumi

Veci, nehigiēniski pārtikas produkti vai netīrumi var apdraudēt veselību.

- a) Lietojiet ierīci tikai tad, ja tā ir higiēniskā stāvoklī un ir iztīrīta, kā paredzēts.
- b) Lietojiet tikai nodaļā "Atbilstoša lietošana" norādītos šķidrumus.



IEVĒRĪBAI

Ierīces bojājums

Savienojuma kabeļi var tikt bojāti stiepes dēļ.

Ierīcē iekļuvus mitrums var radīt bojājumus.

Ja ierīce tiek novietota nepiemērotā vietā, tā var tikt bojāta.

- a) Nevelciet savienojuma kabeļus.
- b) Novietojiet savienojuma kabeļus tā, lai aiz tiem nevarētu paklupt.
- c) Netīriet ierīci, izmantojot ūdens strūklu vai tvaika strūklu.
- d) Sargiet ierīci no atmosfēras iedarbības, piemēram, lietus, sala vai tiešiem saules stariem.
- e) Novietojiet ierīci tikai uz līdzenas un stabilas pamatnes.



Vai jums ir jautājumi, uz kuriem šajā instrukcijā netiek sniegta atbilde? Lūdzu, droši sazinieties ar lokālā klientu apkalpošanas centra pārstāvi, Franke klientu apkalpošanas centru vai ar Franke Kaffeemaschinen AG Ārburgā.

2 INSTRUKCIJA

2.1 Uzstādīšana

Montāžu drīkst veikt tikai Franke pilnvarots speciālists.

Uzdevumi

- Ierīces izpakošana
- Nepieciešamo drošības atstatumu otrā pusē (50 mm) ievērošanas pārbaude
- Elektrotīkla pieslēguma pārbaude
- Savienojuma cauruļu un šļūteņu pieslēgšana
- Ierīces nostiprināšana
- Elektroapgādes pieslēgšana
- Ierīces ieslēgšana
- Ierīces un kafijas automāta ekspluatācijas sākšana

2.2 Atbilstoša lietošana

- Flavor Station jeb garšas sistēma ir paredzēta tikai automātiskai dzērienu pagatavošanai izmantojamo sīrupu un citu šķidro aromātvielu padevei.
- Flavor Station paredzēts izmantot tikai iekšstelpās.
- Flavor Station paredzēts izmantot tikai kopā ar Franke kafijas automātu.
- Ņemiet vērā ierīces piegādes komplektā iekļauto atbilstības deklarāciju.

2.3 Neatļauta lietošana

- Flavor Station nav piemērota tādu biezu vielu kā mērču (piemēram, šokolādes mērču) padevei.
- Ierīci nedrīkst lietot bērni, kas jaunāki par 8 gadiem.

- Bērni un cilvēki ar ierobežotām fiziskajām, sensorajām vai garīgajām spējām ierīci drīkst lietot tikai citas personas uzraudzībā un nedrīkst ar to rotaļāties.
- Ierīcē nedrīkst lietot vai glabāt alkoholiskas, degošas vai sprāgstošas vielas vai aerosolus.
- Nelietojiet ierīci šādos gadījumos:
 - Jūs nepārzināt ierīces darbību.
 - Ierīce, elektrotīkla kabelis vai savienojuma kabeļi ir bojāti.
 - Ierīce nav iztīrīta vai uzpildīta, kā paredzēts.

2.4 Flavor Station darbība

Flavor Station iekārtai ir šādas funkcijas:

- Pudeļu glabāšana.
- Sirupu un citu šķīdru aromātvielu padeve.

2.5 Lietošana un kopšana

Detalizētu papildinformāciju par tīrīšanu un kopšanu skatiet kafijas automāta lietošanas instrukcijā.

Nepieciešamie piederumi:

- Mikrošķiedras drāniņa

Ar Flavor Station iekārtu savienotais kafijas automāts parāda uzvedni par tīrīšanu. Veiciet tīrīšanu saskaņā ar norādījumiem.

Lai arī Flavor Station iekšpuse tieši nesaskaras ar dzērienu, tai tik un tā vienmēr jābūt tīrai. Tīrīšanai lietojiet ūdeni ar maigu tīrīšanas līdzekli. Izberziet Flavor Station iekārtu ar mitru drānu un pagaidiet, līdz iekšpuse nožūst.

2.6 Traucējumi

Traucējumu gadījumā kafijas automāta displejā tiek rādīti kļūdu ziņojumi. Kļūdu ziņojumos ir iekļauti norādījumi par traucējuma iemeslu un novēršanu.

2.7 Transportēšana, novietošana glabāšanā, ekspluatācijas pārtraukšana

- Ierīces tīrīšana
- Ierīces nodrošināšana pret apgāšanos un novietošana taisni
- Transportēšanai un glabāšanai piemērota iepakojuma izmantošana
- Tehniskajos datos minēto apkārtējās vides apstākļu ievērošana

2.8 Utilizācija

- Neizmantotie tīrīšanas līdzekļi jāutilizē, ievērojot informāciju uz etiķetes.



Iekārta atbilst Eiropas Direktīvai 2012/19/ES par elektrisko un elektronisko iekārtu atkritumiem (Waste Electrical and Electronic Equipment – WEEE), un to nedrīkst izmest sadzīves atkritumos.



Elektronikas detaļas utilizējiet atsevišķi.



Plastmasas detaļas utilizējiet atbilstoši detaļu marķējumam.

3 FS/FSU TEHNISKIE DATI

Ierīces modelis	FCS4055
Ietilpība	Līdz 6 sīrupa veidiem Modelim FS30 – līdz 3 sīrupa veidiem Pudeļu augstums < 330 mm
Apkārtējās vides apstākļi	Gaisa mitrums: maks. 80% Vides temperatūra: 10–32 °C
Trokšņa emisija	<70 dB (A)
Svars (apm.)	FS30: 18 kg FS60: 22 kg
Svars (apm.)	FSU60 CM: 17 kg
Izmēri (Platums/augstums/dziļums)	FS30/FS60: 200 mm/579 mm/453 mm
Izmēri (platums/augstums/dziļums)	FSU60 CM: 280 mm/415 mm/350 mm
Tīkla kabelis (Garums: 1800 mm)	560.0004.833 (CH) 560.0004.870 (EU Schuko) 560.0005.118 (GB) 560.0004.859 (UL) 560.0004.870 (JP) 560.0005.151 (CN) 560.0006.378 (BR)

Elektriskā pieslēguma dati

Tips	Valsts		
FCS4055	CH, EU,	Spriegums	100–240 V
		GB, USA,	Frekvence
	CAN, JP,	Jauda	45 W
		CN, BR	Strāvas patēriņš
		Drošinātājs	10 A
		Pieslēgums	1L N PE

Pudeļu lielumi modelim FS60

Pudeļu diametrs nosaka to pudeļu skaitu, kuru varat izmantot iekārtā Flavor Station.






Iespējamie pudeļu izmēri

Pudeļu skaits	6	5	4	3	2	1
Maks. pudeļu diametrs	75 mm	78 mm	78 mm	78 mm	112 mm	136 mm

Piemērs: ja vēlaties izmantot 6 sīrupa pudeles, tad pudeļu maksimālais diametrs drīkst būt 75 mm.

Kombinējamie pudeļu izmēri

Atkarībā no pudeļu diametra varat izmantot dažādus pudeļu izmērus.

Pudeļu skaits	1	2	3	4	5
Pudeļu diametrs	85 mm	85 mm	85 mm	85 mm	85 mm
Var tikt kombinēts ar					
Pudeļu skaits	5	3	1	-	-
Pudeļu diametrs	75 mm	75 mm	75 mm	-	-

Piemērs: ja izmantojat pudeli ar diametru \varnothing 85 mm, tad varat šo pudeli kombinēt ar līdz pat piecām pudelēm ar diametru \varnothing 75 mm.



Franke Kaffeemaschinen AG

Franke-Str. 9
CH-4663 Aarburg

Switzerland

Hotline-Phone: +41 62 787 37 37

Fax: +41 62 787 97 37

Internet www.franke.com