

NAUDOJIMO INSTRUKCIJA

FS/FSU

FCS4055

It

Originalios naudojimo instrukcijos vertimas • 20140448 • 03 • 2020-08-11

FS



FSU



FRANKE



Prieš naudodami aparatą, perskaitykite naudojimo instrukciją.

Laikykite šią naudojimo instrukciją prie aparato ir perduokite ją kitiems naudotojams, jei parduosite ar dovanosite aparatą.

TURINYS

1	Jūsų saugumui	4
2	Instrukcija	6
2.1	Įrengimas	6
2.2	Naudojimas pagal paskirtį.....	6
2.3	Draudžiamas naudojimas	6
2.4	Sirupo bloko funkcija	7
2.5	Eksplotavimas ir priežiūra.....	7
2.6	Gedimai.....	8
2.7	Transportavimas, laikymas, eksploatavimo nutraukimas	8
2.8	Atliekų tvarkymas	8
3	Techniniai FS/FSU duomenys.....	9

1 JŪSŲ SAUGUMUI



ĮSPĖJIMAS

Pavojus gyvybei dėl srovės smūgio

Pažeisti jungiamieji kabeliai, laidai ar kištukinės jungtys gali sukelti srovės smūgį.

- a) Nejunkite pažeistų jungiamųjų kabelių, laidų ir kištukinių jungčių prie srovės tinklo.
- b) Pakeiskite pažeistus jungiamuosius kabelius, laidus ir kištukines jungtis. Jei jungiamasis kabelis yra sumontuotas stacionariai, susisiekite su klientų aptarnavimo skyriaus techniku. Jei jungiamasis kabelis sumontuotas ne stacionariai, užsakykite ir naudokite naują, originalų jungiamąjį kabelį.
- c) Atkreipkite dėmesį, kad aparatas ir jungiamasis kabelis nebūtų arti karštų paviršių, pvz., dujinės, elektrinės viryklės ar krosnies.
- d) Atkreipkite dėmesį, kad jungiamasis laidas nebūtų suspaustas ir nesitrintų į aštrias briaunas.



ĮSPĖJIMAS

Pavojus gyvybei dėl elektros smūgio

Darbas atidarius aparatą gali lemti elektros smūgį.

- a) Į elektros tinklą aparato su atidarytu korpusu nejunkite.
- b) Prieš atidarydami aparatą, atjunkite jį nuo elektros tinklo ir pasirūpinkite, kad aparatas atsitiktinai neįsijungtų.



PERSPĖJIMAS

Sugadinti maisto produktai arba nešvarumai

Seni, nehigieniški maisto produktai arba nešvarumai gali kelti pavojų sveikatai.

- a) Naudokite aparatą tik tada, jei jis atitinka higienos reikalavimus ir yra išvalytas kaip nurodyta.
- b) Naudokite tik skyriuje „Naudojimas pagal paskirtį“ nurodytus skysčius.



PRANEŠIMAS

Įrenginio sugadinimas

Tempiant galima pažeisti jungiamuosius laidus.

Patekusi drėgmė gali būti gedimų priežastimi.

Netinkamai parinkta pastatymo vieta gali būti gedimų priežastimi.

- a) Niekada netraukite už jungiamųjų laidų.
- b) Jungiamuosius laidus tieskite taip, kad už jų niekas neužkliūtų.
- c) Valydami nenaudokite vandens čiurkšlės ir valymo garais prietaiso.
- d) Apsaugokite prietaisą nuo oro sąlygų poveikio, pavyzdžiui, lietaus, šalčio ar tiesioginių saulės spindulių.
- e) Prietaisą statykite tik ant lygaus, nejudančio pagrindo.



Ar liko šioje instrukcijoje neatsakytų klausimų? Nedelskite ir susisiekite su vietiniu klientų aptarnavimo partneriu, Franke klientų aptarnavimo centru arba Franke Kaffeemaschinen AG (Arburgas).

2 INSTRUKCIJA

2.1 Įrengimas

Montuoti leidžiama tik „Franke“ įgaliotam specialistui.

Užduotys

- Prietaisą išpakuoti
- Patikrinti, ar laikomasi reikalingo galinio atstumo (50 mm)
- Patikrinti elektros tinklo jungtį
- Prijungti jungiamąsias linijas ir jungiamąsias žarnas
- Pritvirtinti prietaisą
- Prijungti srovės tiekimą
- Įjungti prietaisą
- Prietaisą su kavos aparatu pradėti naudoti

2.2 Naudojimas pagal paskirtį

- Sirupo blokas yra skirtas tik ruošiant gėrimus automatiškai tiekti sirupą ir kitas skystas aromatinės medžiagas.
- Sirupo blokas yra skirtas naudoti tik patalpose.
- Sirupo blokas yra skirtas naudoti tik kartu su „Franke“ kavos aparatu.
- Laikykitės prie prietaiso pridėtos atitikties deklaracijos.

2.3 Draudžiamas naudojimas

- Sirupo blokas nėra skirtas tirštomis medžiagoms kaip padažams (pvz., šokoladiniam padažui) tiekti.
- Vaikams iki 8 metų prietaisą naudoti draudžiama.

- Vaikams ir asmenims su fizine, jutimine ar protine negalia prietaisą leidžiama naudoti tik prižiūrimiems ir draudžiama su juo žaisti.
- Prietaise draudžiama naudoti ir laikyti alkoholinių, degių, sprogias medžiagas ir aerozolius.
- Nenaudokite šio prietaiso:
 - jei nežinote funkcijų,
 - jei prietaisas, tinklo kabelis arba jungiamieji laidai yra pažeisti,
 - jei prietaisas nėra tinkamai išvalytas arba pripildytas.

2.4 Sirupo bloko funkcija

Sirupo bloko funkcija tokia:

- laikyti butelius,
- tiekti sirupą ir kitas skystas aromatines medžiagas.

2.5 Eksploatavimas ir priežiūra

Savo kavos aparato naudojimo instrukcijoje rasite daugiau išsamios su valymu ir priežiūra susijusios informacijos.

Reikalingi priedai:

- Mikropluošto šluostė

Su sirupo bloku sujungtas kavos aparatas nurodys atlikti valymą. Išvalykite laikydamiesi instrukcijų.

Nors sirupo blokas neturi tiesioginio sąlyčio su gėrimu, jis visada turi būti švarus. Valymui naudokite vandenį su švelnia valymo priemone. Sirupo bloką nusauskite sausa šluoste ir leiskite vidui išdžiūti.

2.6 Gedimai

Gedimų atveju kavos aparato ekrane rodomi klaidų pranešimai. Klaidų pranešimuose yra nurodoma priežastis ir pateikiami nurodymai, kaip gedimą pašalinti.

2.7 Transportavimas, laikymas, eksploatavimo nutraukimas

- Prietaisą nuvalykite
- Apsaugokite, kad prietaisas nenukristų, ir nestatykite jo kreivai
- Transportavimui ir laikymui naudokite tinkamą pakuotę
- Laikykitės techniniuose duomenyse nurodytų aplinkos sąlygų

2.8 Atliekų tvarkymas

- Atsižvelkite į ant etiketės pateiktą, su nepanaudotų valymo priemonių tvarkymu susijusią informaciją.



Šis aparatas atitinka Europos direktyvą 2012/19/ES dėl elektros ir elektroninės įrangos atliekų (Waste Electrical and Electronic Equipment – WEEE) ir jį draudžiama išmesti kartu su buitinėmis atliekomis.



Elektroninės įrangos dalis šalinkite atskirai.



Plastikines dalis šalinkite pagal jų ženklimą.

3 TECHNINIAI FS/FSU DUOMENYS

Prietaiso tipas	FCS4055
Talpa	Iki 6 sirupo rūšių FS30 – iki 3 sirupo rūšių Butelio aukštis < 330 mm
Aplinkos sąlygos	Oro drėgnis: maks. 80 % Aplinkos temperatūra: 10–32 °C
Triukšmo emisija	<70 dB(A)
Svoris (apie)	FS30: 18 kg FS60: 22 kg
Svoris (apie)	FSU60 CM: 17 kg
Matmenys (Plotis / aukštis / gylis)	FS30/FS60: 200 mm/579 mm/453 mm
Matmenys (plotis / aukštis / gylis)	FSU60 CM: 280 mm/415 mm/350 mm
Tinklo kabelis (Ilgis: 1800 mm)	560.0004.833 (CH) 560.0004.870 (EU „Schuko“) 560.0005.118 (GB) 560.0004.859 (UL) 560.0004.870 (JP) 560.0005.151 (CN) 560.0006.378 (BR)

Elektros jungčių duomenys

Tipas	Šalis		
FCS4055	CH, EU, GB, USA, CAN, JP, CN BR	Įtampa	100–240 V
		Dažnis	50–60 Hz
		Galia	45 W
		Srovės naudojimas	<0,4 A
		Saugiklis	10 A
		Jungtis	1L N PE

Butelių dydžiai (FS60)

Butelio skersmuo apsprendžia butelių, kuriuos galite naudoti sirupo bloke, skaičių.






Galimi butelių dydžiai

Butelių skaičius	6	5	4	3	2	1
Maks. butelio skersmuo	75 mm	78 mm	78 mm	78 mm	112 mm	136 mm

Pavyzdžiui, jei norite naudoti 6 sirupo butelius, maks. butelio skersmuo gali būti 75 mm.

Derinami butelių dydžiai

Atsižvelgdami į butelių skersmenis, galite naudoti skirtingo dydžio butelius.

Butelių skaičius	1	2	3	4	5
Butelio skersmuo	85 mm	85 mm	85 mm	85 mm	85 mm
Galima derinti su					
Butelių skaičius	5	3	1	-	-
Butelio skersmuo	75 mm	75 mm	75 mm	-	-

Pavyzdys: jei naudojate vieną 85 mm skersmens butelį, tada šį butelį galite derinti su ne daugiau kaip penkiais buteliais, kurių skersmuo yra 75 mm.



Franke Kaffeemaschinen AG

Franke-Str. 9
CH-4663 Aarburg

Switzerland

Hotline-Phone: +41 62 787 37 37

Fax: +41 62 787 97 37

Internet www.franke.com