

UPUTE ZA UPORABU

FS/FSU

FCS4055

hr

Prijevod originalnih uputa za uporabu • 20140443 • 03 • 10.8.2020.

FS



FSU



FRANKE



Prije rada ovim uređajem pročitajte upute za uporabu.

Upute sačuvajte u blizini uređaja te ih u slučaju prodaje ili prosljeđivanja uređaja predajte sljedećem korisniku.

SADRŽAJ

1	Radi vaše sigurnosti.....	4
2	Upute	6
2.1	Postavljanje.....	6
2.2	Namjenska uporaba.....	6
2.3	Nedopuštena uporaba	6
2.4	Rad jedinice Flavor Station	7
2.5	Rukovanje i održavanje	7
2.6	Smetnje	8
2.7	Transport, skladištenje, stavljanje izvan pogona	8
2.8	Odlaganje u otpad	8
3	Tehnički podaci FS/FSU.....	9

1 RADI VAŠE SIGURNOSTI



UPOZORENJE

Životna opasnost od strujnog udara

Oštećeni mrežni kabel, vodovi ili utični spojevi mogu dovesti do strujnog udara.

- a) Nemojte povezivati oštećeni mrežni kabel, vodove ili utične spojeve na električnu mrežu.
- b) Zamijenite oštećeni mrežni kabel, vodove ili utične spojeve.
Ako je mrežni kabel čvrsto postavljen, kontaktirajte servisnog tehničara.
Ako mrežni kabel nije čvrsto postavljen, naručite i upotrijebite novi, originalni mrežni kabel.
- c) Pripazite da se stroj i mrežni kabel ne nalaze u blizini vrućih površina, npr. plinskog i električnog štednjaka ili pećnice.
- d) Pazite da se mrežni kabel ne priklješti i da ne struže o oštre rubove.



UPOZORENJE

Životna opasnost od strujnog udara

Radovi na otvorenom stroju mogu dovesti do strujnog udara.

- a) Stroj s otvorenim kućištem ne priključujte na električnu mrežu.
- b) Odvojite stroj s električne mreže prije otvaranja i osigurajte od ponovnog povezivanja.



OPREZ

Pokvarene namirnice ili onečišćenja

Pokvarene, nehigijenski zbrinute namirnice ili onečišćenja mogu naštetiti zdravlju.

- a) Aparat upotrebljavajte samo ako je u higijenskom stanju te ako je očišćen na predviđeni način.
- b) Upotrebljavajte samo tekućine navedene u odlomku "Predviđena uporaba".



NAPOMENA

Oštećenje aparata

Vlačno opterećenje može oštetiti priključne vodove.

Vlaga koja prodire unutra može izazvati štetu.

Neprikladno mjesto postavljanja može izazvati oštećenja.

- a) Nikad nemojte povlačiti priključne vodove.
- b) Priključne vodove postavite tako da ne predstavljaju opasnost od spoticanja.
- c) Za čišćenje nemojte upotrebljavati vodeni mlaz niti uređaj koji proizvodi mlaz pare.
- d) Zaštitite uređaj od vremenskih utjecaja poput kiše, mraza ili izravnog izlaganja Sunčevim zrakama.
- e) Postavljajte ga isključivo na ravnu i stabilnu podlogu.



Imate li još pitanja za koje u ovim uputama ne postoji odgovor? Slobodno se obratite područnoj kontakt osobi, službi za korisnike tvrtke Franke ili tvrtki Franke Kaffeemaschinen AG u Aarburgu.

2 UPUTE

2.1 Postavljanje

Montažu smije obaviti isključivo stručna osoba koju je proizvođač Franke za to ovlastio.

Zadaće

- Izvadite uređaj iz ambalaže
- Provjerite pridržava li se korisnik potrebnog stražnjeg slobodnog prostora (50 mm)
- Provjerite električni mrežni priključak
- Spojite spojne vodove i cijevi
- Pričvrstite uređaj
- Priključite opskrbu strujom
- Uključite uređaj
- Stavite uređaj s aparatom za kavu u pogon

2.2 Namjenska uporaba

- Jedinica za posebne okuse Flavor Station namijenjena je isključivo za automatsko dovođenje sirupa i drugih tekućih aroma potrebnih za pripremu napitaka.
- Flavor Station namijenjen je isključivo za rad u zatvorenim prostorima.
- Flavor Station namijenjen je isključivo za rad s aparatom za kavu Franke.
- Obratite pozornost na isporučenu izjavu o sukladnosti.

2.3 Nedopuštena uporaba

- Nije prikladna za dovođenje gustog materijala poput umaka (npr. čokoladnog umaka).

- Uređaj nije namijenjen za djecu mlađu od 8 godina.
- Djeca i osobe ograničenih psihičkih, senzornih ili umnih sposobnosti pri uporabi uređaja moraju uvijek biti pod nadzorom i ne smiju ga upotrebljavati za igru.
- U uređaju se ne smiju upotrebljavati niti čuvati alkoholne, zapaljive ili eksplozivne tvari niti bočice sa sprejevima.
- Nemojte se koristiti uređajem:
 - ako niste upoznati s funkcijama,
 - ako su uređaj, mrežni kabel ili priključni vodovi oštećeni,
 - ako uređaj nije propisno očišćen ili napunjen.

2.4 Rad jedinice Flavor Station

Flavor Station ima sljedeće funkcije:

- čuvanje boca,
- dovođenje sirupa i drugih tekućih aroma.

2.5 Rukovanje i održavanje

U uputama za uporabu svojega aparata za kavu možete pronaći dodatne detaljne upute za čišćenje i njegu.

Potreban pribor:

- krpa od mikrovlakana

Aparat za kavu povezan s jedinicom Flavor Station upozorava vas na čišćenje. Čišćenje provedite u skladu s uputama.

Iako unutrašnjost jedinice Flavor Station nije u izravnom kontaktu s napitkom, uvijek je valja održavati čistom. Za čišćenje se koristite vodom i blagim sredstvom za čišćenje. Flavor Station istrljajte vlažnom krpom pa pustite da se unutrašnjost osuši.

2.6 Smetnje

Pri smetnji na zaslonu aparata za kavu prikazuju se dojave o pogreškama. Dojave o pogreškama sadrže napomene o uzroku i uklanjanju smetnje.

2.7 Transport, skladištenje, stavljanje izvan pogona

- Očistite uređaj
- Osigurajte uređaj od nesreća i nemojte ga postavljati u kosi položaj
- Za transport i skladištenje upotrebljavajte prikladnu ambalažu
- Pridržavajte se uvjeta okoline navedenih u tehničkim podacima

2.8 Odlaganje u otpad

- Odložite nepotrošeno sredstvo za čišćenje u otpad prema informacijama na naljepnici.



Aparat je sukladan s europskom Direktivom 2012/19/EU o otpadnoj električnoj i elektroničkoj opremi (Waste Electrical and Electronic Equipment – WEEE) te se ne smije odlagati u kućni otpad.



Elektroničke dijelove odložite zasebno.



Plastične dijelove odložite u skladu s njihovom oznakom.

3 TEHNIČKI PODACI FS/FSU

Tip aparata	FCS4055
Zapremnina	Do 6 vrsta sirupa Za FS30 do 3 vrste sirupa Visina boce < 330 mm
Okolni uvjeti	Vlažnost zraka: maks. 80 % Okolna temperatura: 10–32 °C
Proizvodnja buke	<70 dB(A)
Težina (cca.)	FS30: 18 kg FS60: 22 kg
Težina (cca.)	FSU60 CM: 17 kg
Dimenzije (širina/visina/dubina)	FS30/FS60: 200 mm/579 mm/453 mm
Dimenzije (širina/visina/dubina)	FSU60 CM: 280 mm/415 mm/350 mm
Mrežni kabel (duljina: 1800 mm)	560.0004.833 (CH) 560.0004.870 (EU šuko) 560.0005.118 (GB) 560.0004.859 (UL) 560.0004.870 (JP) 560.0005.151 (CN) 560.0006.378 (BR)

Podaci o električnom priključku

Tip	Država		
FCS4055	CH, EU, GB, USA, CAN, JP, CN BR	Napon	100 – 240 V
		Frekvencija	50 – 60 Hz
		Snaga	45 W
		Potrošnja struje	<0,4 A
		Osigurač	10 A
		Priključak	1L N PE

Veličine boca za FS60

Promjer boca određuje broj boca koje možete upotrebljavati u stanici za posebne okuse Flavor Station.






Moguće veličine boca

Broj boca	6	5	4	3	2	1
Maks. promjer boca	75 mm	78 mm	78 mm	78 mm	112 mm	136 mm

Primjer: ako želite upotrijebiti 6 boca sa sirupom, tada boce smiju imati promjer od maksimalno 75 mm.

Veličine boca koje se mogu kombinirati

Ovisno o promjeru boca možete upotrijebiti različite veličine boca.

Broj boca	1	2	3	4	5
Promjer boca	85 mm	85 mm	85 mm	85 mm	85 mm
Može se kombinirati s					
Broj boca	5	3	1	--	-
Promjer boca	75 mm	75 mm	75 mm	-	--

Primjer: ako upotrijebite bocu s \varnothing 85 mm, tada tu bocu možete kombinirati s do pet boca s \varnothing 75 mm.



Franke Kaffeemaschinen AG

Franke-Str. 9
CH-4663 Aarburg

Switzerland

Hotline-Phone: +41 62 787 37 37

Fax: +41 62 787 97 37

Internet www.franke.com