

KÄYTTÖOHJEKIRJA

FS/FSU

FCS4055

fi

Alkuperäinen käyttöohjekirja • 20140441 • 03 • 10.8.2020

FS



FSU



FRANKE



Lue käyttöohjekirja ennen kuin alat käyttää laitetta.

Säilytä tämä ohjekirja laitteen yhteydessä ja luovuta se seuraavalle käyttäjälle, jos myyt tai luovutat laitteen pois.

SISÄLLYSLUETTELO

1	Turvallisuusohjeet.....	4
2	Ohjeet.....	6
2.1	Asennus.....	6
2.2	Tarkoituksenmukainen käyttö.....	6
2.3	Kielletty käyttö.....	6
2.4	Flavor Stationin toiminta.....	7
2.5	Käyttö ja hoito.....	7
2.6	Häiriöt.....	8
2.7	Kuljetus, varastointi, käytöstäpoisto.....	8
2.8	Hävittäminen.....	8
3	FS/FSU:n tekniset tiedot.....	9

1 TURVALLISUUSOHJEET



VAROITUS

Sähköiskun aiheuttama hengenvaara

Vaurioituneet virtajohtot, kaapelit ja pistokkeet voivat johtaa sähköiskuun.

- a) Älä kytke vaurioituneita virtajohtoja, kaapeleita tai pistokkeita sähköverkkoon.
- b) Vaihda vaurioituneet virtajohtot, kaapelit ja pistokkeet.
Ota yhteyttä huoltoteknikkoon, jos virtajohto on kiinteästi asennettu. Tilaa käyttöön uusi, alkuperäinen virtajohto, jos virtajohtoa ei ole asennettu kiinteästi.
- c) Varmista, etteivät laite ja virtajohto ole kuumien pintojen, esimerkiksi kaasu- tai sähkölieden tai uunin, lähellä.
- d) Varmista, että virtajohto ei ole puristuksissa tai hankaudu teräviä reunoja vasten.



VAROITUS

Sähköiskun aiheuttama hengenvaara

Avatun koneen luona suoritettavat työt voivat johtaa sähköiskuun.

- a) Älä kytke laitetta sähköverkkoon, kun sen kotelo on auki.
- b) Kytke kone irti sähköverkosta ennen sen avaamista ja estä sen liittäminen uudelleen sähköverkkoon.



HUOMIO

Pilaantuneet elintarvikkeet ja epäpuhtaudet

Vanhat, epähygieeniset elintarvikkeet ja epäpuhtaudet voivat aiheuttaa terveysriskin.

- a) Käytä laitetta vain, kun se on hygieenisessä kunnossa ja puhdistettu ohjeiden mukaan.
- b) Käytä vain "Tarkoituksenmukainen käyttö" -kappaleessa mainittuja nesteitä.



HUOMAUTUS

Laitteen vaurioituminen

Vetorasitus voi aiheuttaa vaurioita liitäntäjohtoihin.

Laitteen sisään tunkeutuva kosteus voi aiheuttaa vaurioita.

Virheellinen sijoituspaikka voi johtaa vaurioihin.

- a) Älä koskaan vedä liitäntäjohtoista.
- b) Sijoita liitäntäjohdot siten, ettei niistä aiheudu kompastumisvaaraa.
- c) Älä käytä puhdistukseen vesi- tai höyrysuihkua.
- d) Suojaa laite sään vaikutuksilta, kuten sateelta, pakkaselta ja suoralta auringonpaisteelta.
- e) Sijoita laite aina tasaiselle ja vakaalle alustalle.



Onko sinulla kysymyksiä, joihin et löydä apua tästä käyttöohjekirjasta? Älä epäröi ottaa yhteyttä paikalliseen asiakaspalvelukumppaniimme, Franke-asiakaspalveluun tai Aarburgissa sijaitsevaan Franke Kaffeemaschinen AG:hen.

2 OHJEET

2.1 Asennus

Asennuksen saa tehdä vain Franken valtuuttama ammattilainen.

Tehtävät

- Laitteen purkaminen pakkauksesta
- Laitteen takasivulla olevan riittävän vapaan tilan tarkistaminen (50 mm)
- Sähköliitännän tarkistaminen
- Liitäntäjohtojen ja -letkujen liittäminen
- Laitteen kiinnittäminen
- Sähkönsyötön kytkeminen
- Laitteen kytkeminen päälle
- Laitteen käyttöönotto kahviautomaatin kanssa

2.2 Tarkoituksenmukainen käyttö

- Flavor Station on tarkoitettu ainoastaan makusiirappien ja muiden nestemäisten aromien automaattiseen syöttämiseen juomia valmistettaessa.
- Flavor Station on tarkoitettu käytettäväksi ainoastaan sisätiloissa.
- Flavor Station on tarkoitettu käytettäväksi ainoastaan Franke-kahviautomaatin kanssa.
- Huomioi mukana toimitettu vaatimustenmukaisuusvakuutus.

2.3 Kielletty käyttö

- Flavor Station ei sovellu paksujen nestemäisten aineiden, kuten kastikkeiden (esim. suklaakastikkeen), syöttämiseen.
- Alle 8-vuotiaat lapset eivät saa käyttää laitetta.

- Lapset ja henkilöt, joiden fyysiset, sensoriset tai henkiset kyvyt ovat rajoittuneet, saavat käyttää laitetta ainoastaan valvonnan alaisina, eivätkä he saa leikkiä sillä.
- Laitteessa ei saa käyttää eikä säilyttää alkoholipitoisia, palavia tai räjähdysvaarallisia aineita eikä suihkepulloja.
- Älä käytä laitetta
 - jos et ole perillä sen toiminnoista
 - jos laite, sen virtajohto tai liitännäisjohdot ovat vaurioituneet
 - jos laitetta ei ole puhdistettu tai täytetty asianmukaisesti.

2.4 Flavor Stationin toiminta

Flavor Stationissa on seuraavat toiminnot:

- Pullojen säilytys.
- Makusiirappien ja muiden nestemäisten aromien syöttäminen.

2.5 Käyttö ja hoito

Kahviautomaatin käyttöohjekirjassa on lisää yksityiskohtaisia ohjeita laitteen puhdistukseen ja hoitoon.

Tarvittavat välineet:

- Mikrokuituliina

Flavor Stationiin yhdistetty kahviautomaatti muistuttaa puhdistuksesta. Suorita puhdistus ohjeiden mukaan.

Vaikka Flavor Stationin sisätila ei ole suoraan kosketuksissa juomaan, se on pidettävä aina puhtaana. Käytä puhdistukseen mietoa pesuainetta sisältävää vettä. Hankaa Flavor Stationia kostealla liinalla ja anna laitteen kuivua sisältä.

2.6 Häiriöt

Häiriöiden yhteydessä kahviautomaatin näyttöön tulee vikailmoituksia. Vikailmoitukset sisältävät vian syytä ja korjausta koskevia tietoja.

2.7 Kuljetus, varastointi, käytöstäpoisto

- Puhdista laite.
- Estä laitteen putoaminen varotoimilla äläkä sijoita sitä vinoon.
- Käytä kuljetuksessa ja varastoinnissa sopivaa pakkausta.
- Huolehdi teknisissä tiedoissa annettujen ympäristöolosuhteiden toteutumisesta.

2.8 Hävittäminen

- Käyttämättömien puhdistusaineiden hävittämisessä on noudatettava puhdistusaineiden etiketeissä olevia ohjeita.



Kone vastaa sähkö- ja elektroniikkalaitteista (Waste Electrical and Electronic Equipment – WEEE) annetun EU-direktiivin 2012/19/EU vaatimuksia, eikä sitä saa hävittää normaalin talousjätteen mukana.



Elektroniikkaosat on hävitettävä erikseen.



Muoviosien hävittämisessä on noudatettava niissä olevia merkintöjä.

3 FS/FSU:N TEKNISET TIEDOT

Laitetyyppi	FCS4055
Kapasiteetti	Enintään 6 siirappilajia Mallissa FS30 enintään 3 siirappilajia Pullon korkeus < 330 mm
Ympäristövaatimukset	Ilmankosteus: maks. 80 % Ympäristön lämpötila: 10–32 °C
Melutaso	<70 dB(A)
Paino (n.)	FS30: 18 kg FS60: 22 kg
Paino (n.)	FSU60 CM: 17 kg
Mitat (leveys/korkeus/syvyys)	FS30/FS60: 200 mm/579 mm/453 mm
Mitat (leveys/korkeus/syvyys)	FSU60 CM: 280 mm/415 mm/350 mm
Virtajohto (pituus: 1800 mm)	560.0004.833 (CH) 560.0004.870 (EU suko) 560.0005.118 (GB) 560.0004.859 (UL) 560.0004.870 (JP) 560.0005.151 (CN) 560.0006.378 (BR)

Sähköliitännää koskevat tiedot

Tyyppi	Maa		
FCS4055	CH, EU,	Jännite	100–240 V
		GB, USA,	Taajuus
	CAN, JP,	Teho	45 W
		CN BR	Virranotto
		Sulake	10 A
		Liitäntä	1L N PE

Pullokoot mallissa FS60

Pullojen halkaisija ratkaisee, miten montaa pulloa voit käyttää Flavor Stationissa.






Mahdolliset pullokoot

Pullojen määrä	6	5	4	3	2	1
Pullon maksimihalkaisija	75 mm	78 mm	78 mm	78 mm	112 mm	136 mm

Esimerkki: Jos haluat käyttää kuutta siirappipulloa, pullojen halkaisija saa olla enintään 75 mm.

Yhdistettävät pullokoot

Pullojen halkaisijasta riippuen voit käyttää eri pullokokoja.

Pullojen määrä	1	2	3	4	5
Pullon halkaisija	85 mm	85 mm	85 mm	85 mm	85 mm
Minkä kanssa voidaan yhdistää					
Pullojen määrä	5	3	1	--	-
Pullon halkaisija	75 mm	75 mm	75 mm	-	--

Esimerkki: jos käytät pulloa, jonka halkaisija on 85 mm, voit yhdistää sen enintään viiden pullon kanssa, joiden halkaisija on 75 mm.



Franke Kaffeemaschinen AG

Franke-Str. 9
CH-4663 Aarburg

Switzerland

Hotline-Phone: +41 62 787 37 37

Fax: +41 62 787 97 37

Internet www.franke.com