

ИНСТРУКЦИЯ ЗА УПОТРЕБА

FS/FSU

FCS4055

bg

Оригинално ръководство за употреба • 20 140435 • 03 • 10.8.2020 г.

FS



FSU



FRANKE



Прочетете инструкцията за употреба, преди да работите по уреда.

Съхранявайте инструкцията в близост до уреда и при продажба или предоставяне на уреда я предайте на следващия потребител.

СЪДЪРЖАНИЕ

1	За Вашата безопасност	4
2	Инструкция	6
2.1	Инсталация	6
2.2	Употреба по предназначение	6
2.3	Забранена употреба	6
2.4	Функции на модула за аромати	7
2.5	Обслужване и грижа	7
2.6	Проблеми	8
2.7	Транспортиране, складиране и спиране от експлоатация	8
2.8	Изхвърляне	8
3	Технически данни FS/FSU	9

1 ЗА ВАШАТА БЕЗОПАСНОСТ



ПРЕДУПРЕЖДЕНИЕ

Опасност за живота вследствие на токов удар!

Повредени захранващи и свързващи кабели или щепсели могат да доведат до токов удар.

- a) Не свързвайте към електрическата мрежа повредени захранващи и свързващи кабели или щепсели.
- b) Сменете повредените захранващи и свързващи кабели или щепсели. Когато захранващият кабел е монтиран, свържете се с техника по поддръжката. Когато захранващият кабел не е монтиран, поръчайте и използвайте нов, оригинален захранващ кабел.
- c) Уверете се, че машината и захранващият кабел не се намират в близост до горещи повърхности, напр. газова или електрическа печка или фурна!
- d) Уверете се, че захранващият кабел не е притиснат или протъркан на остри ръбове.



ПРЕДУПРЕЖДЕНИЕ

Опасност за живота вследствие на токов удар!

Работата по отворената машина може да доведе до токов удар.

- a) Не свързвайте уред с отворен корпус към електрическата мрежа.
- b) Преди отваряне изключете машината и се уверете, че контактът наистина е отделен от електрическата мрежа.



ВНИМАНИЕ

Развалени хранителни продукти или замърсявания

Стари, нехигиенични хранителни продукти или замърсявания може да застрашат здравето.

- a) Използвайте машината само когато тя е в хигиенично състояние и е почистена според изискванията.
- b) Използвайте само течностите, упоменати в раздел «Употреба по предназначение».



УКАЗАНИЕ

Повреда на уреда

Захранващите кабели могат да бъдат повредени под въздействието на опън.

Проникването на влага може да доведе до повреди.

Неподходящото позициониране на уреда може да доведе до повреди.

- a) Никога не дърпайте захранващите кабели.
- b) Положете кабелите така, че да не представляват опасност от спъване.
- c) Не използвайте водни струи или парочистачка за почистването на уреда.
- d) Защитете уреда от атмосферни влияния, като напр. дъжд, ниски температури или директна слънчева светлина.
- e) Позиционирайте уреда само върху равна, стабилна основа.



Имате въпроси, на които не е отговорено в тази инструкция? Не се колебайте да се свържете с местен представител за обслужване, отдела за обслужване на клиенти на Franke или Franke Kaffeemaschinen AG в Aarburg.

2 ИНСТРУКЦИЯ

2.1 Инсталация

Монтажът може да се извърши само от оторизиран техник на Franke.

Задачи

- Разопакувайте уреда
- Проверете спазването на нужното свободно място отзад (50 mm)
- Проверете включването към електрическата мрежа
- Включете свързващите проводници и свързващите маркучи
- Закрепете уреда
- Свържете електрическото захранване
- Включете уреда
- Въведете в експлоатация уреда с кафемашината

2.2 Употреба по предназначение

- Модулът за аромати е предназначен изключително за автоматичното добавяне на сиропи и други течни аромати за приготвянето на напитки.
- Модулът за аромати е предназначен изключително за употреба в закрити помещения.
- Модулът за аромати е предназначен изключително за работа с кафемашина Franke.
- Спазвайте доставената Декларация за съответствие.

2.3 Забранена употреба

- Модулът за аромати не е подходящ за добавяне на гъсти течности като сиропи (напр. шоколадов сироп).

- Деца под 8 години не трябва да използват уреда.
- Деца или лица с ограничени физически, сетивни или умствени способности трябва да използват уреда само под наблюдение и не трябва да играят с него.
- Алкохолни, запалими и експлозивни вещества или спрейове не трябва да се използват с уреда или да се съхраняват в него.
- Не използвайте уреда:
 - когато не сте запознати с функциите му.
 - когато уредът или свързващите кабели са повредени.
 - когато уредът не е почистен или напълнен според изискванията.

2.4 Функции на модула за аромати

Моделът за аромати има следната функция:

- съхраняване на бутилки;
- добавяне на сиропи и други течни аромати.

2.5 Обслужване и грижа

В ръководството за употреба на Вашата кафемашина ще откриете повече детайлна информация относно почистването и грижата за този уред.

Необходими аксесоари:

- Микрофибърна кърпа

Свързаната с модула за аромати кафемашина изисква почистване. Извършете почистването в съответствие с указанията.

Въпреки че вътрешната част на модула за аромати не влиза в директен контакт с напитката, тя винаги трябва да бъде поддържана чиста. За почистването използвайте вода с мек почистващ препарат. Извършете модула за аромати с влажна кърпа и оставете вътрешната част да изсъхне.

2.6 Проблеми

При проблеми на дисплея на машината се изобразяват съобщения за грешка. Съобщенията за грешка съдържат указания за причината и отстраняването на проблема.

2.7 Транспортиране, складиране и спиране от експлоатация

- Почистване на уреда
- Обезопасете уреда срещу падане и не го поставяйте наклонен
- Използвайте подходящ опаковъчен материал при транспортиране и складиране
- Спазвайте условията на околната среда, дадени в техническите данни

2.8 Изхвърляне

- При изхвърлянето на неизползвани почистващи препарати използвайте информацията върху етикета.



Уредът отговаря на европейска Директива 2012/19/ЕО относно отпадъци от електрическо и електронно оборудване (Waste Electrical and Electronic Equipment – WEEE) и не трябва да бъде изхвърлян заедно с битовите отпадъци.



Изхвърляйте отделно електрическите части.



Изхвърляйте частите от пластмаса в съответствие с тяхното обзначение.

3 ТЕХНИЧЕСКИ ДАННИ FS/FSU

Вид уред	FCS4055
Капацитет	До 6 вида сиропи При FS30 до 3 вида сиропи Височина на бутилките < 330 мм
Условия на околната среда	Влажност на въздуха: макс. 80% Температура на околната среда: 10–32 °C
Шумови емисии	<70 dB(A)
Тегло (ок.)	FS30: 18 кг FS60: 22 кг
Тегло (ок.)	FSU60 CM: 17 кг
Размери (Широчина/височина/дълбочина)	FS30/FS60: 200 мм/579 мм/453 мм
Размери (ширина/височина/дълбочина)	FSU60 CM: 280 мм/415 мм/350 мм
Мрежов кабел (Дължина: 1800 mm)	560.0004.833 (CH) 560.0004.870 (EU Schuko) 560.0005.118 (GB) 560.0004.859 (UL) 560.0004.870 (JP) 560.0005.151 (CN) 560.0006.378 (BR)

Данни за електрическото свързване

Тип	Държава		
FCS4055	CH, EU, GB, USA, CAN, JP, CN BR	Напрежение	100 – 240 V
		Честота	50 – 60 Hz
		Мощност	45 W
		Консумация на ток	<0,4 A
		Защита	10 A
		Свързване	1L N PE

Размери на бутилките при FS60

Диаметърът на бутилките определя броя на бутилките, които можете да използвате в модула.






Възможни размери на бутилките

Брой бутилки	6	5	4	3	2	1
Макс. диаметър на бутилката	75 мм	78 мм	78 мм	78 мм	112 мм	136 мм

Пример: ако искате да използвате 6 бутилки със сироп, бутилките може да имат максимален диаметър от 75 мм.

Комбиниране на размерите на бутилките

В зависимост от диаметъра на бутилките можете да използвате различни размери бутилки.

Брой бутилки	1	2	3	4	5
Диаметър на бутилката	85 мм	85 мм	85 мм	85 мм	85 мм
Може да се комбинира с					
Брой бутилки	5	3	1	--	-

Диаметър на бутилката	75 мм	75 мм	75 мм	-	--
-----------------------	-------	-------	-------	---	----

Пример: ако използвате бутилка с диаметър 85 мм, може да комбинирате тази бутилка с до пет бутилки с диаметър 75 мм.



Franke Kaffeemaschinen AG

Franke-Str. 9
CH-4663 Aarburg

Switzerland

Hotline-Phone: +41 62 787 37 37

Fax: +41 62 787 97 37

Internet www.franke.com