

FRANKE



COLLECTIONS
2024

COLLECTIONS 2024

FAMILLES

- 12 Mythos
- 20 Maris

CATÉGORIES DE PRODUITS

Éviers

- 32 Acier inoxydable
- 110 Granite
- 152 Argile réfractaire

Robinets

- 168 Robinets
 - 202 Filtration
- 214 **Des solutions de cuisine**
- 234 **Guide de référence et index**







Des années d'expérience, mais avec toute la curiosité des enfants.

Chez Franke, nous recherchons de nouvelles solutions et innovations depuis plus de 100 ans, et nous n'avons pas changé de principe. En 1911, nous avons combiné fabrication traditionnelle, ingénierie de précision et souci permanent d'innovation, trois principes au cœur de notre raison d'être.

Une histoire forgée dans la précision suisse

Notre histoire commence au début du siècle dernier par la fondation, par Hermann Franke, d'une petite entreprise de tôlerie à Rorschach, en Suisse. Depuis lors, nous nous sommes tournés vers le monde et avons inauguré des installations de fabrication dans le monde entier.



La recette d'un avenir en meilleure santé

Notre mission consiste à faciliter la création d'une planète plus durable, une innovation à la fois. Depuis les designs basés sur des matériaux durables jusqu'à la réduction des déchets en passant par l'optimisation de l'efficacité, nous agissons de façon responsable d'un bout à l'autre de notre entreprise et même au-delà, pour un impact positif à long terme.



Prendre soin de l'environnement

Franke a adhéré au Pacte mondial des Nations unies et en a adopté les dix principes ayant trait à l'entreprise durable et responsable, en 2011; depuis lors, elle rend compte tous les ans des impacts de la durabilité de ses matériaux.

D'ici 2050, nous espérons atteindre notre objectif de « zéro émission nette » dans l'ensemble de la chaîne de production et, grâce à des actions locales, nous nous orientons déjà dans la bonne direction, les émissions de CO2 de notre compagnie diminuant tous les ans de 10 % depuis 2016.

Notre attitude soucieuse de l'écologie ne se limite pas aux émissions; nous faisons constamment évoluer nos procédés de fabrication en vue de réduire notre impact sur l'environnement et ainsi de servir d'exemple.

Ressources

En 2022, 59 % de la consommation d'électricité provenait d'énergies renouvelables, dont 6 % d'énergie solaire sur les sites détenus par Franke.

La consommation d'eau a diminué de 18,6 % en 2022.

Le Groupe Franke a réduit sa consommation de gaz naturel de 17,5 % en 2022.

Prendre soin de nos gens et de la société

La santé de nos gens et des communautés a tout autant d'importance que celle de notre planète. C'est pourquoi nous offrons des cours de formation en leadership dans l'ensemble de notre compagnie, avec comme objectif d'en faire bénéficier chaque employé d'ici 2030. Nous agissons aussi en partenariat avec des organismes nationaux et internationaux, intervenant là où c'est possible sur des questions d'ordre social, et ce, sur une base volontaire.

Déchets

Les déchets générés en 2022 ont été réutilisés ou recyclés à hauteur de 75 %.

“ Nous avons investi dans un plus grand nombre de systèmes solaires photovoltaïques, ayant la capacité de générer annuellement environ 2 500 000 kWh ”

Patrik Wohlhauser, Franke CEO

L'innovation en vue d'une vie durable

Nos innovations sans danger pour l'environnement sont conçues pour favoriser un cadre de vie plus propre à la maison et susciter un bien-être journalier.

Robinets

Les modèles de robinets en acier inoxydable Franke sont fabriqués en acier recyclable à 100 %. En outre, certains robinets sont à économie d'eau. Grâce à cette technologie innovatrice, vous pouvez déplacer la manette à une position permettant de réduire le débit d'eau de 50 %. En outre, les robinets munis de la cartouche ECO sont conçus pour limiter à la fois le débit et la température de l'eau.



Filtration

Les bouteilles en matière plastique ont un effet particulièrement inquiétant sur l'environnement — dans le monde entier, plus de 1 500 bouteilles se retrouvent à la mer à chaque seconde. Faisant partie de nos robinets de filtration, le filtre comprend du charbon activé et une membrane haute technologie réduisant la quantité de bactéries, ainsi que la teneur en plomb, en chlore, en résidus et en sédiments. Les clients disposent ainsi d'une eau potable propre aussi bonne pour leur santé que pour l'environnement.

Éviers

Les éviers Franke sont des produits exemplaires en matière d'utilisation de matériaux durables, comme l'acier inoxydable, le granite et la céramique qui garantissent une durabilité et une résistance exceptionnelles, ainsi qu'une qualité durable à long terme.



FRANKE



**HOME
SOLUTIONS**

Des solutions qui vont ensemble

Nos cuisines sont des endroits où nous vivons : en effet, c'est là que nous cuisinons, mangeons et passons du temps ensemble, et ce, au même moment plus souvent qu'autrement. Nos produits se complètent pour former des systèmes fonctionnels visant à vous faciliter la vie, tout en demeurant esthétiques, grâce à un assortiment parfait de couleurs, designs et combinaisons. Lorsque tout s'harmonise, il est plus facile de profiter de chaque moment.

Zones de préparation des repas

Robinetts, évier et accessoires de cuisine.

Les robinets intelligents, sans danger pour l'environnement et couronnés par un prix, sont jumelés à la perfection à des éviers élégants et largement dimensionnés, équipés d'accessoires sur mesure et autres outils innovateurs, de sorte que vous disposez de tout ce dont vous avez besoin. Tout est fabriqué dans les meilleurs matériaux, les plus durables et les plus hygiéniques : citons par exemple notre acier inoxydable ou notre granite exclusif.



Filtration

Eau froide, eau chaude et combinaisons eau chaude/eau froide

Les robinets de filtration Franke représentent le summum des robinets de première qualité, fabriqués avec minutie en acier inoxydable exempt de plomb, à l'intérieur comme à l'extérieur, établissant une norme de robinets exceptionnels.

Inspir

Aucun endroit ne se compare à la maison. Et il n'y a pas deux maisons semblables. La manière dont nous aimons notre propre nid est aussi unique que nous le sommes, avec nos goûts, nos préférences et nos besoins. Afin de vous donner l'inspiration nécessaire à la création de la cuisine de vos rêves, et que vous puissiez en profiter chaque jour, nous avons développé deux familles différentes de produits.

Mythos

La passion du meilleur

Notre gamme de produits la plus prestigieuse. La technologie et la conception s'allient, en ne négligeant aucun détail, même le plus petit. Cette famille établit son objectif au plus haut niveau, combinant l'essence même de la fonctionnalité et de la beauté.

Maris

La famille dans la cuisine

Une famille inspirée par les familles. Confort et fonctionnalité, pour savourer l'atmosphère chaleureuse autour d'une famille rassemblée. Maris, c'est une philosophie simple : inviter des gens, peu importe le moment, à savourer un souper maison dont vous serez fiers et qui fera la joie de tout le monde.

Le look de votre cuisine, c'est votre affaire mais, quelle que soit votre façon remplir votre maison de joie, vous pouvez compter sur nous.

ations







Évier : Mythos Masterpiece - MMX11027-ANT-WKC

Mythos



Robinet : Eos Neo - EOS-PD-ANT
Distributeurs de savon : Atlas ATL-SD-ANT

Mythos Masterpiece



NOUVEAU

Ajoutez une touche de finition esthétique grâce au modèle Mythos Masterpiece



Exprimez-vous au moyen de la collection Mythos Masterpiece, une sélection particulièrement bien pensée d'éviers fabriqués à la main, de robinets, de distributeurs de savon et d'accessoires assortis, tous offerts au choix en deux couleurs métalliques tendance, afin de conférer à votre cuisine et à votre maison un look à la fois élégant et esthétique.

Impressionnant et sophistiqué, chacun des modèles associe admirablement une esthétique exceptionnelle à une qualité sans compromis, ce qui vous donne la liberté de créer un look à nul autre pareil.

Fabriqués en acier inoxydable hygiénique et très résistant à l'usure, nos éviers Mythos Masterpiece sont le reflet de notre réputation ayant trait à une qualité exceptionnelle et une expertise inégalée, à l'avant-garde de la production de tels produits depuis 1911.

Couleurs :



Anthracite



Or

NOUVEAU

Robinets, distributeurs de savon et accessoires permettant d'offrir un ensemble vraiment complet

Montrez votre côté créatif, mais ne vous arrêtez pas à l'évier. En effet, la collection Mythos Masterpiece comprend aussi nos robinets Eos Neo et notre distributeur de savon Atlas, offerts dans le même duo de finis métalliques.

Assortissez des composants de la même nuance pour un look parfaitement cohérent. Ou encore, tout mélanger pour obtenir une combinaison qui n'appartient qu'à vous. Vous pouvez aussi faire votre choix dans notre gamme de composants assortis : passoires, grilles enroulables, crépines-paniers et brides de broyeurs de déchets offerts dans les mêmes nuances métalliques.

Assortissez des composants dans le même ton ou créez un contraste.



Mythos

Masterpiece







Robinet : Centinox - CEN-SP-304

Mythos



Évier : Pescara - PTX110-31-CA

Accessoire : Grille enroulable - UV-36RM



Évier : Maris - MAG11028-ONY-S

Maris



Robinet : Active - ACT-PO-ONY





Maris



Évier : Cube - CUX110-30-CA



Robinet : Active - ACT-PO-CHR



of better



Maris Granite



NOUVEAU

Rehaussez le look de votre cuisine en utilisant la polyvalence du gris ardoise

Voici la toute nouvelle couleur Franke ajoutée à sa famille d'éviers en granite : le Gris ardoise. Cette couleur riche et profonde vise à équilibrer les tons lumineux et clairs, dominants cette année. Depuis les gris profonds au chaleureux Champagne en passant par les noirs envoûtants, notre gamme de couleurs vous offre d'innombrables possibilités d'exprimer votre personnalité

Lorsqu'il s'agit de choisir la nuance parfaite pour votre cuisine, tout dépend en fin de compte de vos préférences personnelles. Le Gris ardoise, un curieux mélange de tons de gris, représente une couleur intemporelle qui ne se démodera jamais. De par sa polyvalence, elle s'associe facilement à des tons hautement contrastés ou à des couleurs plus feutrées, rehaussant instantanément le look de n'importe quel espace cuisine.

Redéfinissez la couleur en optant pour des éviers Franke en granite gris ardoise et découvrez notre variété de nuances convenant parfaitement à une cuisine.



Blanc Polaire

Gris Pierre

Gris Ardoise

Onyx

Noir Mat



Champagne Huître

Mocha

Montrez

qui vous êtes!



Granite



Un matériau d'une ténacité exceptionnelle, hautement résistant à la chaleur, aux rayures, aux ébréchures et aux taches. Franke fabrique du granite depuis plus de 35 ans; c'est un matériau unique, d'une brillance subtile grâce à un mélange à 80 % de quartz. En outre, le granite Franke est le seul à bénéficier d'une amélioration grâce à la technologie Sanitized®, qui réduit la croissance des bactéries et des microbes de 99 %. Il s'agit là d'une caractéristique des plus intéressantes pour nos cuisines, car les bactéries se multiplient toutes les 20 minutes, ce qui rend les surfaces très peu hygiéniques.

Acier Inoxydable

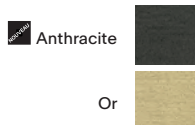
Que vous préférerez les qualités réfléchissantes d'un fini diamant ou le look plus subtil d'un fini soyeux ou perle, ce qui donne une brillance moins accentuée, il existe une solution acier inoxydable pour vous. Tous les produits Franke en acier sont fabriqués à partir d'un acier au chrome-nickel de première qualité, au look remarquable, et d'une excellente résistance aux taches, à la rouille et à la corrosion. Si l'acier inoxydable est l'un des matériaux les plus en demande pour la cuisine, c'est qu'il y a une bonne raison.



Argile réfractaire

Les éviers en argile réfractaire ont une surface lisse, imperméable, qui résiste facilement à la chaleur, aux taches, aux chocs et aux produits chimiques standards à usage domestique. Les éviers en argile réfractaire représentent un choix très répandu depuis des années et ils permettent de créer une combinaison classique avec toute une variété de surfaces de travail, comme le bois, le verre et le granite.

Brillant ou mat, lisse ou rugueux comme de la pierre, extra robuste ou super tendance. Votre cuisine peut révéler bien des choses sur vous, de sorte que chaque détail compte. Afin de vous offrir la possibilité de créer la cuisine parfaite et bien à vous, notre gamme de matériaux a été conçue pour plaire à tous les goûts, s'assortir à tous les styles et résister à n'importe quelle activité. Découvrez le caractère et les avantages uniques, résultant d'études de précision, de chaque matériau, afin de choisir celui qui correspond le mieux à vos besoins et que vous aimez le plus.

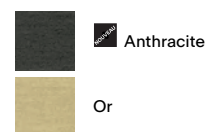


Technologie F-Inox

Un revêtement Franke exclusif ayant la capacité de regrouper les molécules d'eau, ce qui vous permet d'essuyer votre évier sans laisser de taches circulaires. Hydrofuge et résistant aux égratignures, ce revêtement futuriste ne craint pas la chaleur jusqu'à 350 °F. Une formule beauté véritablement durable que vous serez en mesure d'apprécier sur notre famille Mythos Masterpiece.

Revêtement PVD

Le PVD, signifiant « dépôt physique en phase vapeur », est un revêtement qui améliore la résistance des robinets à l'abrasion, aux égratignures et à la corrosion, tout en offrant des caractéristiques esthétiques exceptionnelles. Un robinet traité à l'aide d'un revêtement PVD résiste même aux rayons UV et rend les marques de doigts moins apparentes dans une cuisine active. Le revêtement PVD est offerts en deux finis exquis : Anthracite et or. Franke dépasse nos attentes en proposant une vaste gamme d'autres finis captivants. Notre acier inoxydable massif n'ajoute pas seulement une touche d'élégance, mais assure également une durabilité à long terme. Pour un look moderne et fluide, notre acier inoxydable anthracite représente l'idéal.





La qualité

dans une armure rutilante

Magnifique et fabriqué pour la vie de tous les jours. L'acier inoxydable représente notre idéal pour la cuisine.

La qualité extrême des produits Franke se voit et se ressent. Nous utilisons de l'acier AISI 304 18/10, un choix qui reflète notre engagement envers la qualité, l'une de nos priorités centrales durant toute notre histoire, vieille de plus de 100 ans.

Résistant et robuste, l'acier inoxydable Franke assure que nos produits conservent leur fonctionnalité dans le temps.

Grâce à ses remarquables caractéristiques techniques, il est constamment en demande et hautement apprécié par les professionnels du secteur de la haute cuisine. Par ailleurs, l'acier inoxydable est un matériau tout à fait hygiénique, tout en étant facile à nettoyer et recyclable. Agréable du point de vue esthétique et d'un usage fonctionnel, l'acier inoxydable représente réellement la qualité dans une armure rutilante.

Durabilité

Les concentrations spécifiques de nickel et de chrome dans l'acier AISI 304 18/10 rendent ce matériau particulièrement résistant aux températures extrêmes. Son éclat ne ternit pas avec le temps et, bien au contraire, sa beauté et son aspect ne font que s'améliorer.

Facile à entretenir

L'acier inoxydable s'entretient facilement, en quelques étapes quotidiennes simples, pour qu'il reste un plaisir à utiliser avec le temps.

Fonctionnalité

L'acier inoxydable représente le matériau de choix des professionnels de la cuisine, en raison de sa résistance, de ses propriétés hygiéniques et de sa sécurité. Sa surface non poreuse est extrêmement facile à nettoyer.

Durable et écologique

Sans danger pour l'environnement, l'acier inoxydable est un matériau recyclable à 100 %.

Il est toujours plus que souhaitable de se voir offrir une **assistance** de premier plan.

Une garantie à 360° sur toute la famille

De par notre engagement à fournir des produits de la plus haute qualité, il est très peu probable que vous ayez jamais besoin de notre assistance. Si toutefois vous rencontrez quand même un problème, nous sommes à vos côtés. Tous nos produits sont assortis d'une garantie, ce qui assure la tranquillité d'esprit de nos clients lorsqu'ils choisissent des produits Franke pour leur cuisine.

Service au client et assistance technique

En cas de problème sur un produit Franke, il vous suffit de contacter notre service à la clientèle au 1-866-687-7465. Notre équipe dédiée au service au client sera la première à intervenir, en vous offrant conseils et directives afin de résoudre le problème. Au besoin, nous ferons appel aux membres concernés de l'équipe Franke afin de trouver une solution rapide et de rétablir la fonctionnalité du produit à l'aide d'une pièce de rechange ou d'un remplacement sous garantie. Votre satisfaction étant notre priorité absolue, soyez assurés que nous sommes toujours présents pour vous aider.

Pour de plus amples informations
et des détails sur les conditions de
garantie : www.franke.com


Canada: 1-866-687-7465





Éviers en acier



- 34 Mythos Masterpiece 
- 40 Culinary Center
- 44 Centres multitâches
- 52 Peak
- 60 Professional
- 70 Crystal
- 74 Pescara
- 82 Orca 2.0
- 86 Prestige
- 88 Regatta
- 90 Cube
- 98 Cube ADA
- 100 Grande
- 106 Rotondo
- 108 Série Extérieur



inoxydable



Mythos Masterpiece

Votre dernière œuvre d'art.

NOUVEAU



Conférez à votre cuisine et à votre maison un look élégant et artistique en choisissant les couleurs métalliques tendance de notre dernière collection Mythos Masterpiece. Une sélection bien pensée d'éviers, incluant des robinets, distributeurs de savon, crépines-paniers et accessoires, qui allie une esthétique exceptionnelle à une qualité sans compromis, ce qui vous permet d'avoir une cuisine au look unique et sans nul autre pareil.

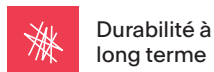


Robinet Eos Neo
avec douchette à
bec rétractable



Distributeur de
savon Atlas

Exclusif aux éviers Mythos Masterpiece



Découvrez F-Inox, un revêtement Franke exclusif ayant la capacité de regrouper les molécules d'eau, ce qui vous permet d'essuyer votre évier sans laisser de taches circulaires. Ce revêtement unique en son genre empêche non seulement les empreintes de doigts et les marques, mais facilite aussi le nettoyage de l'évier.

Apprenez-en plus sur la technologie F-Inox :



Élégance, distinction et modernité : préparez-vous à laisser votre marque

Pour un look encore plus distinctif, la collection comprend aussi des accessoires qui vous en offrent un peu plus. Une grille de fond unique qui protège l'évier, une grille enroulable protégeant contre la chaleur et une passoire séparée pour la préparation des repas.

Grille de fond assurant une protection

Pour une protection supplémentaire, chaque évier est aussi fourni avec une grille en fil d'acier assortie. Parfaitement assortie au fini que vous avez choisi, elle est conçue pour empêcher les faitouts et casseroles de rayer le fond de l'évier, préservant ainsi son look à long terme.



Affichez vos vraies couleurs

Que vous préfériez la hardiesse de l'antracite ou le luxe éclatant de l'or, la collection Mythos Masterpiece vous laisse afficher vos vraies couleurs grâce à des finis distinctifs modernes qui mettent en valeur votre style.



Or



Antracite



Robinet
Eos Neo
EOS-PD-GLD



Distributeur
de savon Atlas
ATL-SD-GLD



Interrupteur
pneumatique
WD3428GLD



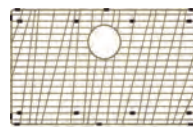
Ensemble de
bride
WDFLANGE-GLD




Crépine
906-GLD



Passoire
MM-70S-GLD



Grille de fond
MM27-36S-GLD



Grille enroulable
MM-31RM-GLD



Robinet
Eos Neo
EOS-PD-ANT



Distributeur
de savon Atlas
ATL-SD-ANT



Interrupteur
pneumatique
WD3428ANT



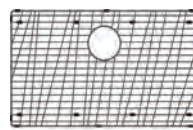
Ensemble de
bride
WDFLANGE-ANT




Crépine
906-ANT



Passoire
MM-70S-ANT



Grille de fond
MM27-36S-ANT



Grille enroulable
MM-31RM-ANT

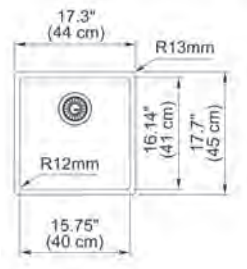


Mythos Masterpiece



NOUVEAU **MMX11015-ANT-WKC**
122.0703.644
3 250 \$

Dimensions intérieures : 15 3/4" x 16 1/8" x 8 3/16"
Dimensions extérieures : 17 3/16" x 17 3/4"
Dimension minimale d'armoire : 21"
Calibre : 19
Poids : 10 lb.
Amortissement du son : Coussinet insonorisant
Inoxydable Fini : revêtement F-Inox
Rayon de coin : 12 mm
Installation : Montage sous comptoir




Accessoires compris

A1

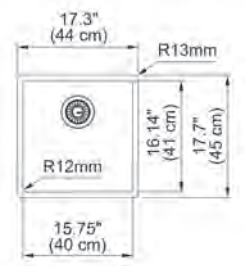
Accessoires optionnels

O1 O2 O3 O4 O5 O6



NOUVEAU **MMX11015-GLD-WKC**
122.0703.645
3 250 \$

Dimensions intérieures : 15 3/4" x 16 1/8" x 8 3/16"
Dimensions extérieures : 17 3/16" x 17 3/4"
Dimension minimale d'armoire : 21"
Calibre : 19
Poids : 10 lb.
Amortissement du son : Coussinet insonorisant
Inoxydable Fini : revêtement F-Inox
Rayon de coin : 12 mm
Installation : Montage sous comptoir




Accessoires compris

A1

Accessoires optionnels

O1 O2 O3 O4 O5 O6

ACCESSOIRES COMPRIS



A1 Grille de fond
15 1/2" x 15 1/4"
Anthracite
MM15-36S-ANT
112.0655.431
Or
MM15-36S-GLD
112.0655.433
290 \$

ACCESSOIRES OPTIONNELS




O1 Ensemble de bride
WDFLANGE-ANT
112.0664.350
WDFLANGE-GLD
112.0664.391
160 \$



O2 Interrupteur pneumatique
WD3428ANT
112.0664.346
WD3428GLD
112.0664.347
70 \$



O3 Crépine-panier
906-ANT
112.0630.003
906-GLD
112.0629.750
230 \$



O4 Grille enroulable
18 3/16" x 17 3/16"
Anthracite
MM-31RM-ANT
112.0655.342
Or
MM-31RM-GLD
112.0655.343
420 \$



O5 Passoire
6 1/16" x 16 1/4"
Anthracite
MM-70S-ANT
112.0655.239
Or
MM-70S-GLD
112.0655.240
400 \$



O6 Planche à découper
9 7/16" x 16 1/8"
MM-40S
112.0676.854
305 \$

MYTHOS

Mythos Masterpiece



Dimensions intérieures : 27" x 16 1/8" x 8 3/16"

Dimensions extérieures : 28 1/2" x 17 3/4"

Dimension minimale d'armoire : 33"

Calibre : 19

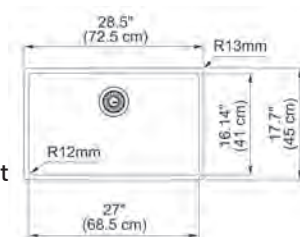
Poids : 14 lb.

Amortissement du son : Coussinet insonorisant

Inoxydable Fini : revêtement F-Inox

Rayon de coin : 12 mm

Installation : Montage sous comptoir



NOUVEAU

MMX11027-GLD-WKC

122.0703.647

4 750 \$

Accessoires compris

A1 A2 A3 A4

Accessoires optionnels

O1 O2 O3

MYTHOS



Dimensions intérieures : 27" x 16 1/8" x 8 3/16"

Dimensions extérieures : 28 1/2" x 17 3/4"

Dimension minimale d'armoire : 33"

Calibre : 19

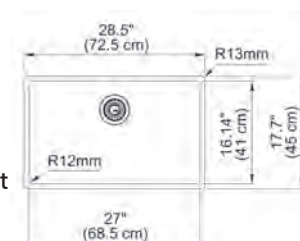
Poids : 14 lb.

Amortissement du son : Coussinet insonorisant

Inoxydable Fini : revêtement F-Inox

Rayon de coin : 12 mm

Installation : Montage sous comptoir



NOUVEAU

MMX11027-ANT-WKC

122.0703.646

4 750 \$

Accessoires compris

A1 A2 A3 A4


Accessoires optionnels

O1 O2 O3

ACCESSOIRES COMPRIS



A1 Grille de fond
26 3/16" x 15 1/4"
Anthracite
MM27-36S-ANT
112.0655.408
Or
MM27-36S-GLD
112.0655.409
435 \$



A2 Grille enroulable
18 3/4" x 17 3/16"
Anthracite
MM-31RM-ANT
112.0655.342
Or
MM-31RM-GLD
112.0655.343
420 \$



A3 Passoire
6 3/16" x 16 1/8"
Anthracite
MM-70S-ANT
112.0655.239
Or
MM-70S-GLD
112.0655.240
400 \$



A4 Planche à découper
9 7/16" x 16 1/8"
MM-40S
112.0676.854
305 \$

ACCESSOIRES OPTIONNELS



O1 Ensemble de bride
WDFLANGE-ANT
112.0664.350
WDFLANGE-GLD
112.0664.391
160 \$



O2 Interrupteur pneumatique
WD3428ANT
112.0664.346
WD3428GLD
112.0664.347
70 \$



O3 Crépine-panier
906-ANT
112.0630.003
906-GLD
112.0629.750
230 \$

Culinary Center

Création d'un espace défini dans la cuisine.



Le Culinary Center, c'est la synthèse parfaite d'une technologie et d'un design de pointe, alliant les styles classique et contemporain.

Doté de caractéristiques incorporées vous permettant d'avoir au bout des doigts les outils dont vous avez besoin tous les jours. Chaque élément est mis en place selon une approche hautement fonctionnelle.



Une place pour chaque chose

Le Culinary Center à évier double comprend des accessoires essentiels incorporés directement au design fluide. Une fois le travail terminé, tout se range en ordre dans ce système soigneusement étudié.



L'importance du détail

Le compartiment à accessoires aménagé sur mesure vous permet de sécher et de ranger les outils que vous utilisez le plus souvent, afin de les avoir sous la main lorsque vous en avez besoin. À la fin de la journée, vous disposerez dans votre cuisine d'un poste de travail propre et bien ordonné, tous les composants étant à leur place.

Une conception adaptée à votre manière de travailler

Les deux planches à découper, la passoire et le plateau-égouttoir du Culinary Center se retirent et se placent facilement en fonction de la séquence de travail la plus efficace. Le rinçage, le drainage, le hachage, le découpage en dés et en tranches? Rien de plus facile lorsqu'on a les bons outils sous la main.



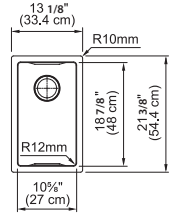




CUX11010-W

122.0571.176
2 955 \$

Dimensions intérieures : 10³/₈" x 18⁷/₈" x 8¹/₁₆"
 Dimensions extérieures : 13¹/₈" x 21³/₈"
 Dimension minimale d'armoire : 18"
 Calibre : 19
 Poids : 19 lb.
 Amortissement du son : Coussinet insonorisant
 Fini : Diamant
 Rayon de coin : 12 mm
 Installation : Montage sous comptoir avec ½ po de rebord d'évier



Accessoires compris

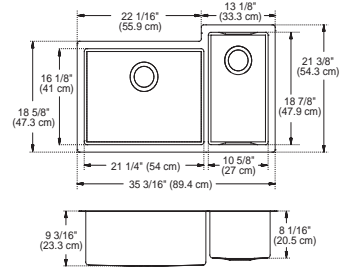
A2	A3	A4	A5	A6	A7
A8	A9	A10	A12		



CUX16021-W

122.0570.964
3 850 \$

Dimensions intérieures : 32¹/₁₆" x 18⁷/₈" x 9³/₁₆" & 8¹/₁₆"
 Dimensions extérieures : 35³/₁₆" x 21³/₈"
 Dimension minimale d'armoire : 39"
 Calibre : 19
 Poids : 50 lb.
 Amortissement du son : Coussinet insonorisant
 Fini : Rayon de coin : 12 mm
 Installation : Montage sous comptoir avec ½ po de rebord d'évier



Accessoires compris

A1	A2	A3	A4	A5	A6
A7	A8	A9	A10	A11	A12

ACCESSOIRES COMPRIS



A1 Grille de fond
 20³/₁₆" x 15³/₈"
 Inox
 CU21-36S
 112.0388.963
220 \$
 Compris



A2 Planche à découper
 7¹/₁₆" x 16⁷/₈"
 Noyer
 CU-40S
 112.0539.134
235 \$
 Compris



A3 Planche à découper
 7¹/₁₆" x 16⁷/₈"
 Plastique noir
 CU-40P
 112.0539.120
150 \$
 Compris



A4 Tapis pour découpage
 11¹/₄" x 17³/₄"
 Silicone
 SP-40S
 112.0342.598
90 \$
 Compris



A5 Couvercle en verre/Planche à découper
 11¹/₂" x 19³/₄"
 Verre noir
 CU-GC
 112.0570.963
185 \$
 Compris



A6 Support couteaux + Planche à découper
 7³/₁₆" x 16⁷/₈"
 Noyer
 CU-40K
 112.0539.135
380 \$
 Compris



A7 Ensemble de couteaux
 Lot de 3
 Noir
 CU-KS
 112.0545.792
155 \$
 Compris



A8 Passoire
 6³/₁₆" x 16⁷/₈" x 2¹/₂"
 Inox
 CUW-70S
 112.0394.981
300 \$
 Compris



A9 Panier-égouttoir métallique
 11" x 18³/₄"
 Inox
 CU-WR
 112.0539.138
200 \$
 Compris



A10 Couvercle du cadre
 10¹/₂" x 18³/₁₆"
 Inox
 CU-FC
 112.0548.292
325 \$
 Compris



A11 Couvercle d'évacuation
 4¹/₂"
 Inox
 RNDCVR
 112.0532.169
135 \$
 Un Inclus avec CUX16021-W



A12 Crépine-panier
 Chrome
 1145
 112.0055.508
60 \$
 Compris

Centres multitâches

Création d'un espace défini dans la cuisine.



Une solution de cuisine complète

Les Workcenters Franke modifient la façon de vous y prendre dans la préparation des repas et le nettoyage quotidiens. Fonctionnels, ils maximisent l'efficacité tout en minimisant les déplacements. Avec un évier à centre multitâches, vous disposez d'outils permettant de laver les aliments, de les hacher et de les préparer, de nettoyer, de sécher les plats et même plus. Il regroupe des zones séparées de votre cuisine en un seul espace.



Un déroulement des tâches parfait

Les Workcenters Franke vous permettent de préparer tous vos aliments, en créant autour de l'évier un poste de travail modulaire, innovateur et orienté sur le design.



Une minimisation du désordre

La cuisine est l'endroit de votre maison le plus occupé. Le centre multitâches Franke regroupe tous les éléments essentiels à la préparation des aliments ou des repas de dernière minute.



Limiter la contamination croisée

Les éviers de cuisine permettent d'accomplir plusieurs tâches qui peuvent ne pas être très saines. Un évier de centre multitâches Franke vous permet de séparer les différents aliments que vous préparez. Vos aliments et votre cuisine demeurent ainsi plus hygiéniques et le risque de contamination croisée s'en trouve réduit.

Entièrement équipé

Des outils incorporés et peu encombrants permettent de dégager beaucoup d'espace pour la préparation au-dessus de l'évier, libérant de l'espace de comptoir pour les autres activités.





MYTHOS



PKX11028-WKC

122.0672.202

3 860 \$

Dimensions intérieures : 27⁹/₁₆" x 16¹/₂" x 9⁵/₈"

Dimensions extérieures : 28³/₄" x 17³/₄"

Dimension minimale d'armoire : 30"

Calibre : 16

Poids : 41 lb.

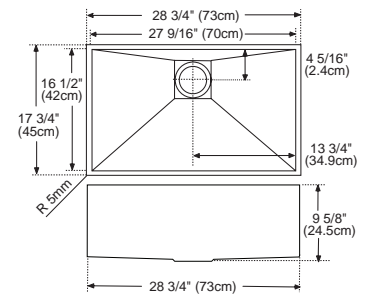
Amortissement du son : Coussinet insonorisant

Système de rebords d'appui incorporés Franke

Fini : Diamant

Rayon de coin : 5 mm

Installation : Montage sous comptoir




Accessoires compris

A1 A2 A3 A4 A5

Accessoires optionnels

O1 O2

ACCESSOIRES COMPRIS



A1 Grille de fond/ Grille-étagère

27⁹/₁₆" x 16¹/₄"

Inox

PX-28S

112.0173.263

300 \$

Compris



A2 Passoire

6¹/₈" x 17¹/₁₆" x 2¹/₈"

Inox

PX-70S

112.0066.060

290 \$

Compris



A3 Planche à découper

14³/₈" x 17¹/₈"

Bois massif

PX-40S

112.0173.264

350 \$

Compris



A4 Crépine- panier

Chrome

1145

112.0055.508

60 \$

Compris



A5 Couvercle d'évacuation

4⁷/₈" x 4⁷/₈"

Inox


PKXCVR

112.0169.254

155 \$

Compris

ACCESSOIRES OPTIONNELS



O1 Grille enroulable universelle

18¹/₁₆" x 20"

Inox

UV-36RM

112.0391.220

245 \$

Optionnels



O2 Pâte pour inox

Pâte à
polir l'acier
inoxydable

903

112.0039.150

50 \$

Optionnels



Centinox

CEN-SP-304

115.0547.857

1100 \$

Optionnels

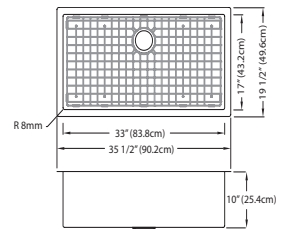
Professional



MYTHOS



Dimensions intérieures : 33" x 17" x 10"
 Dimensions extérieures : 35½" x 19½"
 Dimension minimale d'armoire : 36"
 Calibre : 16
 Poids : 44 lb.
 Amortissement du son : Coussinet insonorisant et revêtement par atomisation
 Fini : Diamant
 Rayon de coin : 8 mm
 Installation : Montage sous comptoir avec ½ po de rebord d'évier



PS2X110-33-WKC

122.0672.204

3750 \$


Accessoires compris

A1 A2 A3 A4 A5

Accessoires optionnels

O1 O2

ACCESSOIRES COMPRIS



A1 Grille de fond
 32½" x 16½"
 Inox
 PS2-33-36S
 112.0531.747
410 \$
 Compris



A2 Planche à découper
 11" x 17½" x 1"
 Érable
 PS2-45S
 112.0653.055
340 \$
 Compris



A3 Passoire
 6½" x 17½" x 2½"
 Inox
 PE-70S
 112.0334.171
350 \$
 Compris




A4 Crépine-panier
 Chrome
 1145
 112.0055.508
60 \$
 Compris



A5 Couvercle d'évacuation
 4½"
 Inox
 RNDCVR
 112.0532.169
135 \$
 Compris

ACCESSOIRES OPTIONNELS



O1 Grille enroulable universelle
 18½" x 20"
 Inox
 UV-36RM
 112.0391.220
245 \$
 Optionnels



O2 Pâte pour inox
 Pâte à polir l'acier inoxydable
 903
 112.0039.150
50 \$
 Optionnels




Pescara
 Inox
 PES-SPX-304
 115.0435.802
1360 \$
 Optionnels

Pescara



MYTHOS



PTX110-31-WKC

122.0672.209

2 760 \$

Dimensions intérieures : 31" x 17" x 9 1/2"

Dimensions extérieures : 32 1/2" x 18 9/16"

Dimension minimale d'armoire : 36"

Calibre : 18

Poids : 38 lb.

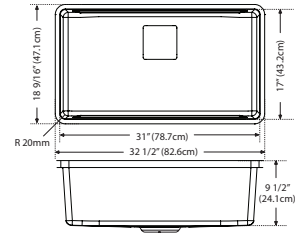
Amortissement du son : Coussinet insonorisant

Fini : Soyeux

Système de rebords d'appui incorporés Franke

Rayon de coin : 20 mm

Installation : Montage sous comptoir avec 3mm de rebord d'évier




Accessoires compris

A1 A2 A3 A4 A5 A6

Accessoires optionnels

O1 O2 O3 O4

ACCESSOIRES COMPRIS



A1 Grille de fond

29 3/8" x 15 1/8"

Inox

PT31-36S

112.0491.340

260 \$

Compris



A2 Grille étagère

14" x 16 1/4"

Inox

PT14-31S

112.0490.011

220 \$

Compris



A3 Planche à découper

11" x 18 1/2"

Bois massif

PT-41S

112.0527.413

300 \$

Compris



A4 Passoire

6 1/8" x 17 3/8" x 2 1/8"

Inox

PE-70S

112.0334.171

350 \$

Compris



A5 Crépine-panier

Chrome

1145

112.0055.508

60 \$

Compris



A6 Couvercle d'évacuation

Inox


PKGCVR

112.0395.171

135 \$

Compris

ACCESSOIRES OPTIONNELS



O1 Grille enroulable universelle

18 7/8" x 20"

Inox

UV-36RM

112.0391.220

245 \$

Optionnels



O2 Planche à découper

10 3/8" x 18 1/2"

Verre trempé

PT-40S

112.0355.965

310 \$

Optionnels



O3 Tapis pour découpage

9 3/8" x 14 3/8"

Silicone

SP-40S

112.0342.598

90 \$

Optionnels



O4 Pâte pour inox

Pâte à polir l'acier inoxydable

903

112.0039.150

50 \$

Optionnels



Pescara

Inox

PES-SP-304

115.0442.968

1 150 \$

Optionnels

Orca 2.0



MARIS



Dimensions intérieures : 29 $\frac{1}{2}$ " x 18 $\frac{7}{8}$ " x 9 $\frac{1}{16}$ "

Dimensions extérieures : 30 $\frac{1}{16}$ " x 20 $\frac{1}{16}$ "

Dimension minimale d'armoire : 33"

Calibre : 18

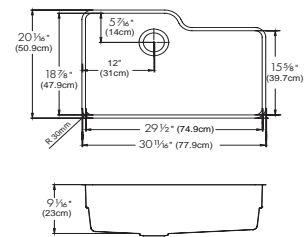
Poids : 24 lb.

Amortissement du son : Coussinet insonorisant

Finis : Soyeux

Système de rebords d'appui incorporés Franke

Rayon de coin : 30 mm



OR2X110-WKC

122.0672.203

2705 \$

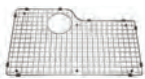
Accessoires compris

A1 A2 A3 A4 A5 A6

Accessoires optionnels

O1

ACCESSOIRES COMPRIS



A1 Grille de fond
27 $\frac{1}{16}$ " x 16 $\frac{3}{4}$ "
Inox
OC2-36S
112.0570.706
340 \$
Compris



**A2 Grille étagère
Grille enrou-
lable**
10 $\frac{1}{2}$ " x 15 $\frac{1}{2}$ "
Inox
OC2-31S-RH
112.0570.710
245 \$
Compris



**A3 Planche à
découper**
17 $\frac{1}{8}$ " x 19 $\frac{1}{8}$ "
Bois massif
avec Inox
Passoire
OC2-45SP
112.0575.792
510 \$
Compris



**A4 Couverture
d'évacuation**
4 $\frac{1}{2}$ "
Inox
RNDCVR
112.0532.169
135 \$
Compris



**A5 Crépine-
panier**
Chrome
1145
112.0055.508
60 \$
Compris



**A6 Panier
métallique**
13 $\frac{3}{8}$ " x 18 $\frac{1}{2}$ " x 2 $\frac{1}{2}$ "
Inox
OC2-50C
112.0570.708
245 \$
Compris

ACCESSOIRES OPTIONNELS



O1 Pâte pour inox
Pâte à
polir l'acier
inoxydable
903
112.0039.150
50 \$
Optionnels



Steel
Inox
STL-PD-304
115.0355.504
995 \$
Optionnels



MARIS



CUX11030-WKC

122.0672.231

2 070 \$

Dimensions intérieures : 30" x 16¹/₈" x 9"

Dimensions extérieures : 31¹/₂" x 17³/₄"

Dimension minimale d'armoire : 33"

Calibre : 18

Poids : 21 lb.

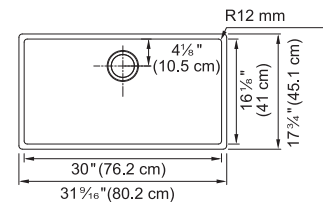
Amortissement du son : Coussinet

insonorisant et revêtement par atomisation

Fini : Perle

Rayon de coin : 12 mm

Installation : Montage sous comptoir



Accessoires compris



ACCESSOIRES COMPRIS



A1 Pont télescopique
7" x étend à 24"
Inox
Compris



A2 Plaque de hachage en bambou
8" x 13"
Bambou
Compris



A3 Grande passoire
7" x 12" x 3³/₄"
Sanitized®
Polypropylène
Compris




A4 Petite passoire
7" x 7" x 3³/₄"
Sanitized®
Polypropylène
Compris



A5 Cuvette de préparation
7" x 7" x 3³/₄"
Sanitized®
Polypropylène
Compris




A6 Couvercle de cuvette en bambou
7" x 7"
Bambou
Compris



A7 Grille en silicone pliable
14" x 16"
Compris



A8 Bac de rangement
11" x 21"
Polypropylène
Compris



A9 Grille de fond
29¹/₂" x 15³/₈"
Inox
CU30-36S
112.0388.965
250 \$
Compris



A10 Crépine-panier
Chrome
1145
112.0055.508
60 \$
Compris



Eos Neo
Inox
EOS-PD-304
115.0685.298
945 \$
Optionnels



Peak

La passion du détail.



D'une élégante simplicité et d'une remarquable fonctionnalité, la collection Peak respire le luxe. Des lignes dépouillées et un coin à rayon de 5 mm maximisent l'espace de travail. Le couvercle d'évacuation carré complète le design minimaliste tout en dissimulant la crépine-panier et le broyeur de déchets.



Un espace de travail agrandi

Le couvercle de drainage amovible dissimule l'orifice d'évacuation, formant ainsi une surface de cuvette continue, tout en offrant un fond à surface uniforme.

Des matériaux de première qualité

Fabriqué en acier inoxydable de calibre 16 avec fini diamant, qui conservera sa beauté durant des années.



Espace de travail à plusieurs niveaux

La grille de fond de l'évier se lève sur le rebord d'appui intégré, créant ainsi un plan de travail à un niveau supérieur, ce qui vous permet d'élargir votre zone de préparation, nettoyage et rinçage.

Des performances optimisées

Un déroulement des tâches harmonieux, depuis la préparation jusqu'au nettoyage en passant par la cuisson. Des surfaces sans obstacles et des agencements intelligents et optimisés pour la préparation de n'importe quel repas.

Une solution de cuisine complète

Une solution de cuisine complète, avec un évier pensé avec bon sens et des outils situés exactement là où vous le voulez et fabriqués en tenant compte de la façon de travailler du professionnel.

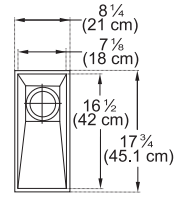
MYTHOS

Peak



PKX1108-S
122.0582.612
1640 \$

Dimensions intérieures : 7¹/₈" x 16¹/₂" x 7¹/₈"
Dimensions extérieures : 8¹/₄" x 17³/₄"
Dimension minimale d'armoire : 12"
Calibre : 18
Poids : 9 lb.
Amortissement du son : Coussinet insonorisant
Fini : Diamant
Rayon de coin : 5 mm
Installation : Montage sous comptoir



Accessoires optionnels

O5 O7 O8

Accessoires compris

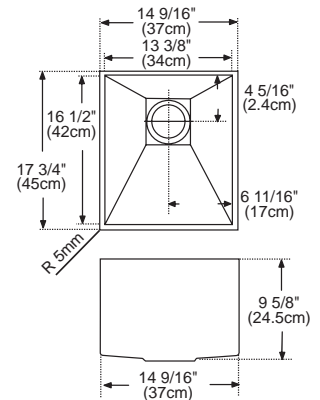
A1 A2

MYTHOS



PKX11013-S
122.0691.758
2 565 \$

Dimensions intérieures : 13³/₈" x 16¹/₂" x 9⁵/₈"
Dimensions extérieures : 14¹/₁₆" x 17³/₄"
Dimension minimale d'armoire : 15"
Calibre : 16
Poids : 19 lb.
Amortissement du son : Coussinet insonorisant
Fini : Diamant
Système de rebords d'appui incorporés Franke
Rayon de coin : 5 mm
Installation : Montage sous comptoir



Accessoires optionnels

O1 O5 O7 O8

Accessoires compris

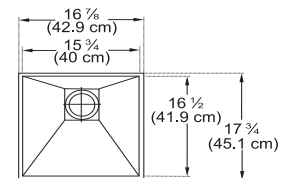
A1 A2

MYTHOS



PKX11016-S
122.0693.136
2 790 \$

Dimensions intérieures : 15³/₄" x 16¹/₂" x 9⁵/₈"
Dimensions extérieures : 16⁷/₈" x 17³/₄"
Dimension minimale d'armoire : 18"
Calibre : 16
Poids : 21 lb.
Amortissement du son : Coussinet insonorisant
Fini : Diamant
Système de rebords d'appui incorporés Franke
Rayon de coin : 5 mm
Installation : Montage sous comptoir



Accessoires optionnels

O2 O5 O6 O7 O8

Accessoires compris

A1 A2



PKX11018-S

122.0582.590

3 005 \$

Dimensions intérieures : 17³/₄" x 16¹/₂" x 9⁵/₈"

Dimensions extérieures : 18⁷/₈" x 17³/₄"

Dimension minimale d'armoire : 24"

Calibre : 16

Poids : 22 lb.

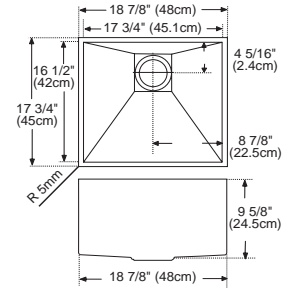
Amortissement du son : Coussinet insonorisant

Fini : Diamant

Système de rebords d'appui incorporés Franke

Rayon de coin : 5 mm

Installation : Montage sous comptoir



Accessoires optionnels

O3 O5 O6 O7 O8

Accessoires compris

A1 A2



PKX11021-S

122.0691.851

3 295 \$

Dimensions intérieures : 21⁵/₈" x 16¹/₂" x 9⁵/₈"

Dimensions extérieures : 22¹³/₁₆" x 17³/₄"

Dimension minimale d'armoire : 24"

Calibre : 16

Poids : 25 lb.

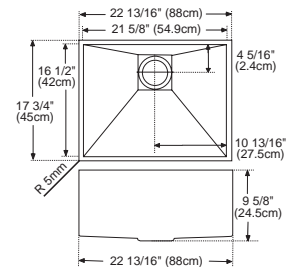
Amortissement du son : Coussinet insonorisant

Fini : Diamant

Système de rebords d'appui incorporés Franke

Rayon de coin : 5 mm

Installation : Montage sous comptoir




Accessoires optionnels

O4 O5 O6 O7 O8

Accessoires compris


A1 A2

ACCESSOIRES OPTIONNELS




**O1 Grille de fond/
Grille-étagère**

13¹/₈" x 16¹/₄"
Inox
PX-13S
112.0173.258
200 \$




**O2 Grille de fond/
Grille-étagère**

15¹/₂" x 16¹/₄"
Inox
PX-16S
112.0173.260
220 \$



**O3 Grille de fond/
Grille-étagère**

17¹/₂" x 16¹/₄"
Inox
PX-18S
112.0173.261
225 \$



**O4 Grille de fond/
Grille-étagère**


21¹/₈" x 16¹/₄" Inox
PX-21S
112.0173.262
285 \$



O5 Passoire
6¹/₈" x 17¹/₁₆" x 2¹/₈"
Inox
PX-70S
112.0066.060
290 \$



O6 Planche à découper
14¹/₈" x 17¹/₈"
Bois massif
PX-40S
112.0173.264
350 \$



O7 Grille enroulable universelle

18¹/₁₆" x 20"
Inox
UV-36RM
112.0391.220
245 \$



O8 Pâte pour inox

Pâte à polir l'acier inoxydable
903
112.0039.150
50 \$



A1 Crépine-panier

Chrome
1145
112.0055.508
60 \$
Inclus
Nickel satiné
1145SN
112.0185.195
70 \$
Optionnels



A2 Couvercle d'évacuation

4¹/₈" x 4¹/₈"
Inox
PKXCVR
112.0169.254
155 \$
Un inclus avec chaque évier



Centinox
CEN-SP-304
115.0547.857
1100 \$

MYTHOS

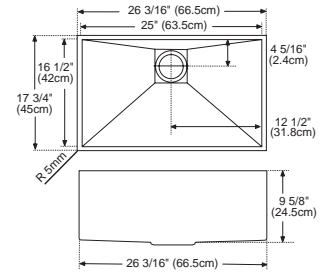
Peak



PKX11025-S

122.0280.465
3 340 \$

Dimensions intérieures : 25" x 16½" x 9⅝"
Dimensions extérieures : 26⅜" x 17¾"
Dimension minimale d'armoire : 27"
Calibre : 16
Poids : 27 lb.
Amortissement du son : Coussinet insonorisant
Système de rebords d'appui incorporés Franke
Fini : Diamant
Rayon de coin : 5 mm
Installation : Montage sous comptoir



Accessoires optionnels

O2 O4 O5 O6 O7

Accessoires compris

A1 A2

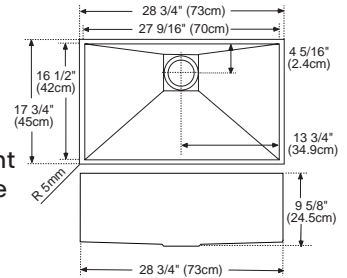
MYTHOS



PKX11028-S

122.0691.759
3 355 \$

Dimensions intérieures : 27⅜" x 16½" x 9⅝"
Dimensions extérieures : 28¾" x 17¾"
Dimension minimale d'armoire : 30"
Calibre : 16
Poids : 29 lb.
Amortissement du son : Coussinet insonorisant
Système de rebords d'appui incorporés Franke
Fini : Diamant
Rayon de coin : 5 mm
Installation : Montage sous comptoir



Accessoires optionnels

O3 O4 O5 O6 O7

Accessoires compris

A1 A2

MYTHOS



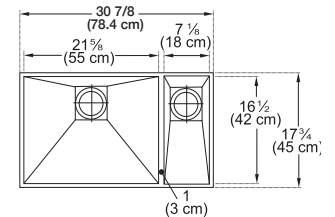
PKX160-RH-S

122.0691.854
4 635 \$

PKX160-LH-S

122.0691.853
4 635 \$

Dimensions intérieures : 29¾" x 16½" x 9⅝" & 7⅞"
Dimensions extérieures : 30⅞" x 17¾"
Dimension minimale d'armoire : 33"
Calibre : 16
Poids : 35 lb.
Amortissement du son : Coussinet insonorisant
Fini : Diamant
Système de rebords d'appui incorporés Franke:
Grande cuvette
Rayon de coin : 5 mm
Installation : Montage sous comptoir

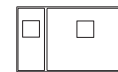


Accessoires optionnels

O1 O4 O5 O6 O7


Accessoires compris

A1 A2




Évier pour
gaucher
PKX160-LH-S


ACCESSOIRES OPTIONNELS



**O1 Grille de fond/
Grille étagère**
21 $\frac{1}{8}$ " x 16 $\frac{1}{4}$ "
Inox
PX-21S
112.0173.262
285 \$



**O2 Grille de fond/
Grille étagère**
24 $\frac{3}{4}$ " x 16 $\frac{1}{4}$ "
Inox
PX-25S
112.0260.338
290 \$




**O3 Grille de fond/
Grille étagère**
27 $\frac{7}{16}$ " x 16 $\frac{1}{4}$ "
Inox
PX-28S
112.0173.263
300 \$



O4 Passeoire
6 $\frac{1}{8}$ " x 17 $\frac{5}{16}$ " x 2 $\frac{1}{8}$ "
Inox
PX-70S
112.0066.060
290 \$



**O5 Planche à
découper**
14 $\frac{3}{8}$ " x 17 $\frac{1}{8}$ "
Bois massif
PX-40S
112.0173.264
350 \$



**O6 Grille
enroulable
universelle**
18 $\frac{7}{8}$ " x 20"
Inox
UV-36RM
112.0391.220
245 \$



**O7 Pâte pour
inox**
Pâte à
polir l'acier
inoxydable
903
112.0039.150
50 \$



A1 Crépine-panier
Chrome
1145
112.0055.508
60 \$
Inclus
Nickel satiné
1145SN
112.0185.195
70 \$
Optionnels



**A2 Couvercle
d'évacuation**
4 $\frac{7}{8}$ " x 4 $\frac{7}{8}$ "
Inox
PKXCVR
112.0169.254
155 \$
Un inclus avec
chaque évier.
PKX160-RH-S
PKX160-LH-S
Comprend deux.



Centinox
CEN-SP-304
115.0547.857
1100 \$



PKX11028-WKC

122.0672.202

3 860 \$

Dimensions intérieures : 27⁹/₁₆" x 16¹/₂" x 9⁵/₈"

Dimensions extérieures : 28³/₄" x 17³/₄"

Dimension minimale d'armoire : 30"

Calibre : 16

Poids : 41 lb.

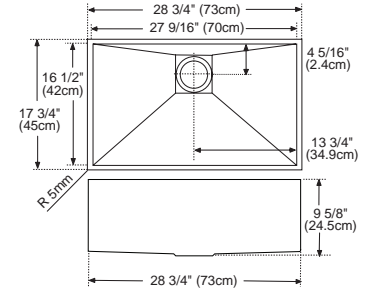
Amortissement du son : Coussinet insonorisant

Système de rebords d'appui incorporés Franke

Fini : Diamant

Rayon de coin : 5 mm

Installation : Montage sous comptoir




Accessoires compris

A1 A2 A3 A4 A5

Accessoires optionnels

O1 O2

ACCESSOIRES COMPRIS



**A1 Grille de fond/
Grille-étagère**

27⁹/₁₆" x 16¹/₄"

Inox

PX-28S

112.0173.263

300 \$

Compris



A2 Passoire

6¹/₂" x 17³/₁₆" x 2¹/₂"

Inox

PX-70S

112.0066.060

290 \$

Compris



**A3 Planche à
découper**

14³/₈" x 17¹/₈"

Bois massif

PX-40S

112.0173.264

350 \$

Compris



**A4 Crépine-
panier**

Chrome

1145

112.0055.508

60 \$

Compris



**A5 Couverture
d'évacuation**

4¹/₈" x 4¹/₈"

Inox


PKXCVR

112.0169.254

155 \$

Compris

ACCESSOIRES OPTIONNELS



**O1 Grille
enroulable
universelle**

18⁷/₁₆" x 20"

Inox

UV-36RM

112.0391.220

245 \$

Optionnels



**O2 Pâte pour
inox**

Pâte à

polir l'acier

inoxydable

903

112.0039.150

50 \$

Optionnels



Centinox

CEN-SP-304

115.0547.857

1100 \$

Optionnels



Professional

Le luxe à son meilleur.



Le modèle Professional est un chef-d'oeuvre d'ingénierie et relève donc la barre en ce qui a trait aux éviers de première qualité. Cet évier de cuisine est muni du rebord d'appui pour accessoires intégré, qui permet de faire glisser les accessoires au-dessus de l'évier, et d'un orifice d'évacuation dissimulé qui empêche les ustensiles à pied (verres) de tomber. Il se caractérise aussi par des lignes fluides et sculpturales et il est fabriqué en acier inoxydable de qualité commerciale de calibre 16, avec fini diamant qui met en valeur la beauté de l'évier.



Rebord d'appui intégré avec bande apparente

Permet d'utiliser les accessoires à l'intérieur de l'évier, facilitant le déroulement des tâches et faisant de la préparation des repas un vrai plaisir.



Couvercle d'évacuation arrière

Le couvercle d'évacuation amovible dissimule l'orifice d'évacuation, formant ainsi une surface de cuve tinue, tandis que la position arrière augmente l'espace dans l'armoire disponible sous l'évier.

Évier de grande capacité

Une cuvette profonde de grande capacité facilite le nettoyage des ustensiles de grandes dimensions tout en minimisant les éclaboussures, vous offrant ainsi la forme et la fonction auxquelles vous vous attendez d'un évier.



Professional

MYTHOS

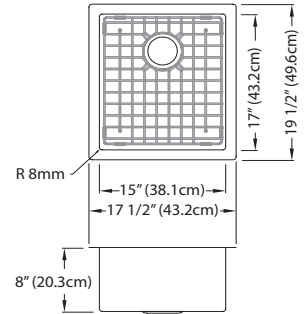


PS2X110-15-CA

122.0528.555

2 250 \$

Dimensions intérieures : 15" x 17" x 8"
Dimensions extérieures : 17½" x 19½"
Dimension minimale d'armoire : 18"
Calibre : 16
Poids : 21 lb.
Amortissement du son : Coussinet insonorisant
et revêtement par atomisation
Fini : Diamant
Rayon de coin : 8 mm
Installation : Montage sous comptoir avec ½ po
de rebord d'évier



Accessoires compris

A1 A5 A6

Accessoires optionnels

O1 O2 O3 O4

MYTHOS

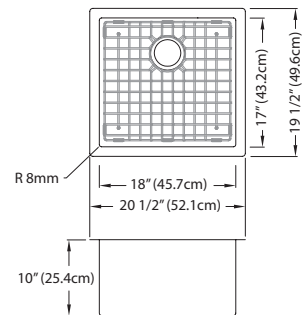


PS2X110-18-CA

122.0528.557

2 345 \$

Dimensions intérieures : 18" x 17" x 10"
Dimensions extérieures : 20½" x 19½"
Dimension minimale d'armoire : 21"
Calibre : 16
Poids : 23 lb.
Amortissement du son : Coussinet insonorisant
et revêtement par atomisation
Fini : Diamant
Rayon de coin : 8 mm
Installation : Montage sous comptoir avec ½ po
de rebord d'évier



Accessoires compris

A2 A5 A6

Accessoires optionnels

O1 O2 O3 O4

MYTHOS

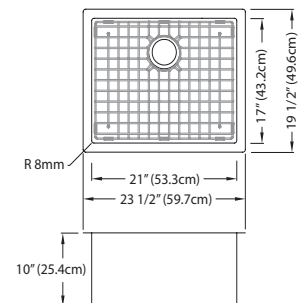


PS2X110-21-CA

122.0528.558

2 405 \$

Dimensions intérieures : 21" x 17" x 10"
Dimensions extérieures : 23½" x 19½"
Dimension minimale d'armoire : 24"
Calibre : 16
Poids : 25 lb.
Amortissement du son : Coussinet insonorisant
et revêtement par atomisation
Fini : Diamant
Rayon de coin : 8 mm
Installation : Montage sous comptoir avec ½ po
de rebord d'évier



Accessoires compris

A3 A5 A6

Accessoires optionnels

O1 O2 O3 O4

MYTHOS

Professional

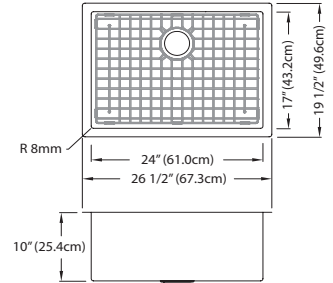


PS2X110-24-CA

122.0528.559

2 510 \$

Dimensions intérieures : 24" x 17" x 10"
 Dimensions extérieures : 26 1/2" x 19 1/2"
 Dimension minimale d'armoire : 27"
 Calibre : 16
 Poids : 27 lb.
 Amortissement du son : Coussinet insonorisant et revêtement par atomisation
 Fini : Diamant
 Rayon de coin : 8 mm
 Installation : Montage sous comptoir avec 1/2 po de rebord d'évier



Accessoires compris

A4 A5 A6

Accessoires optionnels

O1 O2 O3 O4

MYTHOS

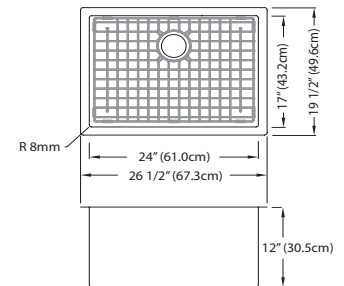


PS2X110-24-12-CA

122.0528.606

2 595 \$

Dimensions intérieures : 24" x 17" x 12"
 Dimensions extérieures : 26 1/2" x 19 1/2"
 Dimension minimale d'armoire : 27"
 Calibre : 16
 Poids : 29 lb.
 Amortissement du son : Coussinet insonorisant et revêtement par atomisation
 Fini : Diamant
 Rayon de coin : 8 mm
 Installation : Montage sous comptoir avec 1/2 po de rebord d'évier



Accessoires compris

A4 A5 A6

Accessoires optionnels

O1 O2 O3 O4



Convient pour salle de lavage

ACCESSOIRES COMPRIS



A1 Grille de fond
 14 1/2" x 16 1/2"
 Inox
 PS2-15-36S
 112.0531.739
220 \$



A2 Grille de fond
 17 1/2" x 16 1/2"
 Inox
 PS2-18-36S
 112.0531.741
235 \$



A3 Grille de fond
 20 1/2" x 16 1/2"
 Inox
 PS2-21-36S
 112.0531.743
290 \$



A4 Grille de fond
 23 1/2" x 16 1/2"
 Inox
 PS2-24-36S
 112.0531.744
300 \$



A5 Couvercle d'évacuation
 4 1/2"
 Inox
 RNDCVR
 112.0532.169
135 \$
 Un inclus avec chaque évier




A6 Crépine-panier
 Chrome
 1145
 112.0055.508
60 \$
 Inclus
 Nickel satiné
 1145SN
 112.0185.195
70 \$
 Optionnels

ACCESSOIRES OPTIONNELS



O1 Planche à découper
 11" x 17 1/4" x 1"
 Érable
 PS2-45S
 112.0653.055
340 \$



O2 Passoire
 6 1/2" x 17 1/2" x 2 1/8"
 Inox
 PE-70S
 112.0334.171
350 \$



O3 Grille enroulable
 12 1/4" x 17 1/4"
 Inox
 RM18S
 112.0545.618
235 \$



O4 Pâte pour inox
 Pâte à polir l'acier inoxydable
 903
 112.0039.150
50 \$



Icon
 Chrome
 ICN-PO-CHR
 115.0690.303
1 470 \$

Note : les accessoires sont vendus séparément, sauf indications contraires. La conception des accessoires sur mesure est sujette à changement sans préavis. Il est absolument essentiel que l'évier et les accessoires sur mesure se trouvent sur place avant de découper ou de modifier le dessus de comptoir. Franke décline toute responsabilité en cas d'erreur de préparation du comptoir et d'installation de l'évier.

Professional

MYTHOS



PS2X110-27-CA

122.0528.560

2 760 \$

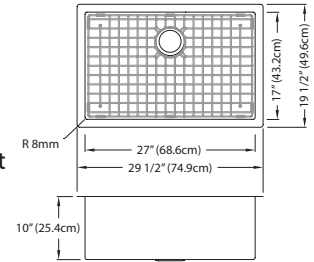
Dimensions intérieures : 27" x 17" x 10"
Dimensions extérieures : 29 1/2" x 19 1/2"
Dimension minimale d'armoire : 30"
Calibre : 16
Poids : 29 lb.
Amortissement du son : Coussinet insonorisant
et revêtement par atomisation
Fini : Diamant
Rayon de coin : 8 mm
Installation : Montage sous comptoir avec 1/2 po
de rebord d'évier

Accessoires compris

A1 A4 A5

Accessoires optionnels

O1 O2 O3 O4



MYTHOS



PS2X110-30-CA

122.0528.601

2 900 \$

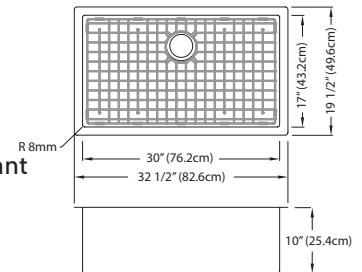
Dimensions intérieures : 30" x 17" x 10"
Dimensions extérieures : 32 1/2" x 19 1/2"
Dimension minimale d'armoire : 33"
Calibre : 16
Poids : 31 lb.
Amortissement du son : Coussinet insonorisant
et revêtement par atomisation
Fini : Diamant
Rayon de coin : 8 mm
Installation : Montage sous comptoir avec 1/2 po
de rebord d'évier

Accessoires compris

A2 A4 A5

Accessoires optionnels

O1 O2 O3 O4



MYTHOS



PS2X110-30-12-CA

122.0528.607

3 005 \$

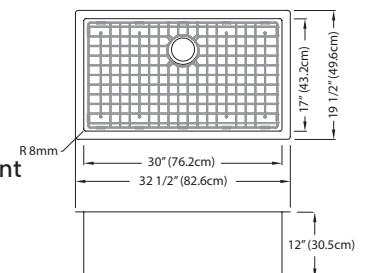
Dimensions intérieures : 30" x 17" x 12"
Dimensions extérieures : 32 1/2" x 19 1/2"
Dimension minimale d'armoire : 33"
Calibre : 16
Poids : 32 lb.
Amortissement du son : Coussinet insonorisant
et revêtement par atomisation
Fini : Diamant
Rayon de coin : 8 mm
Installation : Montage sous comptoir avec 1/2 po
de rebord d'évier

Accessoires compris

A2 A4 A5

Accessoires optionnels

O1 O2 O3 O4

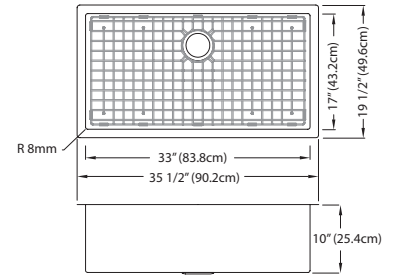


Convient pour salle de lavage



PS2X110-33-CA
122.0528.602
3 175 \$

Dimensions intérieures : 33" x 17" x 10"
Dimensions extérieures : 35½" x 19½"
Dimension minimale d'armoire : 36"
Calibre : 16
Poids : 33 lb.
Amortissement du son : Coussinet insonorisant et revêtement par atomisation
Fini : Diamant
Rayon de coin : 8 mm
Installation : Montage sous comptoir avec ½ po de rebord d'évier



Accessoires compris

A3 A4 A5

Accessoires optionnels

O1 O2 O3 O4

ACCESSOIRES COMPRIS



A1 Grille de fond
26½" x 16½"
Inox
PS2-27-36S
112.0531.745
350 \$



A2 Grille de fond
29½" x 16½"
Inox
PS2-30-36S
112.0531.746
390 \$



A3 Grille de fond
32½" x 16½"
Inox
PS2-33-36S
112.0531.747
410 \$



A4 Couvercle d'évacuation
4½"
Inox
RNDCVR
112.0532.169
135 \$
Un inclus avec chaque évier



A5 Crépine-panier
Chrome
1145
112.0055.508
60 \$
Inclus
Nickel satiné
1145SN
112.0185.195
70 \$
Optionnels

ACCESSOIRES OPTIONNELS



O1 Planche à découper
11" x 17½" x 1"
Érable
PS2-45S
112.0653.055
340 \$



O2 Passoire
6¾" x 17¾" x 2¾"
Inox
PE-70S
112.0334.171
350 \$



O3 Grille enroulable
12¼" x 17⅞"
Inox
RM18S
112.0545.618
235 \$



O4 Pâte pour inox
Pâte à polir l'acier inoxydable
903
112.0039.150
50 \$



Icon
Chrome
ICN-PO-CHR
115.0690.303
1 470 \$



PS2X110-33-WKC

122.0672.204

3 750 \$

Dimensions intérieures : 33" x 17" x 10"

Dimensions extérieures : 35½" x 19½"

Dimension minimale d'armoire : 36"

Calibre : 16

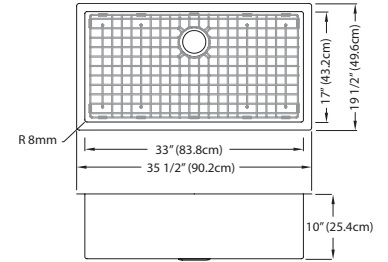
Poids : 44 lb.

Amortissement du son : Coussinet insonorisant et revêtement par atomisation

Fini : Diamant

Rayon de coin : 8 mm

Installation : Montage sous comptoir avec ½ po de rebord d'évier



Accessoires compris

A1 A2 A3 A4 A5

Accessoires optionnels

O1 O2

ACCESSOIRES COMPRIS



A1 Grille de fond
32½" x 16½"
Inox
PS2-33-36S
112.0531.747
410 \$
Compris



A2 Planche à découper
11" x 17⅞" x 1"
Érable
PS2-45S
112.0653.055
340 \$
Compris



A3 Passoire
6⅞" x 17⅞" x 2½"
Inox
PE-70S
112.0334.171
350 \$
Compris



A4 Crépine-panier
Chrome
1145
112.0055.508
60 \$
Compris



A5 Couverture d'évacuation
4½"
Inox
RND CVR
112.0532.169
135 \$
Compris

ACCESSOIRES OPTIONNELS



O1 Grille enroulable
12⅜" x 17⅞"
Inox
RM18S
112.0545.618
235 \$
Optionnels



O2 Pâte pour inox
Pâte à polir l'acier inoxydable
903
112.0039.150
50 \$
Optionnels



Steel
Inox
STL-PD-304
115.0355.504
995 \$
Optionnels



Universal
Inox
UNJ-FW-304
120.0704.764
750 \$
Optionnels



Professional

MYTHOS



PS2X160-18-11-CA

122.0528.603

3 340 \$

Dimensions intérieures : 30" x 17" x 10" & 9"

Dimensions extérieures : 32½" x 19½"

Dimension minimale d'armoire : 33"

Calibre : 16

Poids : 34 lb.

Amortissement du son : Coussinet insonorisant et revêtement par atomisation

Fini : Diamant

Rayon de coin : 8 mm

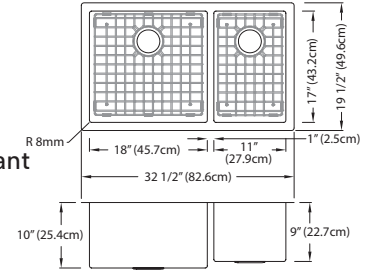
Installation : Montage sous comptoir avec ½ po de rebord d'évier

Accessoires compris

A1 A2 A5 A6

Accessoires optionnels

O1 O2 O3 O4



MYTHOS



PS2X120-14-14-CA

122.0528.604

3 340 \$

Dimensions intérieures : 29" x 17" x 10"

Dimensions extérieures : 31½" x 19½"

Dimension minimale d'armoire : 33"

Calibre : 16

Poids : 32 lb.

Amortissement du son : Coussinet insonorisant et revêtement par atomisation

Fini : Diamant

Rayon de coin : 8 mm

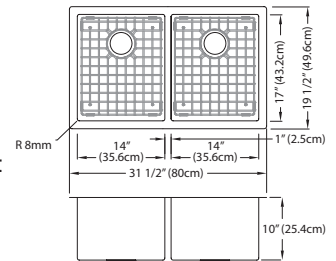
Installation : Montage sous comptoir avec ½ po de rebord d'évier

Accessoires compris

A3 A5 A6

Accessoires optionnels

O1 O2 O3 O4



MYTHOS



PS2X120-16-16-CA

122.0528.605

3 515 \$

Dimensions intérieures : 33" x 17" x 10"

Dimensions extérieures : 35½" x 19½"

Dimension minimale d'armoire : 36"

Calibre : 16

Poids : 38 lb.

Amortissement du son : Coussinet insonorisant et revêtement par atomisation

Fini : Diamant

Rayon de coin : 8 mm

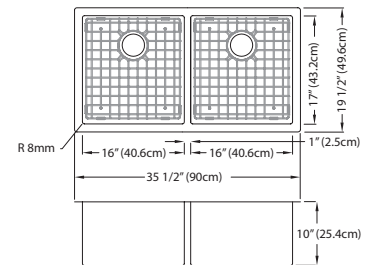
Installation : Montage sous comptoir avec ½ po de rebord d'évier

Accessoires compris

A4 A5 A6

Accessoires optionnels

O1 O2 O3 O4




Professional

ACCESSOIRES COMPRIS



A1 Grille de fond
10½" x 16½"
Inox
PS2-11-36S
112.0531.737
195 \$



A2 Grille de fond
17½" x 16½"
Inox
PS2-18-36S
112.0531.741
235 \$



A3 Grille de fond
13½" x 16½"
Inox
PS2-14-36S
112.0531.738
205 \$



A4 Grille de fond
15½" x 16½"
Inox
PS2-16-36S
112.0531.740
220 \$



A5 Couvercle d'évacuation
4½"
Inox
RNDCVR
112.0532.169
135 \$
Deux inclus avec
chaque bol double



A6 Crépine-panier
Chrome
1145
112.0055.508
60 \$
Inclus
Nickel satiné
1145SN
112.0185.195
70 \$
Optionnels


ACCESSOIRES OPTIONNELS



O1 Planche à découper
11" x 17½" x 1"
Érable
PS2-45S
112.0653.055
340 \$



O2 Passoire
6½" x 17½" x 2½"
Inox
PE-70S
112.0334.171
350 \$



O3 Grille enroulable
12⅞" x 17⅞"
Inox
RM18S
112.0545.618
235 \$



O4 Pâte pour inox
Pâte à
polir l'acier
inoxydable
903
112.0039.150
50 \$



Icon
Chrome
ICN-PO-CHR
115.0690.303
1 470 \$

Crystal

Style et simplicité intemporelle.




Une parfaite symétrie

Une fabrication combinant l'acier et le verre de façon exclusive afin de satisfaire aux exigences les plus rigoureuses en matière d'esthétique moderne. Chaque élément, hautement fonctionnel, revêt de magnifiques formes, conférant élégance et caractère à votre cuisine.

Couvercle de drainage dissimulé

Non seulement magnifique, mais aussi extrêmement fonctionnel. Plus polyvalent grâce à son couvercle de drainage dissimulé, qui augmente l'espace utilisable dans l'évier.



Inox de qualité commerciale

Fabriqué en acier inoxydable de calibre 16 avec fini diamant, qui conservera sa beauté durant des années.

Installation réversible

L'évacuation invisible se trouve sur le côté de la cuvette d'évier et s'installe avec orifice à gauche ou à droite (éviers à une seule cuvette seulement), augmentant l'espace en-dessous de l'évier.



MYTHOS

Crystal

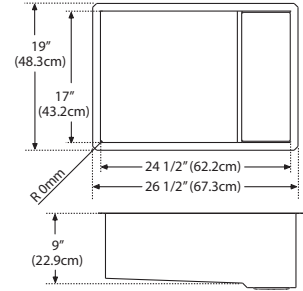


CLV110-24-CA

122.0561.771

2 290 \$

Dimensions intérieures : 24½" x 17" x 9"
 Dimensions extérieures : 26½" x 19"
 Dimension minimale d'armoire : 27"
 Calibre : 16
 Poids : 28 lb.
 Amortissement du son : Coussinet insonorisant et revêtement par atomisation
 Fini Inox : Diamant
 Rayon de coin : 0 mm
 Installation : Montage sous comptoir avec ½ po de rebord d'évier



Accessoires optionnels

O2 O5 O6 O7

Accessoires compris

A1 A2

MYTHOS

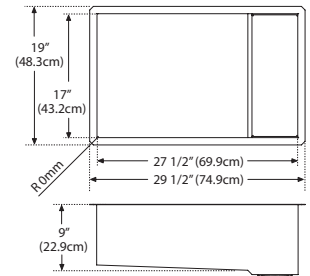


CLV110-28-CA

122.0561.772

2 435 \$

Dimensions intérieures : 27½" x 17" x 9"
 Dimensions extérieures : 29½" x 19"
 Dimension minimale d'armoire : 30"
 Calibre : 16
 Poids : 31 lb.
 Amortissement du son : Coussinet insonorisant et revêtement par atomisation
 Fini Inox : Diamant
 Rayon de coin : 0 mm
 Installation : Montage sous comptoir avec ½ po de rebord d'évier




Accessoires optionnels

O3 O5 O6 O7

Accessoires compris

A1 A2

MYTHOS

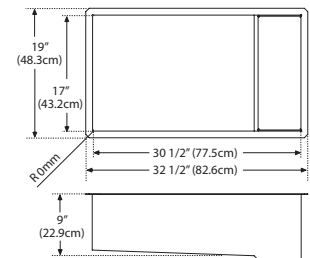


CLV110-31-CA

122.0561.773

2 590 \$

Dimensions intérieures : 30½" x 17" x 9"
 Dimensions extérieures : 32½" x 19"
 Dimension minimale d'armoire : 36"
 Calibre : 16
 Poids : 34 lb.
 Amortissement du son : Coussinet insonorisant et revêtement par atomisation
 Fini Inox : Diamant
 Rayon de coin : 0 mm
 Installation : Montage sous comptoir avec ½ po de rebord d'évier



Accessoires optionnels

O4 O5 O6 O7

Accessoires compris

A1 A2



CLV120-33-CA

122.0561.774

2 750 \$

Dimensions intérieures : 30" x 17" x 9"

Dimensions extérieures : 32½" x 19"

Dimension minimale d'armoire : 36"

Calibre : 16

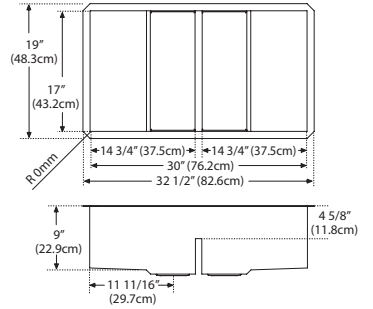
Poids : 35 lb.

Amortissement du son : Coussinet insonorisant et revêtement par atomisation

Fini Inox : Diamant

Rayon de coin : 0 mm

Installation : Montage sous comptoir avec ½ po de rebord d'évier



Accessoires optionnels



Accessoires compris



ACCESSOIRES OPTIONNELS



O1 Grille de fond
 15" x 16¼" x 4¾"
 Inox
 CL-14-36S
 112.0545.903
235 \$



O2 Grille de fond
 16⅞" x 16⅞"
 Inox
 CL-24-36S
 112.0532.790
235 \$



O3 Grille de fond
 19½" x 16¼"
 Inox
 CL-28-36S
 112.0532.782
245 \$



O4 Grille de fond
 22¾" x 16¼"
 Inox
 CL-31-36S
 112.0532.290
260 \$




O5 Planche à découper
 11" x 17⅞" x 1"
 Érable
 PS2-45S
 112.0653.055
340 \$



O6 Passoire
 6⅞" x 17⅞" x 2⅞"
 Inox
 PE-70S
 112.0334.171
350 \$



O7 Grille enroulable
 12⅞" x 17⅞"
 Inox
 RM18S
 112.0545.618
235 \$



A1 Couvercle d'évacuation
 6¼" x 16⅞"
 Noir
 CL-BGC
 112.0533.213
220 \$
 Compris
 Blanc
 CL-WGC
 112.0533.212
220 \$
 Optionnels
 Inox
 CL-SSC
 112.0533.214
220 \$
 Optionnels



A2 Crépine-panier
 Chrome
 1145
 112.0055.508
60 \$
 Inclus
 Nickel satiné
 1145SN
 112.0185.195
70 \$
 Optionnels



Icon Semi-Pro
 Matte Noir
 ICN-PO-MBK
 115.0690.402
2 050 \$

Pescara

Le parfait évier pour la famille.



Ils se trouvent tous dans la collection Pescara. Se caractérisant par un rebord d'appui pour accessoires intégré permettant de préparer les aliments au-dessus de l'évier, la collection Pescara a reçu un fini perle, lui conférant une brillance lustrée. Aussi fonctionnel pour la préparation des aliments que pour le nettoyage, ce poste de travail permet de préparer des repas pour la famille et les amis.



Un centre multitâches entièrement équipé

Créez un espace de travail aussi beau que fonctionnel. Nos outils de cuisine incorporés et peu encombrants permettent de dégager beaucoup d'espace pour la préparation au-dessus de l'évier, libérant de l'espace de comptoir pour les autres activités.

Un espace de travail à plusieurs niveaux

Une grille-étagère repose sur les rebords d'appui intégrés, formant ainsi un espace de travail surélevé. Élargissez votre espace de travail lors de la préparation, du rinçage et du nettoyage.



Orifice d'évacuation dissimulé

Le couvercle de drainage amovible dissimule l'orifice d'évacuation, formant ainsi une surface d'évier continue, tout en offrant un fond à surface uniforme augmentant l'espace de travail utile.

Système d'insonorisation

Les patins insonorisants atténuent le bruit provenant de l'écoulement de l'eau et des vibrations du broyeur de déchets.

MYTHOS

Pescara



PTX110-14-CA

122.0507.379

940 \$

Dimensions intérieures : 13½" x 17" x 8"

Dimensions extérieures : 14¹/₁₆" x 18³/₁₆"

Dimension minimale d'armoire : 18"

Calibre : 18

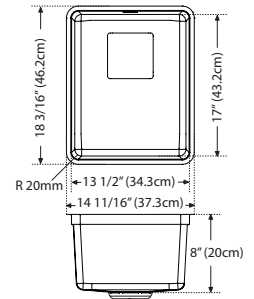
Poids : 11 lb.

Amortissement du son : Coussinet insonorisant

Fini Inox : Perle

Rayon de coin : 20 mm

Installation : Montage sous comptoir avec 3mm de rebord d'évier



Accessoires optionnels

O1 O7 O8 O9 O10 O11

Accessoires compris

A1 A2

MYTHOS



PTX110-17-CA

122.0507.380

1030 \$

Dimensions intérieures : 16³/₁₆" x 17" x 8½"

Dimensions extérieures : 17³/₄" x 18³/₁₆"

Dimension minimale d'armoire : 21"

Calibre : 18

Poids : 14 lb.

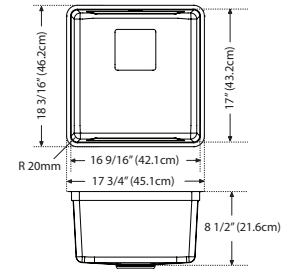
Amortissement du son : Coussinet insonorisant

Fini Inox : Perle

Système de rebords d'appui incorporés Franke

Rayon de coin : 20 mm

Installation : Montage sous comptoir avec 3mm de rebord d'évier




Accessoires optionnels

O2 O6 O7 O8 O9 O10 O11

Accessoires compris

A1 A2

MYTHOS



PTX110-20-CA

122.0507.421

1350 \$

Dimensions intérieures : 19½" x 17" x 9"

Dimensions extérieures : 20⁵/₈" x 18³/₁₆"

Dimension minimale d'armoire : 24"

Calibre : 18

Poids : 16 lb.

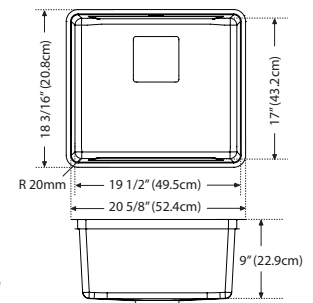
Amortissement du son : Coussinet insonorisant

Fini Inox : Perle

Système de rebords d'appui incorporés Franke

Rayon de coin : 20 mm

Installation : Montage sous comptoir avec 3mm de rebord d'évier



Accessoires optionnels

O3 O6 O7 O8 O9 O10 O11

Accessoires compris

A1 A2

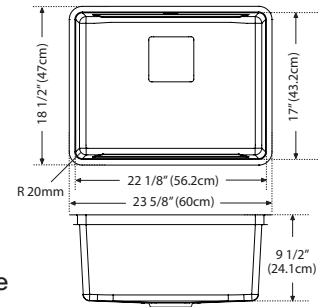


PTX110-22-CA

122.0507.422

1520 \$

Dimensions intérieures : 22¹/₈" x 17" x 9¹/₂"
 Dimensions extérieures : 23⁵/₈" x 18¹/₂"
 Dimension minimale d'armoire : 27"
 Calibre : 18
 Poids : 18 lb.
 Amortissement du son : Coussinet insonorisant
 Fini Inox : Perle
 Système de rebords d'appui incorporés Franke
 Rayon de coin : 20 mm
 Installation : Montage sous comptoir avec 3mm de rebord d'évier



Accessoires optionnels

O4 O6 O7 O8 O9 O10 O11

Accessoires compris

A1 A2

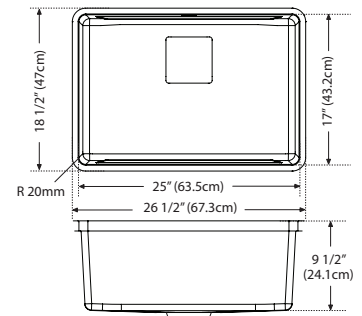


PTX110-25-CA

122.0507.423

1625 \$

Dimensions intérieures : 25" x 17" x 9¹/₂"
 Dimensions extérieures : 26¹/₂" x 18¹/₂"
 Dimension minimale d'armoire : 30"
 Calibre : 18
 Poids : 20 lb.
 Amortissement du son : Coussinet insonorisant
 Fini Inox : Perle
 Système de rebords d'appui incorporés Franke
 Rayon de coin : 20 mm
 Installation : Montage sous comptoir avec 3mm de rebord d'évier



Accessoires optionnels

O5 O6 O7 O8 O9 O10 O11

Accessoires compris

A1 A2

ACCESSOIRES OPTIONNELS



O1

Grille de fond

12⁷/₁₆" x 15¹/₁₆"
 Inox
 PT14-36S
 112.0491.334
220 \$



O2

Grille de fond


15³/₁₆" x 15¹/₁₆"
 Inox
 PT17-36S
 112.0491.401
225 \$



O3

Grille de fond

18³/₁₆" x 15¹/₁₆"
 Inox
 PT20-36S
 112.0489.171
230 \$



O4

Grille de fond

20¹/₁₆" x 15¹/₁₆"
 Inox
 PT22-36S
 112.0491.337
235 \$



O5

Grille de fond

23¹/₁₆" x 15¹/₁₆"
 Inox
 PT25-36S
 112.0491.338
240 \$



O6

Grille étagère

14" x 16¹/₄"
 Inox
 PT14-31S
 112.0490.011
220 \$



O7

Planche à découper

10⁷/₈" x 18¹/₂"
 Verre trempé
 PT-40S
 112.0355.965
310 \$



O8

Tapis pour découpage

9³/₁₆" x 14⁷/₈"
 Silicone
 SP-40S
 112.0342.598
90 \$



O9

Planche à découper


11" x 18¹/₂"
 Bois massif
 PT-41S
 112.0527.413
300 \$



O10

Passoire

6¹/₂" x 17³/₈" x 2¹/₈"
 Inox
 PE-70S
 112.0334.171
350 \$



O11

Grille enroulable universelle

18¹/₁₆" x 20"
 Inox
 UV-36RM
 112.0391.220
245 \$



A2

Crépine-panier

Chrome
 1145
 112.0055.508
60 \$
 Inclus
 Nickel satiné
 1145SN
 112.0185.195
70 \$
 Optionnels



A1

Couverture d'évacuation

Inox
 PKGCVR
 112.0035.171
135 \$
 Un inclus avec chaque évier



PTX110-28-CA

122.0507.424

1720 \$

Dimensions intérieures : 28" x 17" x 9½"

Dimensions extérieures : 29½" x 18¼"

Dimension minimale d'armoire : 33"

Calibre : 18

Poids : 21 lb.

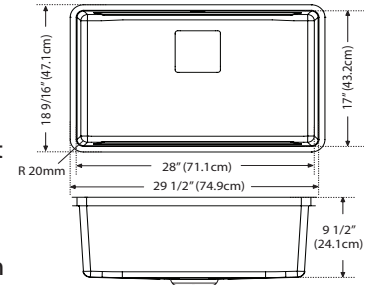
Amortissement du son : Coussinet insonorisant

Fini Inox : Perle

Système de rebords d'appui incorporés Franke

Rayon de coin : 20 mm

Installation : Montage sous comptoir avec 3mm de rebord d'évier



Accessoires optionnels



Accessoires compris



PTX110-31-CA

122.0507.425

1885 \$

Dimensions intérieures : 31" x 17" x 9½"

Dimensions extérieures : 32½" x 18¼"

Dimension minimale d'armoire : 36"

Calibre : 18

Poids : 23 lb.

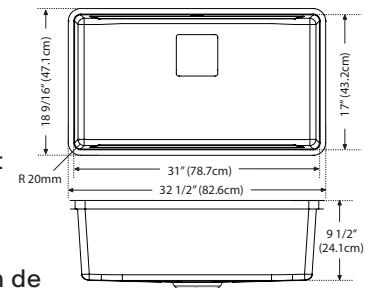
Amortissement du son : Coussinet insonorisant

Fini Inox : Soyeux

Système de rebords d'appui incorporés Franke

Rayon de coin : 20 mm

Installation : Montage sous comptoir avec 3mm de rebord d'évier



Accessoires optionnels



Accessoires compris



ACCESSOIRES OPTIONNELS



O1 Grille de fond
26¼" x 15½"
Inox
PT28-36S
112.0491.339
245 \$




O2 Grille de fond
29½" x 15½"
Inox
PT31-36S
112.0491.340
260 \$



O3 Grille étagère
14" x 16¼"
Inox
PT14-31S
112.0490.011
220 \$



O4 Planche à découper
10¾" x 18½"
Verre trempé
PT-40S
112.0355.965
310 \$




O5 Tapis pour découpage
9½" x 14¾"
Silicone
SP-40S
112.0342.598
90 \$



O6 Planche à découper
11" x 18½"
Bois massif
PT-41S
112.0527.413
300 \$




O7 Passoire
6¾" x 17¾" x 2½"
Inox
PE-70S
112.0334.171
350 \$



O8 Grille enroulable universelle
18¾" x 20"
Inox
UV-36RM
112.0391.220
245 \$



A1 Crépine-panier
Chrome
1145
112.0055.508
60 \$
Inclus
Nickel satiné
1145SN
112.0185.195
70 \$
Optionnels



A2 Couverture d'évacuation
Inox
PKGCVR
112.0395.171
135 \$
us avec
chaque évier



Pescara
Inox
PES-SPX-304
115.0435.802
1360 \$

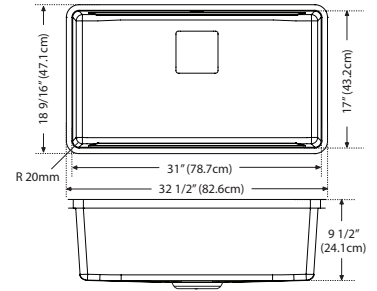


PTX110-31-WKC

122.0672.209

2 760 \$

Dimensions intérieures : 31" x 17" x 9 1/2"
 Dimensions extérieures : 32 1/2" x 18 3/16"
 Dimension minimale d'armoire : 36"
 Calibre : 18
 Poids : 38 lb.
 Amortissement du son : Coussinet insonorisant
 Fini Inox : Soyeux
 Système de rebords d'appui incorporés Franke
 Rayon de coin : 20 mm
 Installation : Montage sous comptoir avec 3mm de rebord d'évier




Accessoires compris

A1 A2 A3 A4 A5 A6

Accessoires optionnels

O1 O2 O3 O4

ACCESSOIRES COMPRIS



A1 Grille de fond
 29 15/16" x 15 13/16"
 Inox
 PT31-36S
 112.0491.340
260 \$
 Compris



A2 Grille étagère
 14" x 16 1/4"
 Inox
 PT14-31S
 112.0490.011
220 \$
 Compris



A3 Planche à découper
 11" x 18 1/2"
 Bois massif
 PT-41S
 112.0527.413
300 \$
 Compris



A4 Passoire
 6 1/2" x 17 3/8" x 2 1/8"
 Inox
 PE-70S
 112.0334.171
350 \$
 Compris




A5 Crépine-panier
 Chrome
 1145
 112.0055.508
60 \$
 Compris



A6 Couvercle d'évacuation
 Inox
 PKGCVR
 112.0395.171
135 \$
 Compris

ACCESSOIRES OPTIONNELS



O1 Grille enroulable universelle
 18 1/8" x 20"
 Inox
 UV-36RM
 112.0391.220
245 \$
 Optionnels



O2 Pâte pour inox
 Pâte à polir l'acier inoxydable 903
 112.0039.150
50 \$
 Optionnels



O3 Planche à découper
 10 1/2" x 18 1/2"
 Verre trempé
 PT-40S
 112.0355.965
310 \$
 Optionnels



O4 Tapis pour découpage
 9 13/16" x 14 1/8"
 Silicone
 SP-40S
 112.0342.598
90 \$
 Optionnels



Pescara
 Inox
 PES-SPX-304
 115.0435.802
1 360 \$
 Optionnels



PTX160-31-CA

122.0638.280

2 305 \$

Dimensions intérieures : 31" x 17" x 8½" & 8"

Dimensions extérieures : 32" x 18"

Dimension minimale d'armoire : 33"

Calibre : 18

Poids : 20.5 lb.

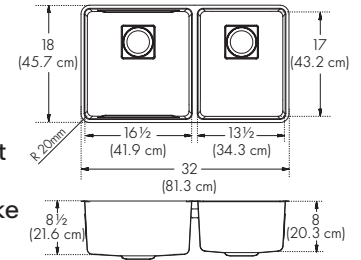
Amortissement du son : Coussinet insonorisant

Fini Inox : Perle

Système de rebords d'appui incorporés Franke

Rayon de coin : 20 mm

Installation : Montage sous comptoir avec 3mm de rebord d'évier



Accessoires optionnels

O1 O2 O4 O5 O6 O7 O8 O9

Accessoires compris

A1 A2



PTX160-37-CA

122.0638.282

2 405 \$

Dimensions intérieures : 36½" x 17" x 9½" & 8"

Dimensions extérieures : 38" x 18"

Dimension minimale d'armoire : 39"

Calibre : 18

Poids : 25.4 lb.

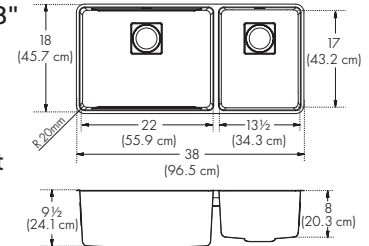
Amortissement du son : Coussinet insonorisant

Fini Inox : Perle

Système de rebords d'appui incorporés Franke

Rayon de coin : 20 mm

Installation : Montage sous comptoir avec 3mm de rebord d'évier




Accessoires optionnels

O1 O3 O4 O5 O6 O7 O8 O9

Accessoires compris

A1 A2



PTX160-40-CA

122.0638.284

2 575 \$

Dimensions intérieures : 39½" x 17" x 9½" & 8½"

Dimensions extérieures : 41" x 18"

Dimension minimale d'armoire : 42"

Calibre : 18

Poids : 27.2 lb.

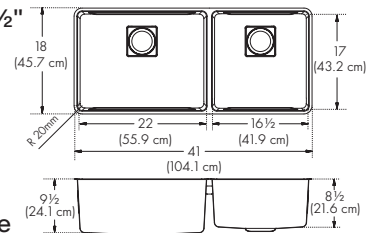
Amortissement du son : Coussinet insonorisant

Fini Inox : Perle

Système de rebords d'appui incorporés Franke

Rayon de coin : 20 mm

Installation : Montage sous comptoir avec 3mm de rebord d'évier



Accessoires optionnels

O2 O3 O4 O5 O6 O7 O8 O9

Accessoires compris

A1 A2


ACCESSOIRES OPTIONNELS



O1 Grille de fond
12 $\frac{3}{16}$ " x 15 $\frac{3}{16}$ "
Inox
PT14-36S
112.0491.334
220 \$



O2 Grille de fond
15 $\frac{5}{8}$ " x 15 $\frac{3}{16}$ "
Inox
PT17-36S
112.0491.401
225 \$




O3 Grille de fond
20 $\frac{13}{16}$ " x 15 $\frac{3}{16}$ "
Inox
PT22-36S
112.0491.337
235 \$



O4 Grille étagère
14" x 16 $\frac{1}{4}$ "
Inox
PT14-31S
112.0490.011
220 \$



O5 Planche à découper
10 $\frac{3}{8}$ " x 18 $\frac{1}{2}$ "
Verre trempé
PT-40S
112.0355.965
310 \$




O6 Tapis pour découpage
9 $\frac{3}{16}$ " x 14 $\frac{1}{8}$ "
Silicone
SP-40S
112.0342.598
90 \$



O7 Planche à découper
11" x 18 $\frac{1}{2}$ "
Bois massif
PT-41S
112.0527.413
300 \$



O8 Passoire
6 $\frac{1}{8}$ " x 17 $\frac{3}{8}$ " x 2 $\frac{1}{8}$ "
Inox
PE-70S
112.0334.171
350 \$



O9 Grille enroulable universelle
18 $\frac{1}{16}$ " x 20"
Inox
UV-36RM
112.0391.220
245 \$



A1 Crépine-panier
Chrome
1145
112.0055.508
60 \$
Inclus
Nickel satiné
1145SN
112.0185.195
70 \$
Optionnels



A2 Couvercle d'évacuation
Inox
PKGCVR
112.0395.171
135 \$
Un compris par cuvette



Pescara
Inox
PES-SPX-304
115.0435.802
1360 \$

Orca 2.0

Un favori pour des générations.



L'évier iconique Orca est aussi indispensable dans les cuisines des chefs amateurs que des chefs professionnels. Il est depuis longtemps reconnu pour son design et sa fonctionnalité uniques, grâce à son rebord d'appui incorporé formant un évier à plusieurs étages convenant à la fois à la préparation des repas et au nettoyage.



Une efficacité optimisée

La conception à deux étages permet à Orca 2.0 de combiner les fonctions préparation, service et nettoyage en un seul centre multitâches. Se servir de la grille étagère comme plateau de séchage tout en disposant d'un espace suffisant dans la cuvette pour le lavage des plats.



Évier de grande capacité

L'espace supplémentaire offert par cet évier amplement dimensionné facilite le lavage des gros ustensiles. Déposer une tôle à biscuits ou un plat à rôtir entièrement à plat sur le fond de l'évier pour le trempage et le nettoyage.

Un espace multifonctions

Une zone de préparation efficace représente un incontournable dans une cuisine. L'un des moyens de disposer d'une telle zone consiste à ajouter à votre cuisine un Franke Orca 2.0. Le Orca 2.0 assure des fonctions permettant d'augmenter l'espace de travail et de libérer de l'espace sur le comptoir dans la cuisine.



**OR2X110-S**

122.0573.290

1680 \$

Dimensions intérieures : 29½" x 18⅞" x 9⅞"

Dimensions extérieures : 30⅞" x 20⅞"

Dimension minimale d'armoire : 33"

Calibre : 18

Poids : 24 lb.

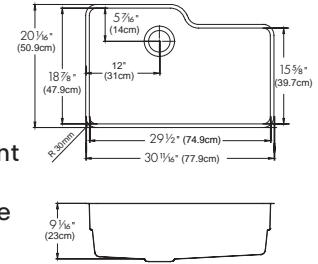
Amortissement du son : Coussinet insonorisant

Fini Inox : Soyeux

Système de rebords d'appui incorporés Franke

Rayon de coin : 30 mm

Installation : Montage sous comptoir




Accessoires optionnels

01 02 03 04 05

Accessoires compris

A1 A2

ACCESSOIRES OPTIONNELS



01 Grille de fond
27⅞" x 16¼"
Inox
OC2-36S
112.0570.706
340 \$



**02 Grille étagère
Grille enroulable**
10½" x 15⅞"
Inox
OC2-31S-RH
112.0570.710
245 \$



03 Planche à découper
17⅞" x 19⅞"
Bois massif avec
Inox Passoire
OC2-45SP
112.0575.792
510 \$



04 Panier métallique
13⅞" x 18½" x 2⅞"
Inox
OC2-50C
112.0570.708
245 \$



05 Pâte pour inox
Pâte à polir
l'acier
inoxydable
903
112.0039.150
50 \$



A1 Couvercle d'évacuation
4½"
Inox
RNDCVR
112.0532.169
135 \$
Compris



A2 Crépine-panier
Chrome
1145
112.0055.508
60 \$
Compris



Atlas Neo
ATL-PO-304
115.0685.311
890 \$

**OR2X110-WKC**

122.0672.203

2 705 \$

Dimensions intérieures : 29½" x 18⅞" x 9⅛"

Dimensions extérieures : 30⅞" x 20⅞"

Dimension minimale d'armoire : 33"

Calibre : 18

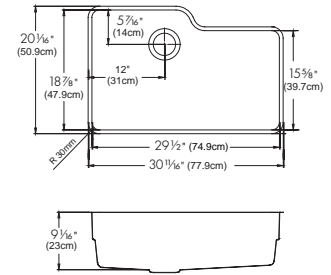
Poids : 24 lb.

Amortissement du son : Coussinet insonorisant

Fini Inox : Soyeux

Système de rebords d'appui incorporés Franke

Rayon de coin : 30 mm




Accessoires compris

A1 A2 A3 A4 A5 A6

Accessoires optionnels

O1

ACCESSOIRES COMPRIS



A1

Grille de fond

27⅞" x 16¾"

Inox

OC2-36S

112.0570.706

340 \$

Compris



A2

Grille étagère**Grille enroulable**

10½" x 15⅞"

Inox

OC2-31S-RH

112.0570.710

245 \$

Compris



A3

Planche à découper

17⅞" x 19⅞"

Bois massif

avec Inox

Passoire

OC2-45SP

112.0575.792

510 \$

Compris



A4

Couvercle d'évacuation

4½"

Inox

RNDCVR

112.0532.169

135 \$

Compris



A5

Crépine-panier

Chrome

1145

112.0055.508

60 \$

Compris



A6

Panier métallique

13⅞" x 18½" x 2⅞"

Inox

OC2-50C

112.0570.708

245 \$

Compris

ACCESSOIRES OPTIONNELS



O1

Pâte pour inox

Pâte à polir

l'acier

inoxydable

903

112.0039.150

50 \$

Optionnels

**Atlas Neo**

ATL-PO-304

115.0685.311

890 \$

Optionnels

Prestige

Un style classique allant à l'essentiel.

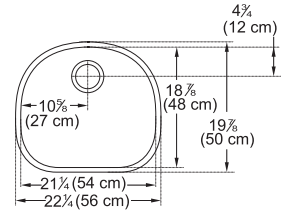




PCX1102109-CA

122.0312.404
1095 \$

Dimensions intérieures : 21 $\frac{1}{4}$ " x 18 $\frac{7}{8}$ " x 9 $\frac{1}{16}$ "
Dimensions extérieures : 22 $\frac{1}{4}$ " x 19 $\frac{7}{8}$ "
Dimension minimale d'armoire : 24"
Calibre : 18
Poids : 20 lb.
Amortissement du son : Coussinet insonorisant
Fini Inox : Soyeux
Rayon de coin : 83 mm
Installation : Montage sous comptoir



Accessoires optionnels



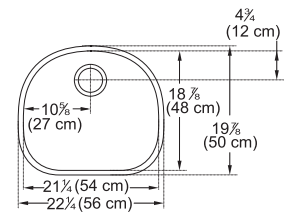
Accessoires compris



PRX11021-CA

122.0582.614
1245 \$

Dimensions intérieures : 21 $\frac{1}{4}$ " x 18 $\frac{7}{8}$ " x 9 $\frac{1}{16}$ "
Dimensions extérieures : 22 $\frac{1}{4}$ " x 19 $\frac{7}{8}$ "
Dimension minimale d'armoire : 24"
Calibre : 18
Poids : 20 lb.
Amortissement du son : Coussinet insonorisant
Fini Inox : Soyeux
Système de rebords d'appui incorporés Franke
Rayon de coin : 83 mm
Installation : Montage sous comptoir




Accessoires optionnels




Accessoires compris



ACCESSOIRES OPTIONNELS



O1 Grille de fond
18 $\frac{13}{32}$ " x 16 $\frac{1}{8}$ "
Inox
PR-36S
112.0178.198
240 \$



O2 Grille étagère
20 $\frac{5}{16}$ " x 13 $\frac{7}{16}$ "
Inox
PR-31S
112.0083.077
240 \$




O3 Système d'accessoires All-In 1
AIUS100
112.0655.481
360 \$



O4 Système d'accessoires All-In 2
AIUS200
112.0655.488
435 \$



O5 Système d'accessoires All-In 3
AIUS300
112.0655.489
505 \$



O6 Grille enroulable universelle
18 $\frac{1}{16}$ " x 20"
Inox
UV-36RM
112.0391.220
245 \$



O7 Pâte pour inox
Pâte à polir l'acier inoxydable
903
112.0039.150
50 \$
Optionnels



A1 Crépine-panier
Chrome
1145
112.0055.508
60 \$
Inclus
Nickel satiné
1145SN
112.0185.195
70 \$
Optionnels

Regatta

Une fonction double.



Regatta

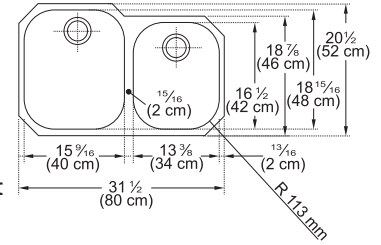


RGX160-CA

122.0066.790

1 550 \$

Dimensions intérieures :
 $29\frac{15}{16}$ " x $18\frac{7}{8}$ " x $8\frac{7}{8}$ " & $6\frac{7}{8}$ "
 Dimensions extérieures : $31\frac{1}{2}$ " x $20\frac{1}{2}$ "
 Dimension minimale d'armoire : 33"
 Calibre : 18
 Poids : 24 lb.
 Amortissement du son : Coussinet insonorisant
 Fini Inox : Soyeux
 Rayon de coin : 113mm
 Installation : Montage sous comptoir



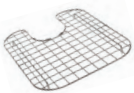
Accessoires optionnels

O1 O3 O4 O5 O6

Accessoires compris

A1

ACCESSOIRES OPTIONNELS




O1 Grille de fond
 13 " x $16\frac{7}{16}$ "
 Inox
 RG-36S
 112.0066.265
155 \$




O2 Grille de fond
 $11\frac{1}{2}$ " x $14\frac{1}{4}$ "
 Inox
 RG-36S-RH
 112.0066.264
200 \$



O3 Système d'accessoires All-In 1
 AIUS100
 112.0655.481
360 \$



O4 Système d'accessoires All-In 2
 AIUS200
 112.0655.488
435 \$



O5 Système d'accessoires All-In 3
 AIUS300
 112.0655.489
505 \$



O6 Pâte pour inox
 Pâte à polir l'acier
 inoxydable
 903
 112.0039.150
50 \$
 Optionnels



A1 Crépine-panier
 Chrome
 1145
 112.0055.508
60 \$
 Inclus
 Nickel satiné
 1145SN
 112.0185.195
70 \$
 Optionnels

Cube

Création d'un espace défini dans la cuisine.



Design et fonctionnalité

Offrant quelque chose convenant à chaque foyer, le modèle Cube est proposé en une vaste gamme de dimensions et de configurations de cuvettes. La collection d'éviers Cube, une fois jumelée aux systèmes d'accessoires All-In, forme une alliance idéale entre design et fonctionnalité, et répond aux besoins d'un segment haut de gamme d'amoureux de la cuisine tout en offrant une approche minimaliste.

Évier de grande capacité

Un évier de profondeur appréciable facilite le nettoyage des ustensiles tout en minimisant les éclaboussures, vous offrant ainsi la forme et la fonction auxquelles vous vous attendez d'un évier.



Un rayon de conception optimale

Le rayon de l'évier, simple et contemporain, se nettoie facilement.



Évacuation efficace

Le fond en pente assure une évacuation efficace et l'orifice d'évacuation placé à l'arrière augmente l'espace de rangement sous l'évier.

Fini perle

Un fini résilient et durable, capable de supporter une utilisation quotidienne intensive.



MARIS

Cube

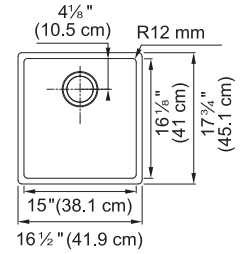


CUX110-15-CA

122.0627.760

925 \$

Dimensions intérieures : 15" x 16¹/₈" x 9"
 Dimensions extérieures : 16¹/₂" x 17³/₄"
 Dimension minimale d'armoire : 18"
 Calibre : 18
 Poids : 13 lb.
 Amortissement du son : Coussinet insonorisant et revêtement par atomisation
 Fini Inox : Perle
 Rayon de coin : 12mm
 Installation : Montage sous comptoir



Accessoires optionnels

O1 O6 O7 O8

Accessoires compris

A1

MARIS

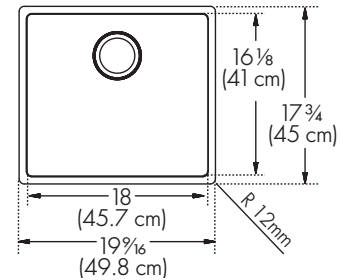


CUX110-19-CA

122.0631.559

980 \$

Dimensions intérieures : 18" x 16¹/₈" x 9"
 Dimensions extérieures : 19⁹/₁₆" x 17³/₄"
 Dimension minimale d'armoire : 21"
 Calibre : 18
 Poids : 23 lb.
 Amortissement du son : Coussinet insonorisant et revêtement par atomisation
 Fini Inox : Perle
 Rayon de coin : 12mm
 Installation : Montage sous comptoir



Accessoires optionnels

O2 O6 O7 O8

Accessoires compris

A1

MARIS

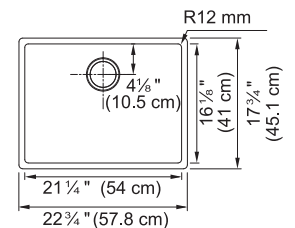


CUX110-21-CA

122.0627.761

1070 \$

Dimensions intérieures : 21¹/₄" x 16¹/₈" x 9"
 Dimensions extérieures : 22³/₄" x 17³/₄"
 Dimension minimale d'armoire : 24"
 Calibre : 18
 Poids : 16 lb.
 Amortissement du son : Coussinet insonorisant et revêtement par atomisation
 Fini Inox : Perle
 Rayon de coin : 12mm
 Installation : Montage sous comptoir



Accessoires optionnels

O3 O6 O7 O8

Accessoires compris

A1

**CUX110-23-CA**

122.0627.762

1 115 \$

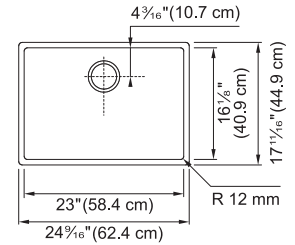
Dimensions intérieures : 23" x 16 $\frac{1}{8}$ " x 9"
 Dimensions extérieures : 24 $\frac{5}{16}$ " x 17 $\frac{11}{16}$ "
 Dimension minimale d'armoire : 27"
 Calibre : 18
 Poids : 17 lb.
 Amortissement du son : Coussinet insonorisant
 et revêtement par atomisation
 Fini Inox : Perle
 Rayon de coin : 12mm
 Installation : Montage sous comptoir

Accessoires optionnels

O4 O6 O7 O8

Accessoires compris

A1

**CUX110-25-CA**

122.0627.763

1 165 \$

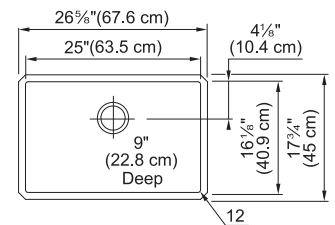
Dimensions intérieures : 25" x 16 $\frac{1}{8}$ " x 9"
 Dimensions extérieures : 26 $\frac{5}{8}$ " x 17 $\frac{3}{4}$ "
 Dimension minimale d'armoire : 27"
 Calibre : 18
 Poids : 18 lb.
 Amortissement du son : Coussinet
 insonorisant et revêtement par atomisation
 Fini Inox : Perle
 Rayon de coin : 12mm
 Installation : Montage sous comptoir

Accessoires optionnels


O5 O6 O7 O8

Accessoires compris


A1




ACCESSOIRES OPTIONNELS




O1 Grille de fond
 13 $\frac{3}{4}$ " x 15 $\frac{1}{2}$ "
 Inox
 CU15-36S
 112.0388.962
195 \$



O2 Grille de fond
 17 $\frac{1}{2}$ " x 15 $\frac{1}{2}$ "
 Inox
 CU19-36S
 112.0627.760
210 \$



O3 Grille de fond
 20 $\frac{3}{16}$ " x 15 $\frac{1}{2}$ "
 Inox
 CU21-36S
 112.0388.963
220 \$



O4 Grille de fond
 22 $\frac{1}{2}$ " x 15 $\frac{1}{2}$ "
 Inox
 CU23-36S
 112.0533.927
235 \$




O5 Grille de fond
 24 $\frac{7}{32}$ " x 15 $\frac{1}{2}$ "
 Inox
 CU25-36S
 112.0488.158
240 \$



O6 Système d'accessoires All-In 1
 AIUS100
 112.0655.481
360 \$



O7 Système d'accessoires All-In 2
 AIUS200
 112.0655.488
435 \$



O8 Système d'accessoires All-In 3
 AIUS300
 112.0655.489
505 \$



A1 Crépine-panier
 Chrome
 1145
 112.0055.508
60 \$
 Inclus
 Nickel satiné
 1145SN
 112.0185.195
70 \$
 Optionnels



Eos Neo
 Inox
 EOS-PD-304
 115.0685.298
945 \$



CUX110-27-CA

122.0627.764

1 235 \$

Dimensions intérieures : 27" x 16¹/₈" x 9"Dimensions extérieures : 28¹/₂" x 17³/₄"

Dimension minimale d'armoire : 30"

Calibre : 18

Poids : 19 lb.

Amortissement du son : Coussinet insonorisant et revêtement par atomisation

Fini Inox : Perle

Rayon de coin : 12 mm

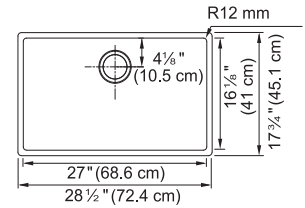
Installation : Montage sous comptoir

Accessoires optionnels

O1 O3 O4 O5

Accessoires compris

A1



CUX110-30-CA

122.0627.766

1 385 \$

Dimensions intérieures : 30" x 16¹/₈" x 9"Dimensions extérieures : 31¹/₂" x 17³/₄"

Dimension minimale d'armoire : 33"

Calibre : 18

Poids : 21 lb.

Amortissement du son : Coussinet insonorisant et revêtement par atomisation

Fini Inox : Perle

Rayon de coin : 12 mm

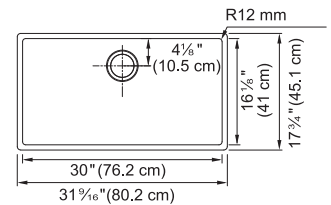
Installation : Montage sous comptoir

Accessoires optionnels

O2 O3 O4 O5

Accessoires compris

A1



ACCESSOIRES OPTIONNELS



O1 Grille de fond
26³/₁₆" x 15¹/₈"
Inox
CU27-36S
112.0388.964
245 \$




O2 Grille de fond
29¹/₄" x 15¹/₈"
Inox
CU30-36S
112.0388.965
250 \$



O3 Système d'accessoires All-In 1
AIUS100
112.0655.481
360 \$



O4 Système d'accessoires All-In 2
AIUS200
112.0655.488
435 \$



O5 Système d'accessoires All-In 3
AIUS300
112.0655.489
505 \$



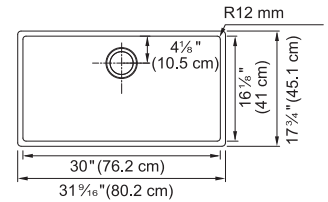
A1 Crépine-panier
Chrome
1145
112.0055.508
60 \$
Inclus
Nickel satiné
1145SN
112.0185.195
70 \$
Optionnels



Eos Neo
Inox
EOS-PD-304
115.0685.298
945 \$
Optionnels



Dimensions intérieures : 30" x 16 $\frac{1}{8}$ " x 9"
 Dimensions extérieures : 31 $\frac{1}{2}$ " x 17 $\frac{3}{4}$ "
 Dimension minimale d'armoire : 33"
 Calibre : 18
 Poids : 21 lb.
 Amortissement du son : Coussinet
 insonorisant et revêtement par atomisation
 Fini Inox : Perle
 Rayon de coin : 12 mm
 Installation : Montage sous comptoir



CUX11030-WKC

122.0672.231

2 070 \$

Accessoires compris



ACCESSOIRES COMPRIS



**A1 Pont
téléscopique**
 7" étend à 24"
 Inox
 Compris



**A2 Planche de
hachage en
bambou**
 8" x 13"
 Bambou
 Compris



**A3 Grande
passoire**
 7" x 12" x 3 $\frac{3}{4}$ "
 Sanitized®
 Polypropylène
 Compris




A4 Petite passoire
 7" x 7" x 3 $\frac{3}{4}$ "
 Sanitized®
 Polypropylène
 Compris



**A5 Cuvette de
préparation**
 7" x 7" x 3 $\frac{3}{4}$ "
 Sanitized®
 Polypropylène
 Compris



**A6 Couverture
de cuvette
en bambou**
 7" x 7"
 Bambou
 Compris



**A7 Grille en
silicone
pliable**
 14" x 16"
 Silicone
 Compris



**A8 Bac de
rangement**
 11" x 21"
 Polypropylène
 Compris



**A9 Grille de
fond**
 29 $\frac{1}{4}$ " x 15 $\frac{3}{8}$ "
 Inox
 CU30-36S
 112.0388.965
250 \$
 Compris



A10 Crépine-panier
 Chrome
 1145
 112.0055.508
60 \$
 Compris



Eos Neo
 Inox
 EOS-PD-304
 115.0685.298
945 \$
 Optionnels

MARIS

Cube



CUX160-24-CA

122.0631.560

1290 \$

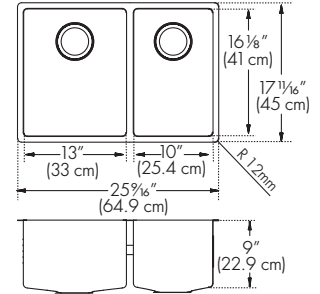
Dimensions intérieures : 23⁷/₈" x 16¹/₈" x 9"
 Dimensions extérieures : 25¹/₁₆" x 17¹/₁₆"
 Dimension minimale d'armoire : 27"
 Calibre : 18
 Poids : 23 lb.
 Amortissement du son : Coussinet insonorisant et revêtement par atomisation
 Fini Inox : Perle
 Rayon de coin : 12 mm
 Installation : Montage sous comptoir

Accessoires optionnels

O2 O3 O4 O5 O9

Accessoires compris

A1



MARIS



CUX160-CA

122.0577.781

1650 \$

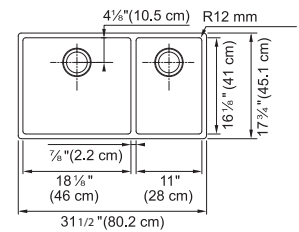
Dimensions intérieures : 30" x 16¹/₈" x 9"
 Dimensions extérieures : 31¹/₂" x 17³/₄"
 Dimension minimale d'armoire : 33"
 Calibre : 18
 Poids : 24 lb.
 Amortissement du son : Coussinet insonorisant et revêtement par atomisation
 Fini Inox : Perle
 Rayon de coin : 12 mm
 Installation : Montage sous comptoir

Accessoires optionnels

O2 O3 O4 O5 O9

Accessoires compris

A1



MARIS



CUX120-CA

122.0577.780

1590 \$

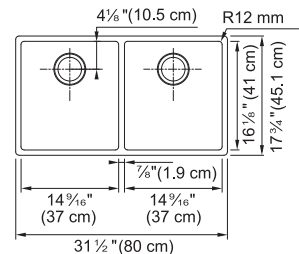
Dimensions intérieures : 30" x 16¹/₈" x 9"
 Dimensions extérieures : 31¹/₂" x 17³/₄"
 Dimension minimale d'armoire : 33"
 Calibre : 18
 Poids : 24 lb.
 Amortissement du son : Coussinet insonorisant et revêtement par atomisation
 Fini Inox : Perle
 Rayon de coin : 12 mm
 Installation : Montage sous comptoir

Accessoires optionnels

O2 O3 O4 O5

Accessoires compris

A1



**CUX160-32-CA**

122.0631.581

1725 \$Dimensions intérieures : 30⁷/₈" x 16¹/₈" x 9"Dimensions extérieures : 32⁹/₁₆" x 17¹/₁₆"

Dimension minimale d'armoire : 33"

Calibre : 18

Poids : 27 lb.

Amortissement du son : Coussinet insonorisant et revêtement par atomisation

Fini Inox : Perle

Rayon de coin : 12 mm

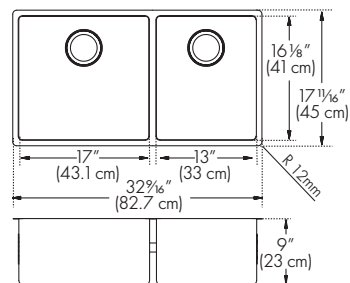
Installation : Montage sous comptoir

Accessoires optionnels

O2 O3 O4 O5 O9

Accessoires compris

A1



ACCESSOIRES OPTIONNELS




O1 Grille de fond
23¹/₃₂" x 15¹/₂"
Inox
CU10-36S
112.0628.023
170 \$




O2 Grille de fond
11⁵/₁₆" x 15¹/₂"
Inox
CU13-36S
112.0627.764
190 \$



O3 Grille de fond
10¹/₄" x 15¹/₂"
Inox
CU11-36S
112.0388.967
185 \$



O4 Grille de fond
17⁷/₁₆" x 15¹/₂"
Inox
CU18-36S
112.0388.966
205 \$



O5 Grille de fond
13³/₄" x 15¹/₂"
Inox
CU15-36S
112.0388.962
195 \$




O6 Grille de fond
16³/₃₂" x 15¹/₂"
Inox
CU17-36S
112.0627.763
200 \$



O7 Système d'accessoires All-In 1
AIUS100
112.0655.481
360 \$



O8 Système d'accessoires All-In 2
AIUS200
112.0655.488
435 \$



O9 Système d'accessoires All-In 3
AIUS300
112.0655.489
505 \$



A1 Crépine-panier
Chrome
1145
112.0055.508
60 \$
Inclus
Nickel satiné
1145SN
112.0185.195
70 \$
Optionnels



Eos Neo
Inox
EOS-PD-304
115.0685.298
945 \$

MARIS

Cube ADA

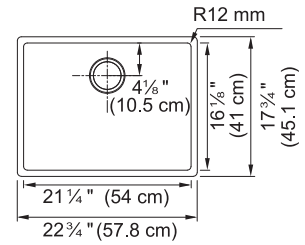


CUX11021-ADA-CA

122.0627.768

1070 \$

Dimensions intérieures : 21¼" x 16⅞" x 5"
 Dimensions extérieures : 22¾" x 17¾"
 Dimension minimale d'armoire : 24"
 Calibre : 18
 Poids : 16 lb.
 Amortissement du son : Coussinet insonorisant
 Fini Inox : Perle
 Rayon de coin : 12 mm
 Installation : Montage sous comptoir
 Conforme à la loi ADA



Accessoires optionnels

O1 O3 O4 O5

Accessoires compris

A1

MARIS

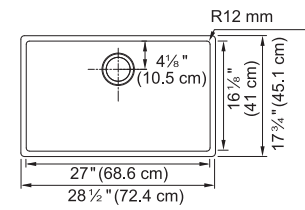


CUX11027-ADA-CA

122.0627.769

1235 \$

Dimensions intérieures : 27" x 16⅞" x 5"
 Dimensions extérieures : 28½" x 17¾"
 Dimension minimale d'armoire : 30"
 Calibre : 18
 Poids : 19 lb.
 Amortissement du son : Coussinet insonorisant
 Fini Inox : Perle
 Rayon de coin : 12 mm
 Installation : Montage sous comptoir
 Conforme à la loi ADA



Accessoires optionnels


O2 O3 O4 O5

Accessoires compris

A1

Cube ADA

ACCESSOIRES OPTIONNELS




O1 Grille de fond
20 $\frac{3}{16}$ " x 5 $\frac{7}{8}$ "
Inox
CU21-36S
112.0388.963
220 \$




O2 Grille de fond
26 $\frac{3}{16}$ " x 15 $\frac{3}{8}$ "
Inox
CU27-36S
112.0388.964
245 \$



O3 Système d'accessoires All-In 1
AIUS100
112.0655.481
360 \$



O4 Système d'accessoires All-In 2
AIUS200
112.0655.488
435 \$



O5 Système d'accessoires All-In 3
AIUS300
112.0655.489
505 \$



A1 Crépine-panier
Chrome
1145
112.0055.508
60 \$
Inclus
Nickel satiné
1145SN
112.0185.195
70 \$
Optionnels



Eos Neo
Inox
EOS-PD-304
115.0685.298
945 \$

Grande

De généreuses proportions.



Grande

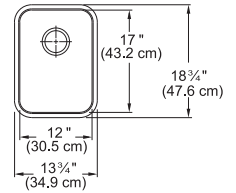


GDX11012-CA

101.0260.209

835 \$

Dimensions intérieures : 12" x 17" x 8"
Dimensions extérieures : 13³/₄" x 18³/₄"
Dimension minimale d'armoire : 15"
Calibre : 18
Poids : 12 lb.
Amortissement du son : Coussinet insonorisant et revêtement par atomisation
Fini Inox : Soyeux
Rayon de coin : 50 mm
Installation : Montage sous comptoir



Accessoires optionnels

O1 O7 O8 O9 O10

Accessoires compris

A1

Voir Accessoires PG. 103

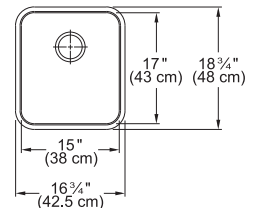


GDX11015-CA

101.0260.208

870 \$

Dimensions intérieures : 15" x 17" x 9"
Dimensions extérieures : 16³/₄" x 18³/₄"
Dimension minimale d'armoire : 18"
Calibre : 18
Poids : 15 lb.
Amortissement du son : Coussinet insonorisant et revêtement par atomisation
Fini Inox : Soyeux
Rayon de coin : 50 mm
Installation : Montage sous comptoir



Accessoires optionnels

O2 O7 O8 O9 O10

Accessoires compris

A1

Voir Accessoires PG. 103

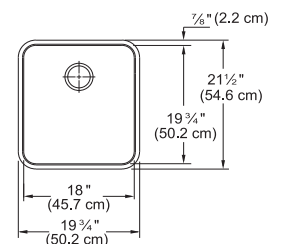


GDX11018-CA

101.0260.210

910 \$

Dimensions intérieures : 18" x 19³/₄" x 9"
Dimensions extérieures : 19³/₄" x 21¹/₂"
Dimension minimale d'armoire : 21"
Calibre : 18
Poids : 17 lb.
Amortissement du son : Coussinet insonorisant et revêtement par atomisation
Fini Inox : Soyeux
Rayon de coin : 50 mm
Installation : Montage sous comptoir



Accessoires optionnels

O3 O7 O8 O9 O10

Accessoires compris

A1

Voir Accessoires PG. 103

Grande



GDX11023-CA

101.0260.211

1000 \$

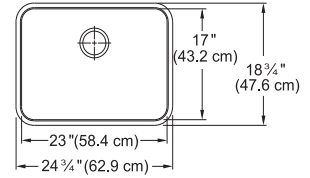
Dimensions intérieures : 23" x 17" x 9"
Dimensions extérieures : 24³/₄" x 18³/₄"
Dimension minimale d'armoire : 27"
Calibre : 18
Poids : 21 lb.
Amortissement du son : Coussinet insonorisant et revêtement par atomisation
Fini Inox : Soyeux
Rayon de coin : 50 mm
Installation : Montage sous comptoir

Accessoires optionnels

O4 O7 O8 O9 O10

Accessoires compris

A1



GDX11028-CA

101.0260.212

1060 \$

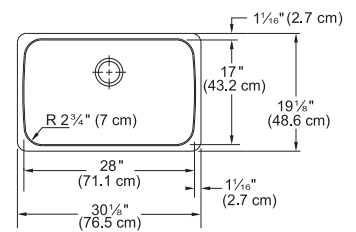
Dimensions intérieures : 28" x 17" x 9"
Dimensions extérieures : 30¹/₈" x 19¹/₈"
Dimension minimale d'armoire : 33"
Calibre : 18
Poids : 25 lb.
Amortissement du son : Coussinet insonorisant et revêtement par atomisation
Fini Inox : Soyeux
Rayon de coin : 70 mm
Installation : Montage sous comptoir

Accessoires optionnels

O5 O7 O8 O9 O10

Accessoires compris

A1



GDX11031-CA

101.0260.213

1085 \$

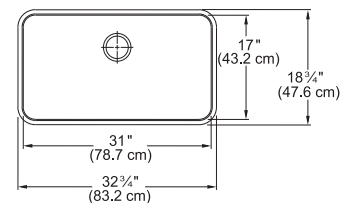
Dimensions intérieures : 31" x 17" x 9"
Dimensions extérieures : 32³/₄" x 18³/₄"
Dimension minimale d'armoire : 33"
Calibre : 18
Poids : 28 lb.
Amortissement du son : Coussinet insonorisant et revêtement par atomisation
Fini Inox : Soyeux
Rayon de coin : 50 mm
Installation : Montage sous comptoir

Accessoires optionnels

O6 O7 O8 O9 O10

Accessoires compris

A1



Grande



GDX16028RH-CA

101.0652.633

1305 \$

Dimensions intérieures : 28 $\frac{1}{8}$ " x 17" x 9" & 8"

Dimensions extérieures : 29 $\frac{7}{8}$ " x 18 $\frac{3}{4}$ "

Dimension minimale d'armoire : 30"

Calibre : 18

Poids : 20 lb.

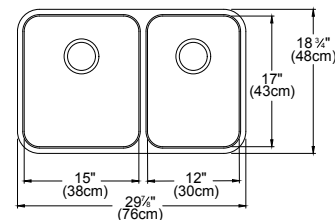
Amortissement du son : Coussinet

insonorisant et revêtement par atomisation

Finis Inox : Soyeux

Rayon de coin : 50 mm

Installation : Montage sous comptoir




Accessoires optionnels

O1 O2 O7 O8 O9 O10


Accessoires compris

A1


ACCESSOIRES OPTIONNELS




O1 Grille de fond
10 $\frac{1}{2}$ " x 15 $\frac{1}{2}$ "
Inox
GD12-36S
112.0260.319
170 \$




O2 Grille de fond
13 $\frac{3}{8}$ " x 15 $\frac{1}{2}$ "
Inox
GD15-36S
112.0260.324
185 \$




O3 Grille de fond
16 $\frac{1}{2}$ " x 18 $\frac{1}{4}$ "
Inox
GD18-36S
112.0260.325
205 \$



O4 Grille de fond
21" x 15"
Inox
BGA2317S
112.0174.875
235 \$



O5 Grille de fond
25 $\frac{7}{8}$ " x 15 $\frac{5}{16}$ "
Inox
BG90S
112.0044.794
235 \$



O6 Grille de fond
29 $\frac{3}{8}$ " x 15 $\frac{1}{2}$ "
Inox
BGA3117S
112.0174.878
265 \$



O7 Système d'accessoires All-In 1
AIUS100
112.0655.481
360 \$



O8 Système d'accessoires All-In 2
AIUS200
112.0655.488
435 \$



O9 Système d'accessoires All-In 3
AIUS300
112.0655.489
505 \$



O10 Pâte pour inox
Pâte à polir l'acier inoxydable 903
112.0039.150
50 \$



A1 Crépine-panier
Chrome 1145
112.0055.508
60 \$
Inclus
Nickel satiné 1145SN
112.0185.195
70 \$
Optionnels

Grande



GDX12031-CA

122.0565.960

1435 \$

Dimensions intérieures : 31¹/₈" x 17" x 9"

Dimensions extérieures : 32⁷/₈" x 18³/₄"

Dimension minimale d'armoire : 33"

Calibre : 18

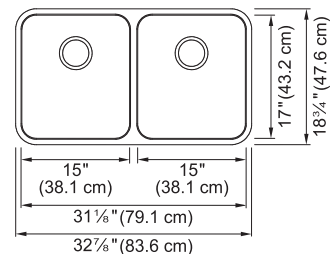
Poids : 29 lb.

Amortissement du son : Coussinet insonorisant et revêtement par atomisation

Fini Inox : Soyeux

Rayon de coin : 50 mm

Installation : Montage sous comptoir



Accessoires optionnels

O1 O2 O3 O4 O5

Accessoires compris

A1



GDX16031RH-CA

122.0613.840

1680 \$

Dimensions intérieures : 31¹/₈" x 17" x 9" x 8"

Dimensions extérieures : 32⁷/₈" x 18³/₄"

Dimension minimale d'armoire : 33"

Calibre : 18

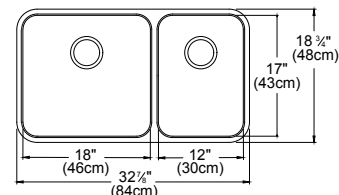
Poids : 27 lb.

Amortissement du son : Coussinet insonorisant et revêtement par atomisation

Fini Inox : Soyeux

Rayon de coin : 50 mm

Installation : Montage sous comptoir




Accessoires optionnels

O2 O3 O4 O5

Accessoires compris

A1

ACCESSOIRES OPTIONNELS



O1 Grille de fond

13³/₄" x 15¹/₂"

Inox

GD15-36S

112.0260.324

185 \$



O2 Système d'accessoires All-In 1

AIUS100

112.0655.481

360 \$




O3 Système d'accessoires All-In 2

AIUS200

112.0655.488

435 \$



O4 Système d'accessoires All-In 3

AIUS300

112.0655.489

505 \$



O5 Pâte pour inox

Pâte à polir

l'acier

inoxydable

903

112.0039.150

50 \$



A1 Crépine-panier

Chrome

1145

112.0055.508

60 \$

Inclus

Nickel satiné

1145SN

112.0185.195

70 \$

Optionnels



Rotondo

Une petite merveille.



Rotondo

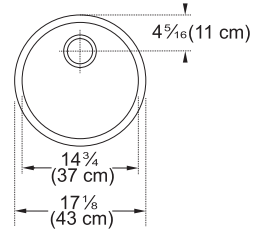


RBX110-S

101.0715.559

650 \$

Dimensions intérieures : 14¹/₈" x 6¹/₈"
Dimensions extérieures : 17¹/₈" x 6¹/₈"
Dimension minimale d'armoire : 21"
(montage sous comptoir)
18" (montage sur comptoir)
Calibre : 22
Poids : 5 lb.
Amortissement du son : Coussinet
insonorisant
Fini Inox : Soyeux
Installation : Montage sous comptoir
avec 1/2 po de rebord d'évier
ou montage sur comptoir



Peut se monter sur comptoir (possède un rebord poli). Peut se monter sous comptoir (nécessite des agrafes EL). Utiliser les dimensions intérieures comme guide de découpage.


Accessoires optionnels

O1 O2

Accessoires compris

A1

ACCESSOIRES OPTIONNELS



O1 Grille enroulable universelle
18³/₈" x 20"
Inox
UV-36RM
112.0391.220
245 \$



O2 Pâte pour inox
Pâte à polir l'acier inoxydable
903
112.0039.150
50 \$



Eos Neo Bar
Inox
EOS-BR-304
115.0685.300
755 \$

ACCESSOIRES COMPRIS



A1 Crépine-panier
906
112.0344.294
100 \$

Série

Extérieur

Un souffle d'air frais.



Série Extérieure



ODX110-2310-316

122.0274.293

1200 \$



Convient aux usages extérieurs

Dimensions intérieures : 23" x 17" x 10"

Dimensions extérieures : 25" x 19"

Dimension minimale d'armoire : 27"

Calibre : 18 T316 Acier inoxydable

Poids : 31 lb.

Amortissement du son : Coussinet insonorisant et revêtement par atomisation

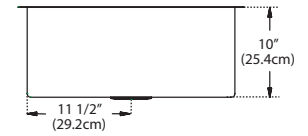
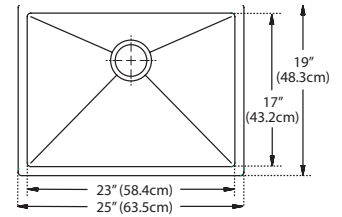
Finish: Perle

Rayon de coin : 10 mm

Installation : Montage sous comptoir avec ½ po de rebord d'évier

Accessoires compris

A1 A2



ODX110-2312-316

122.0274.294

1360 \$



Convient aux usages extérieurs

Dimensions intérieures : 23" x 17" x 12"

Dimensions extérieures : 25" x 19"

Dimension minimale d'armoire : 27"

Calibre : 18 T316 Acier inoxydable

Poids : 31 lb.

Amortissement du son : Coussinet insonorisant et revêtement par atomisation

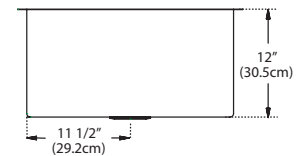
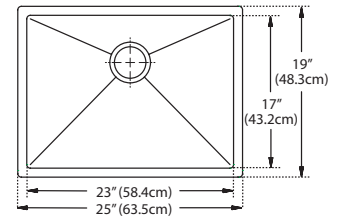
Finish: Perle

Rayon de coin : 10 mm

Installation : Montage sous comptoir avec ½ po de rebord d'évier

Accessoires compris

A1 A2



ACCESSOIRES COMPRIS



A1

Grille de fond

22¼" x 16¼"

Inox

PS23-36S

112.0194.704

410 \$

Compris



A2

Crépine-panier

Inox

1140F-316

253.0221.355

90 \$

Compris



Eos Neo

Inox 316

EOS-PD-316

115.0685.297

1145 \$

Optionnels



en granite



Maris	116
Centres Multitâches	136
Peak	140
Ellipse	146




Éviers

Conçus pour durer


Un choix durable et de toute beauté, les éviers en granite Franke sont fabriqués en un mélange contenant jusqu'à 80 % de sable de quartz, ce qui en fait l'un des matériaux les plus durs au monde.

Le sable de quartz est livré à l'usine en diverses couleurs, ce qui a une influence sur la couleur finie de chaque évier. Reflétant les dernières tendances en matière de couleurs et faisant écho à votre style et à vos goûts, avec des tons neutres apaisants et classiques, qui n'ont jamais perdu de leur attrait. Nous savons ce qui compte le plus dans une maison, à savoir : la beauté, la fonctionnalité et la simplicité. Un havre de paix qui nourrit notre esprit et favorise notre bien-être, mais dans lequel on demeure actif.


VARIANTES DE COULEURS





Noir Mat




Onyx




 Gris Ardoise




Gris Pierre




Blanc Polaire



Mocha



Huître



Champagne



Colorline

Des couleurs créant une parfaite harmonie.



Un assortiment parfait de crépines et de couvercles de drainage



Sept couleurs offertes sur deux accessoires : crépine-panier et bride de broyeur de déchets avec crépine-panier.



Noir Mat /
Onyx



Gris Pierre



Blanc
Polaire



Mocha



Huître



Champagne

Maris

Usher aborde une ère nouvelle.



L'harmonie dans la maison

Nous vivons une nouvelle époque, dans laquelle l'équilibre joue un rôle central. Désormais, nous ne nous contentons plus de rêver d'harmonie, nous la créons. De par leurs caractéristiques intelligentes, une fonctionnalité inégalée et une conception élégante, les éviers en granite Franke Maris ont été créés pour concrétiser l'idée que vous vous faites de l'équilibre contemporain.



Mettez votre espace de travail à votre service

Un évier à cloison de faible hauteur vous permet de maîtriser la situation. Les deux cuvettes vous permettent facilement de mener de front plusieurs tâches, tandis que la cloison de faible hauteur forme une cuvette unique, mais plus grande, pour le nettoyage des gros ustensiles.



Intégré pour l'équilibre

L'organisation est au cœur de l'équilibre. Grâce à notre système de rebord d'appui incorporé, votre évier vous permettra d'en faire plus, tout en profitant au maximum de votre espace de comptoir.



Capacité profonde

Les éviers Maris sont équipés de cuvettes de grande capacité qui peuvent s'adapter facilement aux plaques à pâtisserie, casseroles et poêles à laver avec facilité maximale.

Des nouveautés dans chaque détail

La technologie Sanitized® agissant en coulisses, améliore encore les magnifiques finis granite en neutralisant les odeurs et en réduisant de 99 % la croissance des bactéries et des microbes. Une amélioration de la sécurité dans votre maison, à la fois pour vous et votre famille, débute par la propreté des surfaces.





MAG11020-S
895 \$

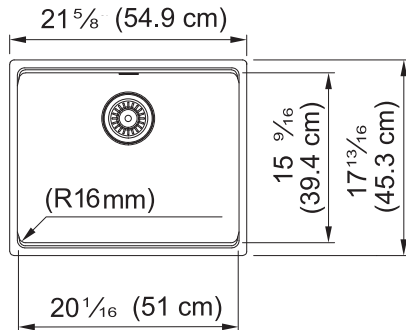
Dimensions intérieures : $20\frac{1}{16}$ " x $15\frac{9}{16}$ " x $9\frac{1}{2}$ "
 Dimensions extérieures : $21\frac{5}{8}$ " x $17\frac{13}{16}$ "
 Dimension minimale d'armoire : 24"
 Poids : 31 lb.
 Rayon de coin : 16mm
 Installation : Montage sous comptoir

Accessoires optionnels

O1 O4 O6 O8 O10 O11

Accessoires compris

A1



Blanc polaire
MAG11020-PWT-S
 125.0710.381
895 \$

Gris pierre
MAG11020-SHG-S
 125.0710.382
895 \$

NOUVEAU Gris ardoise
MAG11020-SLG-S
 125.0713.103
895 \$

Onyx
MAG11020-ONY-S
 125.0710.369
895 \$

Noir mat
MAG11020-MBK-S
 125.0710.367
895 \$

Champagne
MAG11020-CHA-S
 125.0710.365
895 \$

Huître
MAG11020-OYS-S
 125.0710.370
895 \$

Mocha
MAG11020-MOC-S
 125.0710.368
895 \$



MAG11023-S
915 \$

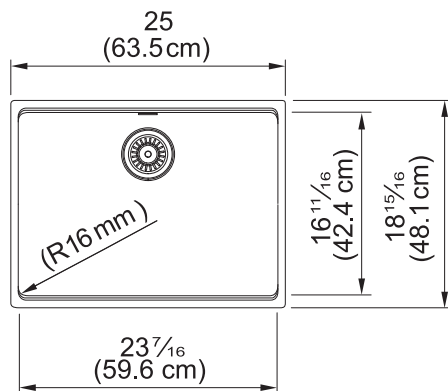
Dimensions intérieures : $23\frac{7}{16}$ " x $16\frac{11}{16}$ " x $9\frac{1}{2}$ "
 Dimensions extérieures : 25" x $18\frac{15}{16}$ "
 Dimension minimale d'armoire : 27"
 Poids : 33 lb.
 Rayon de coin : 16mm
 Installation : Montage sous comptoir

Accessoires optionnels

O2 O5 O7 O9

Accessoires compris

A1



Blanc polaire
MAG11023-PWT-S
 125.0687.174
915 \$

Gris pierre
MAG11023-SHG-S
 125.0687.175
915 \$

NOUVEAU Gris ardoise
MAG11023-SLG-S
 125.0713.107
915 \$

Onyx
MAG11023-ONY-S
 125.0687.172
915 \$

Noir mat
MAG11023-MBK-S
 125.0687.170
915 \$

Champagne
MAG11023-CHA-S
 125.0687.169
915 \$

Huître
MAG11023-OYS-S
 125.0687.173
915 \$

Mocha
MAG11023-MOC-S
 125.0687.171
915 \$



MAG11025-S
945 \$

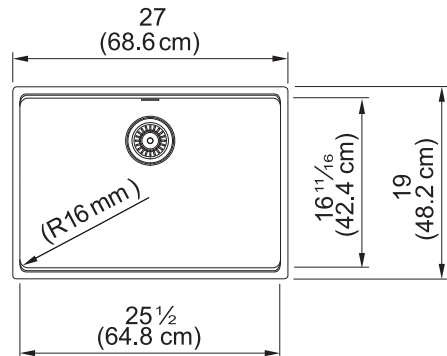
Dimensions intérieures : 25½" x 16⅞" x 9½"
Dimensions extérieures : 27" x 19"
Dimension minimale d'armoire : 30"
Poids : 33 lb.
Rayon de coin : 16mm
Installation : Montage sous comptoir

Accessoires optionnels

O3 O5 O7 O9

Accessoires compris

A1



Blanc polaire
MAG11025-PWT-S
125.0687.167
945 \$

Gris pierre
MAG11025-SHG-S
125.0687.168
945 \$

Gris ardoise
MAG11025-SLG-S
125.0713.109
945 \$

Onyx
MAG11025-ONY-S
125.0687.165
945 \$

Noir mat
MAG11025-MBK-S
125.0687.163
945 \$

Champagne
MAG11025-CHA-S
125.0687.162
945 \$

Huitre
MAG11025-OYS-S
125.0687.166
945 \$

Mocha
MAG11025-MOC-S
125.0687.164
945 \$

ACCESSOIRES OPTIONNELS

- | | | | | | | |
|---|---|---|---|---|--|--|
| <p>O1 Grille de fond
18⅞" x 14"
Inox
MA-20-36S
112.0709.442
295 \$</p> | <p>O2 Grille de fond
21⅞" x 15⅞"
Inox
MA-23-36S
112.0687.977
300 \$</p> | <p>O3 Grille de fond
23⅞" x 15⅞"
Inox
MA-25-36S
112.0687.978
305 \$</p> | <p>O4 Passoire
6⅞" x 16"
Inox
MAC-70S
112.0688.103
295 \$</p> | <p>O5 Passoire
6⅞" x 17⅞" x 2⅞"
Inox
PX-70S
112.0066.060
290 \$</p> | <p>O6 Planche à découper
11⅞" x 16⅞"
Érable
MAC-40S
112.0688.104
300 \$</p> | <p>O7 Planche à découper
11⅞" x 18"
Érable
Bois massif
MA2-40S
112.0688.102
300 \$</p> |
| <p>O8 Grille enroulable
11⅞" x 16⅞"
Inox
PKG14-31RM
112.0256.867
200 \$</p> | <p>O9 Grille enroulable
18⅞" x 17⅞"
Inox
MA2-31RM
112.0080.355
235 \$</p> | <p>O11 Crépine-panier Colorline
900-PWT
900-SHG
900-SLG
900-MBK
900-CHA
900-OYS
900-MOC
100 \$
Couleur illustrée:
Champagne</p> | <p>O12 Bride de broyeur Colorline
WD-900-PWT
WD-900-SHG
WD-900-SLG
WD-900-MBK
WD-900-CHA
WD-900-OYS
WD-900-MOC
125 \$
Couleur illustrée:
Noir mat</p> | <p>O13 Couvercle d'évacuation Colorline
4⅞"
RNDCVR-PWT
RNDCVR-SHG
RNDCVR-SLG
RNDCVR-MBK
RNDCVR-CHA
RNDCVR-OYS
RNDCVR-MOC
80 \$
RNDCVR Inox
112.0532.169
135 \$
Couleur illustrée:
Inox</p> | <p>A1 Crépine-panier
Chrome
1145
112.0055.508
60 \$
Inclus
Nickel satiné
1145SN
112.0185.195
70 \$
Optionnels</p> | |

MARIS



MAG11028-S
975 \$

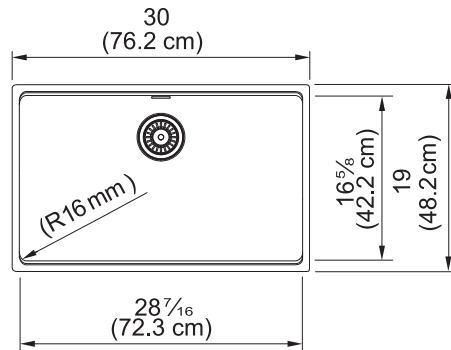
Dimensions intérieures : 28⁷/₁₆" x 16⁵/₈" x 9¹/₂"
Dimensions extérieures : 30" x 19"
Dimension minimale d'armoire : 33"
Poids : 34 lb.
Rayon de coin : 16mm
Installation : Montage sous comptoir

Accessoires optionnels

O1 O5 O7 O9 O10 O11 O12

Accessoires compris

A1



Blanc polaire
MAG11028-PWT-S
125.0687.160
975 \$

Gris pierre
MAG11028-SHG-S
125.0687.161
975 \$

NOUVEAU Gris ardoise
MAG11028-SLG-S
125.0713.111
975 \$

Onyx
MAG11028-ONY-S
125.0687.158
975 \$

Noir mat
MAG11028-MBK-S
125.0687.156
975 \$

Champagne
MAG11028-CHA-S
125.0687.155
975 \$

Huître
MAG11028-OYS-S
125.0687.159
975 \$

Mocha
MAG11028-MOC-S
125.0687.157
975 \$

MARIS



MAG11029-S
1000 \$

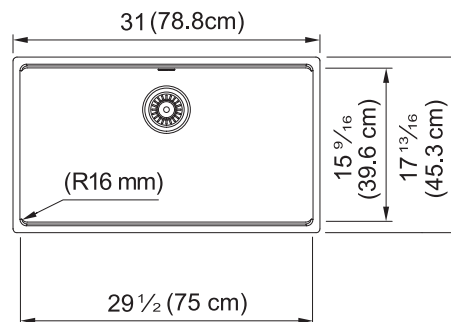
Dimensions intérieures : 29¹/₂" x 15⁹/₁₆" x 9¹/₂"
Dimensions extérieures : 31" x 17¹³/₁₆"
Dimension minimale d'armoire : 33"
Poids : 35 lb.
Rayon de coin : 16mm
Installation : Montage sous comptoir

Accessoires optionnels

O2 O4 O6 O8 O10 O11 O12

Accessoires compris

A1



Blanc polaire
MAG11029-PWT-S
125.0687.246
1000 \$

Gris pierre
MAG11029-SHG-S
125.0687.247
1000 \$

NOUVEAU Gris ardoise
MAG11029-SLG-S
125.0713.113
1000 \$

Onyx
MAG11029-ONY-S
125.0687.244
1000 \$

Noir mat
MAG11029-MBK-S
125.0687.242
1000 \$

Champagne
MAG11029-CHA-S
125.0687.241
1000 \$

Huître
MAG11029-OYS-S
125.0687.245
1000 \$

Mocha
MAG11029-MOC-S
125.0687.243
1000 \$



MAG11031-S
1 015 \$

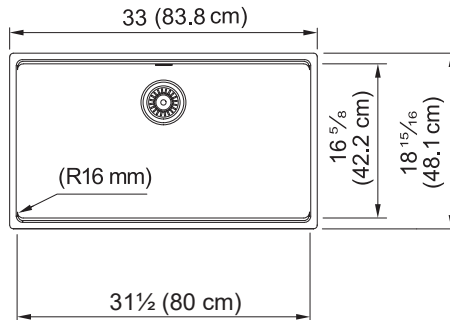
Dimensions intérieures : 31½" x 16⅝" x 9½"
Dimensions extérieures : 33" x 18⅝"
Dimension minimale d'armoire : 36"
Poids : 37 lb.
Rayon de coin : 16mm
Installation : Montage sous comptoir

Accessoires optionnels

O3 O5 O7 O9 O10 O11 O12

Accessoires compris

A1



Blanc polaire
MAG11031-PWT-S
125.0687.111
1 015 \$

Gris pierre
MAG11031-SHG-S
125.0687.112
1 015 \$

Gris ardoise
MAG11031-SLG-S
125.0713.115
1 015 \$

Onyx
MAG11031-ONY-S
125.0687.109
1 015 \$


Noir mat
MAG11031-MBK-S
125.0687.107
1 015 \$

Champagne
MAG11031-CHA-S
125.0687.106
1 015 \$

Huître
MAG11031-OYS-S
125.0687.110
1 015 \$

Mocha
MAG11031-MOC-S
125.0687.108
1 015 \$

ACCESSOIRES OPTIONNELS




O1 Grille de fond
26⅞" x 15¼"
Inox
MA-28-36S
112.0687.979
310 \$



O2 Grille de fond
27⅞" x 14"
Inox
MA-29-36S
112.0687.980
315 \$



O3 Grille de fond
29⅞" x 15¼"
Inox
MA2-31-36S
112.0687.991
335 \$



O4 Passoire
6⅞" x 16"
Inox
MAC-70S
112.0688.103
295 \$




O5 Passoire
6⅞" x 17⅞" x 2¼"
Inox
PX-70S
112.0066.060
290 \$




O6 Planche à découper
11⅞" x 16⅞"
Érable
MAC-40S
112.0688.104
300 \$



O7 Planche à découper
11⅞" x 18"
Érable
MA2-40S
112.0688.102
300 \$



O8 Grille enroulable
11⅞" x 16⅞"
Inox
PKG14-31RM
112.0256.867
200 \$



O9 Grille enroulable
18⅞" x 17⅞"
Inox
MA2-31RM
112.0080.355
235 \$



O10 Crépine-panier Colorline
900-PWT
900-SHG
900-SLG
900-MBK
900-CHA
900-OYS
900-MOC
100 \$
Couleur illustrée:
Champagne



O11 Bride de broyeur Colorline
WD-900-PWT
WD-900-SHG
WD-900-SLG
WD-900-MBK
WD-900-CHA
WD-900-OYS
WD-900-MOC
125 \$
Couleur illustrée:
Noir mat



O12 Couvercle d'évacuation Colorline
4½"
RNDCVR-PWT
RNDCVR-SHG
RNDCVR-SLG
RNDCVR-MBK
RNDCVR-CHA
RNDCVR-OYS
RNDCVR-MOC
80 \$
RNDCVR Inox
112.0532.169
135 \$
Couleur illustrée:
Inox



A1 Crépine-panier
Chrome
1145
112.0055.508
60 \$
Inclus
Nickel satiné
1145SN
112.0185.195
70 \$
Optionnels



Active
Noir mat
ACT-PO-MBK
115.0656.848
900 \$



MAG110310W-S
1 015 \$

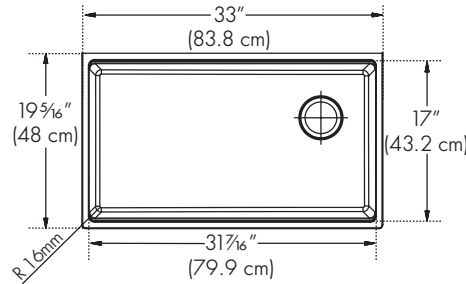
Dimensions intérieures : 31 $\frac{1}{16}$ " x 17" x 9 $\frac{1}{2}$ "
Dimensions extérieures : 33" x 19 $\frac{5}{16}$ "
Dimension minimale d'armoire : 36"
Poids : 38lb.
Rayon de coin : 16mm
Installation : Montage sous comptoir









Accessoires optionnels

O1 O2 O3 O4 O5 O6 O7

Accessoires compris

A1



-  Blanc polaire
MAG110310W-PWT-S
125.0637.096
1 015 \$
-  Gris pierre
MAG110310W-SHG-S
125.0637.095
1 015 \$
-  Gris ardoise
MAG110310W-SLG-S
125.0713.101
1 015 \$
-  Onyx
MAG110310W-ONY-S
125.0637.094
1 015 \$
-  Noir mat
MAG110310W-MBK-S
125.0637.100
1 015 \$
-  Champagne
MAG110310W-CHA-S
125.0637.099
1 015 \$
-  Huître
MAG110310W-OYS-S
125.0637.098
1 015 \$
-  Mocha
MAG110310W-MOC-S
125.0688.144
1 015 \$

ACCESSOIRES OPTIONNELS




**O1 Grille de fond/
Grille-étagère**
(gauche) 14 $\frac{1}{8}$ " x 15 $\frac{1}{16}$ "
(droite) 14 $\frac{7}{8}$ " x 15 $\frac{1}{16}$ "
Inox
MA-31-36S
112.0643.593
335 \$



O2 Passoire
6 $\frac{1}{8}$ " x 17 $\frac{1}{8}$ " x 2 $\frac{1}{8}$ "
Inox
PE-70S
112.0334.171
350 \$



**O3 Planche à
découper**
11 $\frac{1}{8}$ " x 18 $\frac{1}{8}$ "
Érable
MA3-40S
112.0643.597
300 \$



**O4 Grille
enroulable**
18 $\frac{1}{8}$ " x 17 $\frac{1}{16}$ "
Inox
MA-31RM
112.0643.591
250 \$



**O5 Crépine-
panier
Colorline**
900-PWT
900-SHG
900-SLG
900-MBK
900-CHA
900-OYS
900-MOC
100 \$
Couleur illustrée:
Champagne



**O6 Bride de
broyeur
Colorline**
WD-900-PWT
WD-900-SHG
WD-900-SLG
WD-900-MBK
WD-900-CHA
WD-900-OYS
WD-900-MOC
125 \$
Couleur illustrée:
Noir mat



**O7 Couvercle
d'évacuation
Colorline**
4 $\frac{1}{2}$ "
RNDCVR-PWT
RNDCVR-SHG
RNDCVR-SLG
RNDCVR-MBK
RNDCVR-CHA
RNDCVR-OYS
RNDCVR-MOC
80 \$
RNDCVR Inox
112.0532.169
135 \$
Couleur illustrée:
Inox



A1 Crépine-panier
Chrome
1145
112.0055.508
60 \$
Inclus
Nickel satiné
1145SN
112.0185.195
70 \$
Optionnels



Active
Noir mat
ACT-PO-MBK
115.0656.848
900 \$



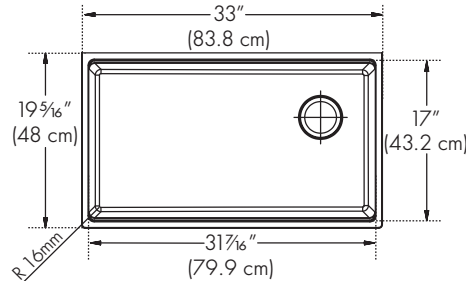
MAG110310W-WKC
1575 \$

Dimensions intérieures : 31 $\frac{1}{16}$ " x 17" x 9 $\frac{1}{2}$ "
 Dimensions extérieures : 33" x 19 $\frac{5}{16}$ "
 Dimension minimale d'armoire : 36"
 Poids : 45 lb.
 Rayon de coin : 16mm
 Installation : Montage sous comptoir

Accessoires compris



Accessoires optionnels



Blanc polaire
MAG110310W-PWT-WKC
 125.0672.247
1575 \$

Gris pierre
MAG110310W-SHG-WKC
 125.0672.248
1575 \$

Gris ardoise
MAG110310W-SLG-WKC
 125.0715.372
1575 \$

Onyx
MAG110310W-ONY-WKC
 125.0672.243
1575 \$

Noir mat
MAG110310W-MBK-WKC
 125.0672.245
1575 \$

Champagne
MAG110310W-CHA-WKC
 125.0672.244
1575 \$

Huître
MAG110310W-OYS-WKC
 125.0672.246
1575 \$

Mocha
MAG110310W-MOC-WKC
 125.0688.140
1575 \$

ACCESSOIRES COMPRIS



A1 Grille de fond/ Grille-étagère
 (gauche) 14 $\frac{3}{8}$ " x 15 $\frac{1}{16}$ "
 (droite) 14 $\frac{3}{8}$ " x 15 $\frac{1}{16}$ "
 Inox
 MA-31-36S
 112.0643.593
335 \$



A2 Passoire
 6 $\frac{1}{8}$ " x 17 $\frac{1}{16}$ " x 2 $\frac{1}{8}$ "
 Inox
 PE-70S
 112.0334.171
350 \$




A3 Planche à découper
 11 $\frac{1}{8}$ " x 18 $\frac{3}{8}$ "
 Érable
 MA3-40S
 112.0643.597
300 \$



A4 Crépine-panier
 Chrome
 1145
 112.0055.508
60 \$

ACCESSOIRES OPTIONNELS



O1 Grille enroulable
 18 $\frac{3}{8}$ " x 17 $\frac{1}{16}$ "
 Inox
 MA-31RM
 112.0643.591
250 \$



O2 Crépine-panier Colorline
 900-PWT
 900-SHG
 900-SLG
 900-MBK
 900-CHA
 900-OYS
 900-MOC
100 \$
 Couleur illustrée:
 Champagne



O3 Bride de broyeur Colorline
 WD-900-PWT
 WD-900-SHG
 WD-900-SLG
 WD-900-MBK
 WD-900-CHA
 WD-900-OYS
 WD-900-MOC
125 \$
 Couleur illustrée:
 Noir mat



O4 Couverture d'évacuation Colorline
 4 $\frac{1}{2}$ "
 RNDCVR-PWT
 RNDCVR-SHG
 RNDCVR-SLG
 RNDCVR-MBK
 RNDCVR-CHA
 RNDCVR-OYS
 RNDCVR-MOC
80 \$
 RNDCVR Inox
 112.0532.169
135 \$
 Couleur illustrée:
 Inox



Active
 Noir mat
 ACT-PO-MBK
 115.0656.848
900 \$



MAG1201414-S
1 080 \$

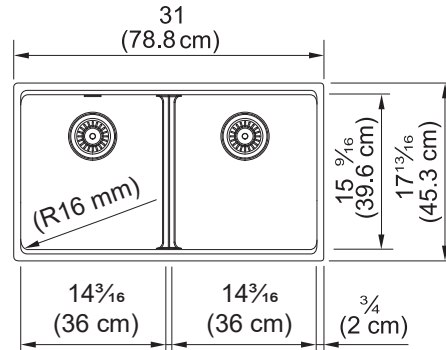
Dimensions intérieures : $29\frac{1}{2}$ " x $15\frac{9}{16}$ " x $9\frac{1}{2}$ "
Dimensions extérieures : 31 " x $17\frac{13}{16}$ "
Dimension minimale d'armoire : 33 "
Poids : 40 lb.
Rayon de coin : 16mm
Installation : Montage sous comptoir

Accessoires optionnels

O1 O6 O8 O10

Accessoires compris

A1



Blanc polaire
MAG1201414-PWT-S
125.0687.218
1 080 \$

Gris pierre
MAG1201414-SHG-S
125.0687.219
1 080 \$

NOUVEAU Gris ardoise
MAG1201414-SLG-S
125.0713.117
1 080 \$

Onyx
MAG1201414-ONY-S
125.0687.216
1 080 \$

Noir mat
MAG1201414-MBK-S
125.0687.214
1 080 \$

Champagne
MAG1201414-CHA-S
125.0687.213
1 080 \$

Huître
MAG1201414-OYS-S
125.0687.217
1 080 \$

Mocha
MAG1201414-MOC-S
125.0687.215
1 080 \$



Évier à faible division

MAG1601611LD-S
1 080 \$

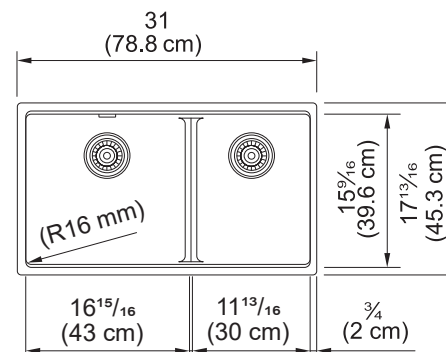
Dimensions intérieures : $29\frac{1}{2}$ " x $15\frac{9}{16}$ " x $9\frac{1}{2}$ "
Dimensions extérieures : 31 " x $17\frac{13}{16}$ "
Dimension minimale d'armoire : 33 "
Poids : 39 lb.
Rayon de coin : 16mm
Installation : Montage sous comptoir

Accessoires optionnels

O2 O3 O6

Accessoires compris

A1



Blanc polaire
MAG1601611LD-PWT-S
125.0687.232
1 080 \$

Gris pierre
MAG1601611LD-SHG-S
125.0687.233
1 080 \$

NOUVEAU Gris ardoise
MAG1601611LD-SLG-S
125.0713.121
1 080 \$

Onyx
MAG1601611LD-ONY-S
125.0687.230
1 080 \$

Noir mat
MAG1601611LD-MBK-S
125.0687.228
1 080 \$

Champagne
MAG1601611LD-CHA-S
125.0687.227
1 080 \$

Huître
MAG1601611LD-OYS-S
125.0687.231
1 080 \$

Mocha
MAG1601611LD-MOC-S
125.0687.229
1 080 \$



Évier à faible division

MAG1601812LD-S
1120 \$

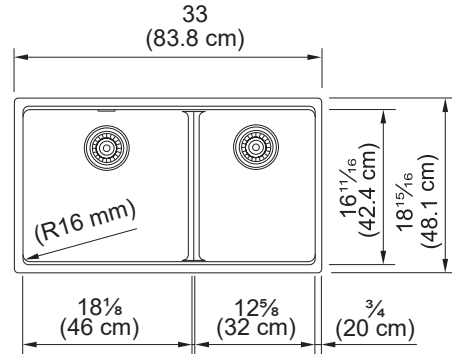
Dimensions intérieures : 31½" x 16¼" x 9½"
Dimensions extérieures : 33" x 18¼"
Dimension minimale d'armoire : 36"
Poids : 40 lb.
Rayon de coin : 16mm
Installation : Montage sous comptoir

Accessoires optionnels

O4 O5 O7 O9 O11 O12 O13 O14

Accessoires compris

A1



Blanc polaire
MAG1601812LD-PWT-S
125.0687.146
1120 \$

Gris pierre
MAG1601812LD-SHG-S
125.0687.147
1120 \$

Gris ardoise
MAG1601812LD-SLG-S
125.0713.123
1120 \$

Onyx
MAG1601812LD-ONY-S
125.0687.144
1120 \$

Noir mat
MAG1601812LD-MBK-S
125.0687.142
1120 \$

Champagne
MAG1601812LD-CHA-S
125.0687.141
1120 \$

Huître
MAG1601812LD-OYS-S
125.0687.145
1120 \$

Mocha
MAG1601812LD-MOC-S
125.0687.143
1120 \$

ACCESSOIRES OPTIONNELS

- | | | | | | |
|---|---|--|--|--|---|
| <p>O1 Grille de fond
12½" x 14"
Inox
MA-14-36S
112.0687.992
275 \$</p> | <p>O2 Grille de fond
15½" x 14"
Inox
MA-16-36S
112.0687.994
285 \$</p> | <p>O3 Grille de fond
10½" x 14"
Inox
MA-11-36S
112.0687.995
255 \$</p> | <p>O4 Grille de fond
16½" x 15½"
Inox
MA-18-36S
112.0687.996
290 \$</p> | <p>O5 Grille de fond
11¾" x 15½"
Inox
MA-12-36S
112.0687.997
265 \$</p> | <p>O6 Passoire
6½" x 16"
Inox
MAC-70S
112.0688.103
295 \$</p> |
| <p>O7 Passoire
6½" x 17½" x 2½"
Inox
PX-70S
112.0066.060
290 \$</p> | <p>O8 Planche à découper
11½" x 16½"
Érable
MAC-40S
112.0688.104
300 \$</p> | <p>O9 Planche à découper
11½" x 18"
Bois massif
MA2-40S
112.0688.102
300 \$</p> | <p>O10 Grille enroulable
11¾" x 16½"
Inox
PKG14-31RM
112.0256.867
200 \$</p> | <p>O11 Grille enroulable
18½" x 17½"
Inox
MA2-31RM
112.0080.355
235 \$</p> | <p>O12 Crépine-panier Colorline
900-PWT
900-SHG
900-SLG
900-MBK
900-CHA
900-OYS
900-MOC
100 \$
Couleur illustrée:
Champagne</p> |
| <p>O13 Bride de broyeur Colorline
WD-900-PWT
WD-900-SHG
WD-900-SLG
WD-900-MBK
WD-900-CHA
WD-900-OYS
WD-900-MOC
125 \$
Couleur illustrée:
Noir mat</p> | <p>O14 Couvercle d'évacuation Colorline
4½"
RNDCVR-PWT
RNDCVR-SHG
RNDCVR-SLG
RNDCVR-MBK
RNDCVR-CHA
RNDCVR-OYS
RNDCVR-MOC
80 \$
RNDCVR Inox
112.0532.169
135 \$
Couleur illustrée:
Inox</p> | <p>A1 Crépine-panier
Chrome
1145
112.0055.508
60 \$
Inclus
Nickel satiné
1145SN
112.0185.195
70 \$
Optionnels</p> | <p>Active
Noir mat
ACT-PO-MBK
115.0656.848
900 \$</p> | | |



MAG1201515-S
1120 \$

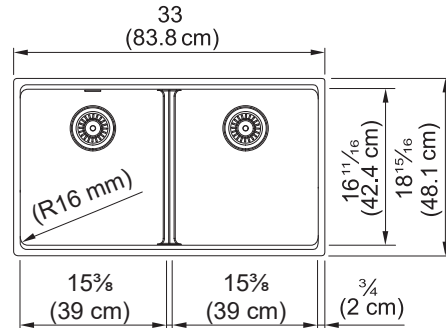
Dimensions intérieures : 31½" x 16¹¹/₁₆" x 9½"
Dimensions extérieures : 33" x 18⁹/₁₆"
Dimension minimale d'armoire : 36"
Poids : 43 lb.
Rayon de coin : 16mm
Installation : Montage sous comptoir

Accessoires optionnels

O1 O4 O6 O8 O10 O11 O12

Accessoires compris

A1



Blanc polaire
MAG1201515-PWT-S
125.0687.125
1120 \$

Gris pierre
MAG1201515-SHG-S
125.0687.126
1120 \$

Gris ardoise
MAG1201515-SLG-S
125.0713.119
1120 \$

Onyx
MAG1201515-ONY-S
125.0687.123
1120 \$

Noir mat
MAG1201515-MBK-S
125.0687.121
1120 \$

Champagne
MAG1201515-CHA-S
125.0687.120
1120 \$

Huître
MAG1201515-OYS-S
125.0687.124
1120 \$

Mocha
MAG1201515-MOC-S
125.0687.122
1120 \$



MAG61015-S
865 \$

Dimensions intérieures : 15⁷/₁₆" x 15³/₈" x 7⁷/₈"
Dimensions extérieures : 17³/₁₆" x 19¹¹/₁₆"
Dimension minimale d'armoire :
18" (montage au-dessus
du comptoir) 21" (montage sous comptoir)
Poids : 22 lb.

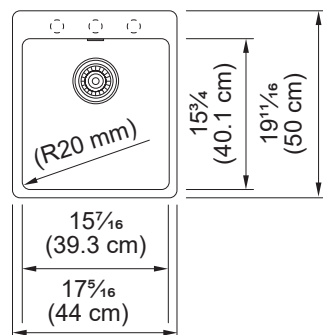
Rayon de coin : 20mm
Installation : Sous plan/en surface
Trous pré-perçés pour robinet : 1 à 3

Accessoires optionnels

O9 O10 O11 O12

Accessoires compris

A1



Blanc polaire
MAG61015-PWT-S
114.0687.211
865 \$

Gris pierre
MAG61015-SHG-S
114.0687.212
865 \$

Gris ardoise
MAG61015-SLG-S
114.0713.091
865 \$

Onyx
MAG61015-ONY-S
114.0687.209
865 \$

Noir mat
MAG61015-MBK-S
114.0687.207
865 \$

Champagne
MAG61015-CHA-S
114.0687.206
865 \$

Huître
MAG61015-OYS-S
114.0687.210
865 \$

Mocha
MAG61015-MOC-S
114.0687.208
865 \$



MAG61020-S
875 \$

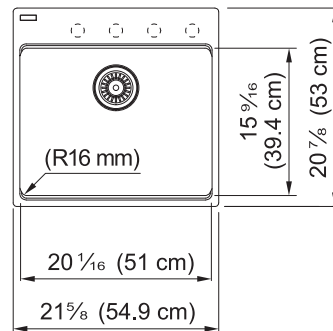
Dimensions intérieures : 20 $\frac{1}{16}$ " x 15 $\frac{1}{16}$ " x 9 $\frac{1}{2}$ "
 Dimensions extérieures : 21 $\frac{3}{8}$ " x 20 $\frac{3}{8}$ "
 Dimension minimale d'armoire : 24"
 Poids : 33 lb.
 Rayon de coin : 16mm
 Installation : Montage au-dessus
 du comptoir
 Trous pré-perçés pour robinet : 1 à 4

Accessoires optionnels

O2 O3 O5 O7 O10 O11 O12

Accessoires compris

A1



Blanc polaire
MAG61020-PWT-S
 114.0710.388
 875 \$

Gris pierre
MAG61020-SHG-S
 114.0710.389
 875 \$

Gris ardoise
MAG61020-SLG-S
 114.0713.081
 875 \$

Onyx
MAG61020-ONY-S
 114.0710.386
 875 \$


Noir mat
MAG61020-MBK-S
 114.0710.384
 875 \$

Champagne
MAG61020-CHA-S
 114.0710.383
 875 \$


Hûtre
MAG61020-OYS-S
 114.0710.387
 875 \$

Mocha
MAG61020-MOC-S
 114.0710.385
 875 \$


ACCESSOIRES OPTIONNELS



O1 Grille de fond
 13 $\frac{3}{8}$ " x 15 $\frac{3}{8}$ "
 Inox
 MA-15-36S
 112.0687.993
 280 \$



O2 Grille de fond
 18 $\frac{3}{8}$ " x 14"
 Inox
 MA-20-36S
 112.0709.442
 295 \$



O3 Passoire
 6 $\frac{3}{8}$ " x 16"
 Inox
 MAC-70S
 112.0688.103
 295 \$




O4 Passoire
 6 $\frac{3}{8}$ " x 17 $\frac{3}{16}$ " x 2 $\frac{1}{8}$ "
 Inox
 PX-70S
 112.0066.060
 290 \$




O5 Planche à découper
 11 $\frac{1}{2}$ " x 16 $\frac{1}{2}$ "
 Érable
 MAC-40S
 112.0688.104
 300 \$




O6 Planche à découper
 11 $\frac{1}{2}$ " x 18"
 Érable
 MA2-40S
 112.0688.102
 300 \$



O7 Grille enroulable
 11 $\frac{3}{4}$ " x 16 $\frac{1}{2}$ "
 Inox
 PKG14-31RM
 112.0256.867
 200 \$



O8 Grille enroulable
 18 $\frac{3}{8}$ " x 17 $\frac{3}{16}$ "
 Inox
 MA2-31RM
 112.0080.355
 235 \$



O9 Grille enroulable universelle
 18 $\frac{3}{8}$ " x 20"
 Inox
 UV-36RM
 112.0391.220
 245 \$



O10 Crépine-panier Colorline
 900-PWT
 900-SHG
 900-SLG
 900-MBK
 900-CHA
 900-OYS
 900-MOC
100 \$
 Couleur illustrée:
 Champagne



O11 Bride de broyeur Colorline
 WD-900-PWT
 WD-900-SHG
 WD-900-SLG
 WD-900-MBK
 WD-900-CHA
 WD-900-OYS
 WD-900-MOC
125 \$
 Couleur illustrée:
 Noir mat



O12 Couvercle d'évacuation Colorline
 4 $\frac{1}{2}$ "
 RNDCVR-PWT
 RNDCVR-SHG
 RNDCVR-SLG
 RNDCVR-MBK
 RNDCVR-CHA
 RNDCVR-OYS
 RNDCVR-MOC
80 \$
 RNDCVR Inox
 112.0532.169
135 \$
 Couleur illustrée:
 Inox



A1 Crépine-panier
 Chrome
 1145
 112.0055.508
60 \$
 Inclus
 Nickel satiné
 1145SN
 112.0185.195
70 \$
 Optionnels

MARIS



MAG61023-S
885 \$

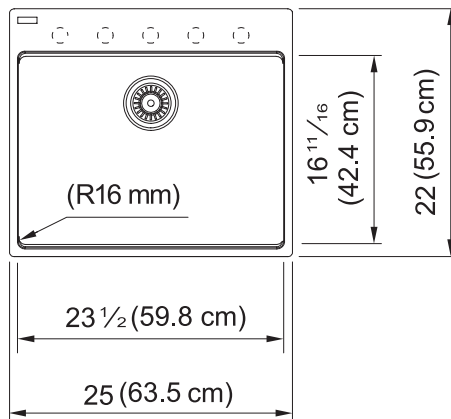
Dimensions intérieures : 23 $\frac{1}{2}$ " x 16 $\frac{1}{16}$ " x 9 $\frac{1}{2}$ "
 Dimensions extérieures : 25" x 22"
 Dimension minimale d'armoire : 27"
 Poids : 35 lb.
 Rayon de coin : 16mm
 Installation : Montage au-dessus du comptoir
 Trous pré-perçés pour robinet : 1 à 5

Accessoires optionnels

O1 O5 O7 O11 O12 O13 O14

Accessoires compris

A1



- Blanc polaire
MAG61023-PWT-S
114.0687.188
885 \$
- Gris pierre
MAG61023-SHG-S
114.0687.189
885 \$
- Gris ardoise
MAG61023-SLG-S
114.0713.085
885 \$
- Onyx
MAG61023-ONY-S
114.0687.186
885 \$
- Noir mat
MAG61023-MBK-S
114.0687.184
885 \$
- Champagne
MAG61023-CHA-S
114.0687.183
885 \$
- Hûtre
MAG61023-OYS-S
114.0687.187
885 \$
- Mocha
MAG61023-MOC-S
114.0687.185
885 \$

MARIS



Évier de buanderie

MAG61023L-S
975 \$



Convient pour salle de lavage

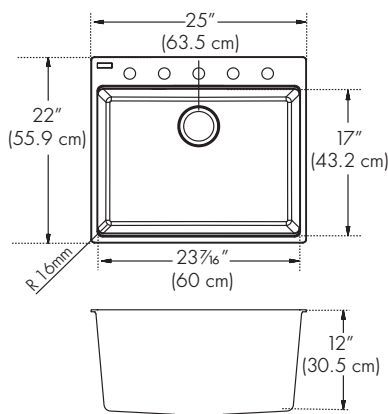
Dimensions intérieures : 23 $\frac{7}{16}$ " x 17" x 12"
 Dimensions extérieures : 25" x 22"
 Dimension minimale d'armoire :
 27" (montage au-dessus du comptoir)
 30" (montage sous comptoir)
 Poids : 35 lb.
 Rayon de coin : 16mm
 Installation : Sous plan/en surface
 Trous pré-perçés pour robinet : 1 à 5

Accessoires optionnels

O3 O8 O9 O12 O13 O14

Accessoires compris

A1



- Blanc polaire
MAG61023L-PWT-S
114.0637.914
975 \$
- Gris pierre
MAG61023L-SHG-S
114.0637.913
975 \$
- Gris ardoise
MAG61023L-SLG-S
114.0713.077
975 \$
- Onyx
MAG61023L-ONY-S
114.0637.912
975 \$
- Noir mat
MAG61023L-MBK-S
114.0637.918
975 \$
- Champagne
MAG61023L-CHA-S
114.0637.917
975 \$
- Hûtre
MAG61023L-OYS-S
114.0637.916
975 \$
- Mocha
MAG61023L-MOC-S
114.0688.146
975 \$



MAG61029-S
965 \$

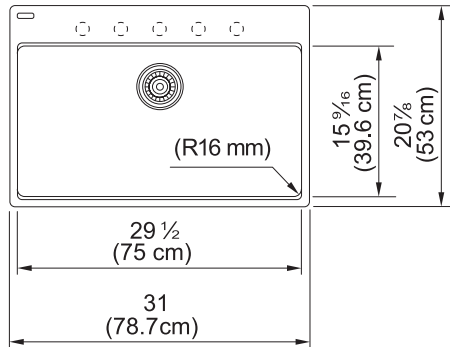
Dimensions intérieures : 29 1/2" x 15 9/16" x 9 1/2"
Dimensions extérieures : 31" x 20 7/8"
Dimension minimale d'armoire : 33"
Poids : 37 lb.
Rayon de coin : 16mm
Installation : Montage au-dessus du comptoir
Trous pré-perçés pour robinet : 1 à 5

Accessoires optionnels

O2 O4 O6 O10 O12 O13 O14

Accessoires compris

A1



Blanc polaire
MAG61029-PWT-S
114.0687.253
965 \$

Gris pierre
MAG61029-SHG-S
114.0687.254
965 \$

Gris ardoise
MAG61029-SLG-S
114.0713.087
965 \$

Onyx
MAG61029-ONY-S
114.0687.251
965 \$

Noir mat
MAG61029-MBK-S
114.0687.249
965 \$

Champagne
MAG61029-CHA-S
114.0687.248
965 \$

Hûtre
MAG61029-OYS-S
114.0687.252
965 \$

Mocha
MAG61029-MOC-S
114.0687.250
965 \$

ACCESSOIRES OPTIONNELS




O1 Grille de fond
21 1/8" x 15 1/8"
Inox
MA-23-36S
112.0687.977
300 \$



O2 Grille de fond
27 1/8" x 14"
Inox
MA-29-36S
112.0687.980
315 \$



O3 Passoire
6 1/2" x 17 1/2" x 2 1/2"
Inox
PE-70S
112.0334.171
350 \$



O4 Passoire
6 1/2" x 16"
Inox
MAC-70S
112.0688.103
295 \$



O5 Passoire
6 1/2" x 17 1/8" x 2 1/2"
Inox
PX-70S
112.0066.060
290 \$



O6 Planche à découper
11 1/8" x 16 1/2"
Érable
MAC-40S
112.0688.104
300 \$




O7 Planche à découper
11 1/8" x 18"
Érable
MA2-40S
112.0688.102
300 \$




O8 Planche à découper
11 1/8" x 18 3/8"
Érable
MA3-40S
112.0643.597
300 \$



O9 Grille enroulable à usage général
18 3/8" x 17 1/2"
Inox
MA-17-31LRM
112.0643.576
245 \$



O10 Grille enroulable
11 3/4" x 16 1/2"
Inox
PKG14-31RM
112.0256.867
200 \$



O11 Grille enroulable
18 1/8" x 17 1/8"
Inox
MA2-31RM
112.0080.355
235 \$



O12 Crépîne-panier Colorline
900-PWT
900-SHG
900-SLG
900-MBK
900-CHA
900-OYS
900-MOC
100 \$
Couleur illustrée:
Champagne



O13 Bride de broyeur Colorline
WD-900-PWT
WD-900-SHG
WD-900-SLG
WD-900-MBK
WD-900-CHA
WD-900-OYS
WD-900-MOC
125 \$
Couleur illustrée:
Noir mat



O14 Couvercle d'évacuation Colorline
4 1/2"
RNDCVR-PWT
RNDCVR-SHG
RNDCVR-SLG
RNDCVR-MBK
RNDCVR-CHA
RNDCVR-OYS
RNDCVR-MOC
80 \$
RNDCVR Inox
112.0532.169
135 \$
Couleur illustrée:
Inox



A1 Crépîne-panier
Chrome
1145
112.0055.508
60 \$
Inclus
Nickel satiné
1145SN
112.0185.195
70 \$
Optionnels



Active
Noir mat
ACT-PO-MBK
115.0656.848
900 \$



MAG61031-S
975 \$

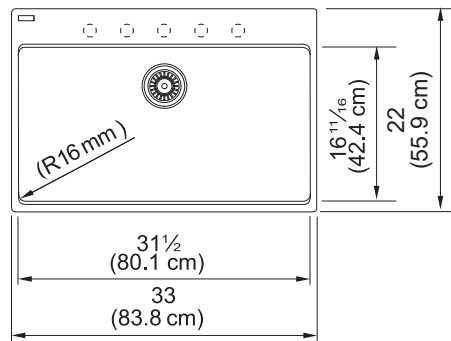
Dimensions intérieures : 31½" x 16⅛" x 9½"
Dimensions extérieures : 33" x 22"
Dimension minimale d'armoire : 36"
Poids : 39 lb.
Rayon de coin : 16mm
Installation : Montage au-dessus
du comptoir
Trous pré-perçés pour robinet : 1 à 5

Accessoires optionnels

O4 O5 O8 O12 O14 O15 O16

Accessoires compris

A1



Blanc polaire
MAG61031-PWT-S
114.0687.118
975 \$

Gris pierre
MAG61031-SHG-S
114.0687.119
975 \$

Gris ardoise
MAG61031-SLG-S
114.0713.089
975 \$

Onyx
MAG61031-ONY-S
114.0687.116
975 \$

Noir mat
MAG61031-MBK-S
114.0687.114
975 \$

Champagne
MAG61031-CHA-S
114.0687.113
975 \$

Huître
MAG61031-OYS-S
114.0687.117
975 \$

Mocha
MAG61031-MOC-S
114.0687.115
975 \$



MAG61031OW-S
975 \$

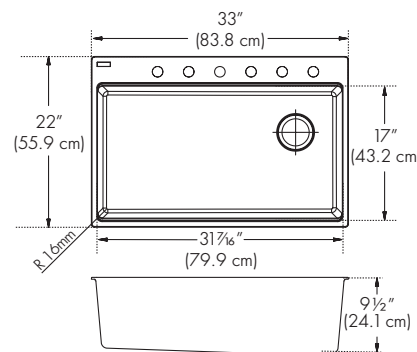
Dimensions intérieures : 31⅞" x 17" x 9½"
Dimensions extérieures : 33" x 22"
Dimension minimale d'armoire : 36"
Poids : 40 lb.
Rayon de coin : 16mm
Installation : Montage au-dessus
du comptoir
Trous pré-perçés pour robinet : 1 à 6

Accessoires optionnels

O1 O6 O9 O11 O14 O15 O16

Accessoires compris

A1



Blanc polaire
MAG61031OW-PWT-S
114.0637.921
975 \$

Gris pierre
MAG61031OW-SHG-S
114.0637.920
975 \$

Gris ardoise
MAG61031OW-SLG-S
114.0713.079
975 \$

Onyx
MAG61031OW-ONY-S
114.0637.919
975 \$

Noir mat
MAG61031OW-MBK-S
114.0637.925
975 \$

Champagne
MAG61031OW-CHA-S
114.0637.924
975 \$

Huître
MAG61031OW-OYS-S
114.0637.923
975 \$

Mocha
MAG61031OW-MOC-S
114.0688.145
975 \$



Évier à faible division

MAG6601611LD-S
1030 \$

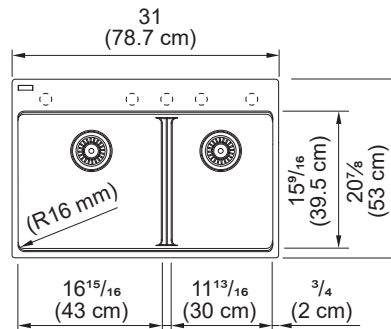
Dimensions intérieures : 29½" x 15¼" x 9½"
Dimensions extérieures : 31" x 20⅞"
Dimension minimale d'armoire : 33"
Poids : 39 lb.
Rayon de coin : 16mm
Installation : Montage au-dessus
du comptoir
Trous pré-perçés pour robinet : 1 à 5

Accessoires optionnels

O2 O3 O7 O10 O13 O14 O15 O16

Accessoires compris

A1



ACCESSOIRES OPTIONNELS



**O1 Grille de fond/
Grille-étagère**
(gauche) 14¾" x 15¼"
(droit) 14¾" x 15¼"
Inox
MA-31-36S
112.0643.593
335 \$



**O2 Grille de
fond**
15¼" x 14"
Inox
MA-16-36S
112.0687.994
285 \$



**O3 Grille de
fond**
10¾" x 14"
Inox
MA-11-36S
112.0687.995
255 \$




**O4 Grille de fond/
Grille-étagère**
29¼" x 15¼"
Inox
MA2-31-36S
112.0687.991
335 \$



O5 Passoire
6⅞" x 17¼" x 2⅞"
Inox
PX-70S
112.0066.060
290 \$



O6 Passoire
6⅞" x 17⅞" x 2⅞"
Inox
PE-70S
112.0334.171
350 \$



O7 Passoire
6⅞" x 16"
Inox
MAC-70S
112.0688.103
295 \$




**O8 Planche à
découper**
11⅞" x 18"
Érable
MA2-40S
112.0688.102
300 \$




**O9 Planche à
découper**
11⅞" x 18⅞"
Érable
MA3-40S
112.0643.597
300 \$




**O10 Planche à
découper**
11⅞" x 16⅞"
Érable
MAC-40S
112.0688.104
300 \$



**O11 Grille
enroulable**
18⅞" x 17⅞"
Inox
MA-31RM
112.0643.591
250 \$



**O12 Grille
enroulable**
18⅞" x 17⅞"
Inox
MA2-31RM
112.0080.355
235 \$



**O13 Grille
enroulable**
11¼" x 16⅞"
Inox
PKG14-31RM
112.0256.867
200 \$



**O14 Crépine-
panier
Colorline**
900-PWT
900-SHG
900-SLG
900-MBK
900-CHA
900-OYS
900-MOC
100 \$
Couleur illustrée:
Champagne



**O15 Bride de
broyeur
Colorline**
WD-900-PWT
WD-900-SHG
WD-900-SLG
WD-900-MBK
WD-900-CHA
WD-900-OYS
WD-900-MOC
125 \$
Couleur illustrée:
Noir mat



**O16 Couvercle
d'évacuation
Colorline**
4½"
RNDCVR-PWT
RNDCVR-SHG
RNDCVR-SLG
RNDCVR-MBK
RNDCVR-CHA
RNDCVR-OYS
RNDCVR-MOC
80 \$
RNDCVR Inox
112.0532.169
135 \$
Couleur illustrée:
Inox



A1 Crépine-panier
Chrome
1145
112.0055.508
60 \$
Inclus
Nickel satiné
1145SN
112.0185.195
70 \$
Optionnels



Active
Noir mat
ACT-PO-MBK
115.0656.848
900 \$



MAG6201414-S
1030 \$

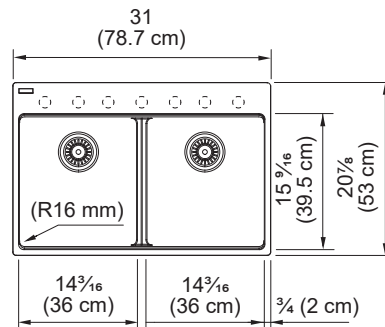
Dimensions intérieures : 29½" x 15⅞" x 9½"
Dimensions extérieures : 31" x 20⅞"
Dimension minimale d'armoire : 33"
Poids : 42 lb.
Rayon de coin : 16mm
Installation : Montage au-dessus
du comptoir
Trous pré-perçés pour robinet : 1 à 7

Accessoires optionnels

O3 O5 O7 O9 O11 O12 O13

Accessoires compris

A1



Blanc polaire
MAG6201414-PWT-S
114.0687.225
1030 \$

Gris pierre
MAG6201414-SHG-S
114.0687.226
1030 \$

NOUVEAU Gris ardoise
MAG6201414-SLG-S
114.0713.093
1030 \$

Onyx
MAG6201414-ONY-S
114.0687.223
1030 \$

Noir mat
MAG6201414-MBK-S
114.0687.221
1030 \$

Champagne
MAG6201414-CHA-S
114.0687.220
1030 \$

Hûtre
MAG6201414-OYS-S
114.0687.224
1030 \$

Mocha
MAG6201414-MOC-S
114.0687.222
1030 \$



Évier à faible division

MAG6601812LD-S
1070 \$

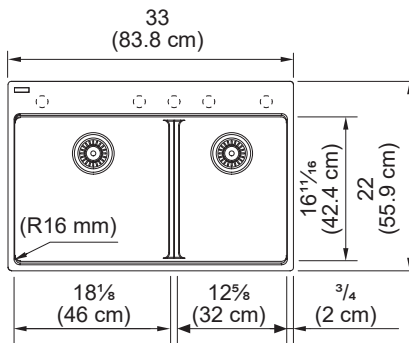
Dimensions intérieures : 31½" x 16⅞" x 9½"
Dimensions extérieures : 33" x 22"
Dimension minimale d'armoire : 36"
Poids : 42 lb.
Rayon de coin : 16mm
Installation : Montage au-dessus
du comptoir
Trous pré-perçés pour robinet : 1 à 5

Accessoires optionnels

O1 O2 O6 O8 O10 O11 O12 O13

Accessoires compris

A1



Blanc polaire
MAG6601812LD-PWT-S
114.0687.153
1070 \$

Gris pierre
MAG6601812LD-SHG-S
114.0687.154
1070 \$

NOUVEAU Gris ardoise
MAG6601812LD-SLG-S
114.0713.099
1070 \$

Onyx
MAG6601812LD-ONY-S
114.0687.151
1070 \$

Noir mat
MAG6601812LD-MBK-S
114.0687.149
1070 \$

Champagne
MAG6601812LD-CHA-S
114.0687.148
1070 \$

Hûtre
MAG6601812LD-OYS-S
114.0687.152
1070 \$

Mocha
MAG6601812LD-MOC-S
114.0687.150
1070 \$



MAG6201515-S
1070 \$

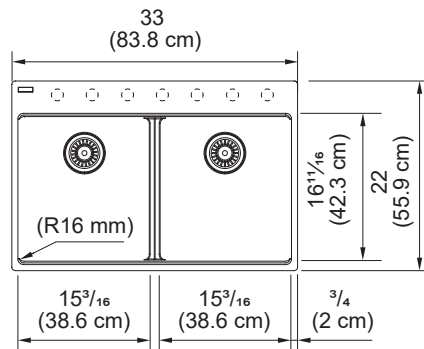
Dimensions intérieures : 31½" x 16¹¹/₁₆" x 9½"
Dimensions extérieures : 33" x 22"
Dimension minimale d'armoire : 36"
Poids : 43 lb.
Rayon de coin : 16mm
Installation : Montage au-dessus du comptoir
Trous pré-perçés pour robinet : 1 à 7









Accessoires optionnels

O4 O6 O8 O10 O11 O12 O13


Accessoires compris

A1



-  Blanc polaire
MAG6201515-PWT-S
114.0687.132
1070 \$
-  Gris pierre
MAG6201515-SHG-S
114.0687.133
1070 \$
-  Gris ardoise
MAG6201515-SLG-S
114.0713.095
1070 \$
-  Onyx
MAG6201515-ONY-S
114.0687.130
1070 \$
-  Noir mat
MAG6201515-MBK-S
114.0687.128
1070 \$
-  Champagne
MAG6201515-CHA-S
114.0687.127
1070 \$
-  Hûtre
MAG6201515-OYS-S
114.0687.131
1070 \$
-  Mocha
MAG6201515-MOC-S
114.0687.129
1070 \$


ACCESSOIRES OPTIONNELS



O1 Grille de fond
16¹/₁₆" x 15¹/₁₆"
Inox
MA-18-36S
112.0687.996
290 \$




O2 Grille de fond
11³/₁₆" x 15¹/₁₆"
Inox
MA-12-36S
112.0687.997
265 \$




O3 Grille de fond
12³/₁₆" x 14"
Inox
MA-14-36S
112.0687.992
275 \$




O4 Grille de fond
13³/₁₆" x 15¹/₁₆"
Inox
MA-15-36S
112.0687.993
280 \$



O5 Grille enroulable
11³/₁₆" x 16¹/₁₆" Inox
PKG14-31RM
112.0256.867
200 \$



O6 Grille enroulable
18¹/₁₆" x 17¹/₁₆"
Inox
MA2-31RM
112.0080.355
235 \$



O7 Passoire
6³/₁₆" x 16"
Inox
MAC-70S
112.0688.103
295 \$



O8 Passoire
6³/₁₆" x 17³/₁₆" x 2¹/₁₆"
Inox
PX-70S
112.0066.060
290 \$



O9 Planche à découper
11³/₁₆" x 16¹/₁₆"
Érable
MAC-40S
112.0688.104
300 \$



O10 Planche à découper
11³/₁₆" x 18"
Érable
Bois massif
MA2-40S
112.0688.102
300 \$



O11 Crépine-panier Colorline
900-PWT
900-SHG
900-SLG
900-MBK
900-CHA
900-OYS
900-MOC
100 \$
Couleur illustrée: Champagne



O12 Bride de broyeur Colorline
WD-900-PWT
WD-900-SHG
WD-900-SLG
WD-900-MBK
WD-900-CHA
WD-900-OYS
WD-900-MOC
125 \$
Couleur illustrée: Noir mat



O13 Couvercle d'évacuation Colorline
4¹/₂"
RNDCVR-PWT
RNDCVR-SHG
RNDCVR-SLG
RNDCVR-MBK
RNDCVR-CHA
RNDCVR-OYS
RNDCVR-MOC
80 \$
RNDCVR Inox
112.0532.169
135 \$
Couleur illustrée: Inox



A1 Crépine-panier
Chrome
1145
112.0055.508
60 \$
Inclus
Nickel satiné
1145SN
112.0185.195
70 \$
Optionnels



Active
Noir mat
ACT-PO-MBK
115.0656.848
900 \$



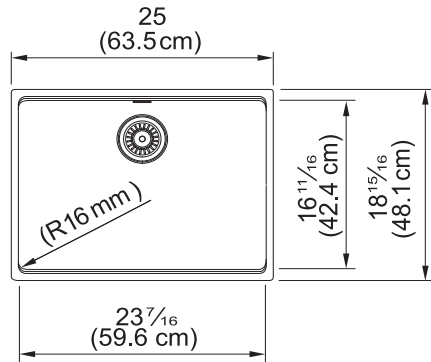
MAG11023ADA-S
915 \$

Dimensions intérieures : 23 $\frac{7}{16}$ " x 16 $\frac{11}{16}$ " x 5"
Dimensions extérieures : 25" x 18 $\frac{15}{16}$ "
Dimension minimale d'armoire : 27"
Poids : 32 lb.
Rayon de coin : 16mm
Installation : Montage sous comptoir

Accessoires optionnels



Accessoires compris



Blanc polaire
MAG11023ADA-PWT-S
125.0687.181
915 \$

Gris pierre
MAG11023ADA-SHG-S
125.0687.182
915 \$

NOUVEAU
Gris ardoise
MAG11023ADA-SLG-S
125.0713.105
915 \$

Onyx
MAG11023ADA-ONY-S
125.0687.179
915 \$

Noir mat
MAG11023ADA-MBK-S
125.0687.177
915 \$

Champagne
MAG11023ADA-CHA-S
125.0687.176
915 \$

Huître
MAG11023ADA-OYS-S
125.0687.180
915 \$

Mocha
MAG11023ADA-MOC-S
125.0687.178
915 \$



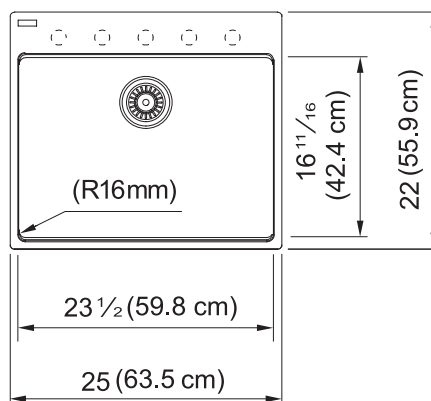
MAG61023ADA-S
885 \$

Dimensions intérieures : 23 $\frac{1}{2}$ " x 16 $\frac{11}{16}$ " x 5"
Dimensions extérieures : 25" x 22"
Dimension minimale d'armoire : 27"
Poids : 34 lb.
Rayon de coin : 16mm
Installation : Montage au-dessus
du comptoir
Trous pré-perçés pour robinet : 1 à 5

Accessoires optionnels



Accessoires compris



Blanc polaire
MAG61023ADA-PWT-S
114.0687.195
885 \$

Gris pierre
MAG61023ADA-SHG-S
114.0687.196
885 \$

NOUVEAU
Gris ardoise
MAG61023ADA-SLG-S
114.0713.083
885 \$

Onyx
MAG61023ADA-ONY-S
114.0687.193
885 \$

Noir mat
MAG61023ADA-MBK-S
114.0687.191
885 \$

Champagne
MAG61023ADA-CHA-S
114.0687.190
885 \$

Huître
MAG61023ADA-OYS-S
114.0687.194
885 \$

Mocha
MAG61023ADA-MOC-S
114.0687.192
885 \$

Maris ADA

ACCESSOIRES OPTIONNELS




O1 Grille de fond
22 $\frac{5}{16}$ " x 15 $\frac{3}{4}$ "
Inox
MAA-23-36S
112.0687.998
300 \$



O2 Passoire
6 $\frac{1}{8}$ " x 17 $\frac{3}{16}$ " x 2 $\frac{1}{8}$ "
Inox
PX-70S
112.0066.060
290 \$



O3 Planche à découper
11 $\frac{1}{8}$ " x 18"
Érable
MA2-40S
112.0688.102
300 \$



O4 Grille enroulable
18 $\frac{7}{16}$ " x 17 $\frac{1}{16}$ "
Inox
MA2-31RM
112.0080.355
235 \$



O5 Crépine-panier Colorline
900-PWT
900-SHG
900-SLG
900-MBK
900-CHA
900-OYS
900-MOC
100 \$
Couleur illustrée:
Champagne



O6 Bride de broyeur Colorline
WD-900-PWT
WD-900-SHG
WD-900-SLG
WD-900-MBK
WD-900-CHA
WD-900-OYS
WD-900-MOC
125 \$
Couleur illustrée:
Noir mat



O7 Couvercle d'évacuation Colorline
4 $\frac{1}{2}$ "
RNDCVR-PWT
RNDCVR-SHG
RNDCVR-SLG
RNDCVR-MBK
RNDCVR-CHA
RNDCVR-OYS
RNDCVR-MOC
80 \$
RNDCVR Inox
112.0532.169
135 \$
Couleur illustrée:
Inox



A1 Crépine-panier
Chrome
1145
112.0055.508
60 \$
Inclus
Nickel satiné
1145SN
112.0185.195
70 \$
Optionnels



Active
Noir mat
ACT-PO-MBK
115.0656.848
900 \$

Centre Multitâches

Optimisez chaque pouce de l'évier.



Rehausser votre espace

Les accessoires de cuisine les plus importants font aujourd'hui partie intégrante de l'évier et demeurent accessibles n'importe quand. L'évier à centre multitâches en granite et les accessoires créent une solution de cuisine unique à l'intention des personnes qui exigent à la fois efficacité et usage optimal de l'espace.



Optimiser l'efficacité

Le rôle du centre multitâches consiste à assurer des fonctions permettant d'augmenter l'espace de travail et de libérer de l'espace sur le comptoir dans la cuisine.



Espace de travail multifonctions

Nos outils de cuisine incorporés et peu encombrants permettent de dégager beaucoup d'espace pour la préparation au-dessus de l'évier, libérant de l'espace de comptoir pour les autres activités.

Fabriqués pour accomplir les tâches quotidiennes

Résiste à une température maximale de 536 °F pour une protection contre les chocs thermiques, la décoloration et les fissures provenant des casseroles et faitouts chauds. Le granite résistant aux rayures et aux taches a été étudié pour la performance.





MYTHOS

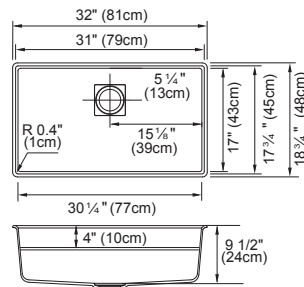


PKG11031-WKC
1765 \$

Dimensions intérieures : 31" x 17 $\frac{3}{4}$ " x 9 $\frac{1}{2}$ "
Dimensions extérieures : 32" x 18 $\frac{3}{4}$ "
Dimension minimale d'armoire : 36"
Poids : 45 lb.
Rayon de coin : 10mm
Installation : Montage sous comptoir

Accessoires compris

A1 A2 A3 A4 A5



Blanc polaire
PKG11031PWT-WKC
125.0672.240
1765 \$

Gris pierre
PKG11031SHG-WKC
125.0672.241
1765 \$

 Gris ardoise
PKG11031SLG-WKC
125.0715.371
1765 \$

Onyx
PKG11031ONY-WKC
125.0672.232
1765 \$

Noir mat
PKG11031MBK-WKC
125.0672.235
1765 \$

Champagne
PKG11031CHA-WKC
125.0672.234
1765 \$


Huître
PKG11031OYS-WKC
125.0672.237
1765 \$

Mocha
PKG11031MOC-WKC
125.0672.236
1765 \$

ACCESSOIRES COMPRIS



A1 Grille de fond enroulable
25 $\frac{3}{4}$ " x 13 $\frac{3}{4}$ "
Inox
PKG31-36RM
112.0391.216
305 \$



A2 Grille-étagère enroulable
18 $\frac{7}{16}$ " x 16 $\frac{3}{16}$ "
Inox
PKG18-31RM
112.0391.218
225 \$



A3 Plaque à découper
14 $\frac{3}{8}$ " x 18 $\frac{3}{8}$ "
Bois massif
PG-40S
112.0434.912
340 \$



A4 Crépine-panier
Chrome
1145
112.0055.508
60 \$



A5 Couvercle d'évacuation
Inox
PKGCVR
112.0395.171
135 \$



MARIS

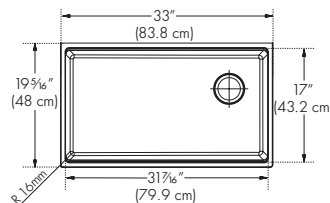


MAG110310W-WKC
1575 \$


Dimensions intérieures : 31 $\frac{1}{16}$ " x 17" x 9 $\frac{1}{2}$ "
Dimensions extérieures : 33" x 19 $\frac{1}{16}$ "
Dimension minimale d'armoire : 36"
Poids : 45 lb.
Rayon de coin : 16mm
Installation : Montage sous comptoir

Accessoires compris

A1 A2 A3 A4



ACCESSOIRES COMPRIS



A1 Grille de fond
(Gauche) 14 $\frac{7}{8}$ " x 15 $\frac{1}{16}$ "
(Droit) 14 $\frac{7}{8}$ " x 15 $\frac{1}{16}$ "
Inox
MA-31-36S
112.0643.593
335 \$



A2 Passoire
6 $\frac{3}{32}$ " x 17 $\frac{17}{32}$ "
Inox
PE-70S
112.0334.171
350 \$



A3 Planche à découper
11 $\frac{1}{8}$ " x 18 $\frac{3}{8}$ "
Bois massif
MA3-40S
112.0643.597
300 \$



A4 Crépine-panier
Chrome
1145
112.0055.508
60 \$

- Blanc polaire
MAG110310W-PWT-WKC
125.0672.247
1575 \$
- Gris pierre
MAG110310W-SHG-WKC
125.0672.248
1575 \$
- Gris ardoise
MAG110310W-SLG-WKC
125.0715.372
1575 \$
- Onyx
MAG110310W-ONY-WKC
125.0672.243
1575 \$
- Noir mat
MAG110310W-MBK-WKC
125.0672.245
1575 \$
- Champagne
MAG110310W-CHA-WKC
125.0672.244
1575 \$
- Huitre
MAG110310W-OYS-WKC
125.0672.246
1575 \$
- Mocha
MAG110310W-MOC-WKC
125.0688.140
1575 \$

Peak

Des caractéristiques sans défauts.



Alliant précision et style élégant, cette gamme de première qualité saura plaire aux personnes ayant un penchant pour une conception contemporaine et minimaliste. Doté d'un rayon d'évier plus court de 10 mm et d'un couvercle d'évacuation à affleurement, le modèle Peak saura à coup sûr s'intégrer harmonieusement à votre espace cuisine et satisfaire à toutes les exigences du chef moderne : attention apportée aux détails et élégance absolue.



Une place pour chaque chose

Notre technologie Sanitized® confère à votre évier une résistance aux bactéries – un atout supplémentaire pour la cuisine active et les familles occupées.

Un espace de travail polyvalent

La grille enroulable s'utilise de multiples façons, pour le rinçage, le lavage de produits, le séchage de plats ou encore comme sous-plat de protection contre les plats chauds et comme surface de pose d'ustensiles.

Optimisez chaque pouce de l'évier

Ce centre multitâches intelligent comprend tous les éléments essentiels à la préparation des aliments ou des repas de dernière minute. Conçu pour des tâches multiples, il s'insère harmonieusement dans la zone la plus active de la maison, à savoir la cuisine.





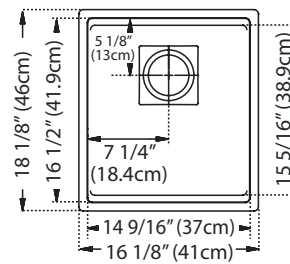
PKG110-14
870 \$

Dimensions intérieures : 14⁹/₁₆" x 16¹/₂" x 7⁷/₈"
 Dimensions extérieures : 16¹/₈" x 18¹/₈"
 Dimension minimale d'armoire : 21"
 Poids : 20 lb.
 Système de rebords d'appui incorporés Franke
 Rayon de coin : 10mm
 Installation : Montage sous comptoir

Accessoires optionnels



Accessoires compris



Blanc polaire
PKG110-14PWT
 125.0641.518
870 \$

Gris pierre
PKG110-14SG
 125.0573.471
870 \$

NOUVEAU
 Gris ardoise
PKG110-14SLG
 125.0713.127
870 \$

Onyx
PKG110-14ON
 125.0573.460
870 \$

Noir mat
PKG110-14MBK
 125.0637.104
870 \$

Champagne
PKG110-14CH
 125.0573.458
870 \$

Huître
PKG110-14OYS
 125.0641.517
870 \$

Mocha
PKG110-14ES
 125.0573.459
870 \$



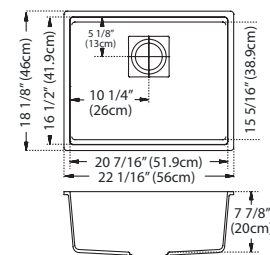
PKG110-20
1000 \$

Dimensions intérieures : 20⁷/₁₆" x 16¹/₂" x 7⁷/₈"
 Dimensions extérieures : 22¹/₁₆" x 18¹/₈"
 Dimension minimale d'armoire : 27"
 Poids : 24 lb.
 Système de rebords d'appui incorporés Franke
 Rayon de coin : 10mm
 Installation : Montage sous comptoir

Accessoires optionnels



Accessoires compris



Blanc polaire
PKG110-20PWT
 125.0641.516
1000 \$

Gris pierre
PKG110-20SG
 125.0573.481
1000 \$

NOUVEAU
 Gris ardoise
PKG110-20SLG
 125.0713.129
1000 \$

Onyx
PKG110-20ON
 125.0573.410
1000 \$

Noir mat
PKG110-20MBK
 125.0637.106
1000 \$

Champagne
PKG110-20CH
 125.0573.408
1000 \$

Huître
PKG110-20OYS
 125.0641.519
1000 \$

Mocha
PKG110-20ES
 125.0573.409
1000 \$



PKG110-31
1130 \$

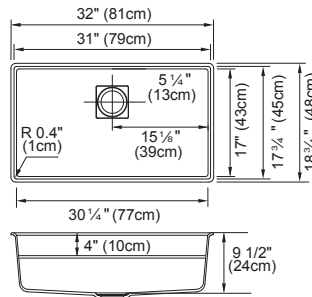
Dimensions intérieures : 31" x 17³/₄" x 9¹/₂"
Dimensions extérieures : 32" x 18³/₄"
Dimension minimale d'armoire : 36"
Poids : 38 lb.
Système de rebords d'appui incorporés Franke
Rayon de coin : 10mm
Installation : Montage sous comptoir









Accessoires optionnels

O3 O4 O6 O7 O8

Accessoires compris

A1 A2



-  Blanc polaire
PKG110-31PWT
125.0641.507
1130 \$
-  Gris pierre
PKG110-31SG
125.0508.024
1130 \$
-  Gris ardoise
PKG110-31SLG
125.0713.125
1130 \$
-  Onyx
PKG110-31ON
125.0394.666
1130 \$
-  Noir mat
PKG110-31MBK
125.0637.108
1130 \$
-  Champagne
PKG110-31CH
125.0394.664
1130 \$
-  Hûtre
PKG110-31OYS
125.0641.509
1130 \$
-  Mocha
PKG110-31ES
125.0394.665
1130 \$

ACCESSOIRES OPTIONNELS




O1 Grille de fond enroulable
11¹/₁₆" x 13¹/₂"
Inox
PKG14-36RM
112.0594.070
225 \$




O2 Grille de fond enroulable
17³/₄" x 13¹/₂"
Inox
PKG20-36RM
112.0594.141
265 \$



O3 Grille de fond enroulable
25³/₄" x 13³/₄"
Inox
PKG31-36RM
112.0391.216
305 \$



O4 Grille-étagère enroulable
18³/₁₆" x 16³/₁₆"
Inox
PKG18-31RM
112.0391.218
225 \$



O5 Grille enroulable
11³/₄" x 16³/₈"
Inox
PKG14-31RM
112.0256.867
200 \$



O6 Planche à découper
14³/₈" x 18³/₈"
Bois massif
PG-40S
112.0434.912
340 \$



O7 Crépine-panier Colorline
900-PWT
900-SHG
900-SLG
900-MBK
900-CHA
900-OYS
900-MOC
100 \$
Couleur illustrée:
Champagne



O8 Bride de broyeur Colorline
WD-900-PWT
WD-900-SHG
WD-900-SLG
WD-900-MBK
WD-900-CHA
WD-900-OYS
WD-900-MOC
125 \$
Couleur illustrée:
Noir mat



A1 Crépine-panier
Chrome
1145
112.0055.508
60 \$
Inclus
Nickel satiné
1145SN
112.0185.195
70 \$
Optionnels



A2 Couvercle d'évacuation
4⁷/₈" x 4⁷/₈"
Inox
PKGCVR
112.0395.171
135 \$
Un inclus



Icon
Noir mat
ICN-PO-MBK
115.0690.401
1735 \$



PKG11031-WKC
1765 \$

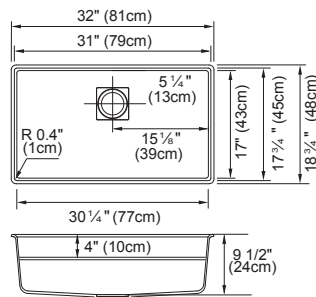
Dimensions intérieures : 31" x 17³/₄" x 9¹/₂"
Dimensions extérieures : 32" x 18³/₄"
Dimension minimale d'armoire : 36"
Poids : 45 lb.
Système de rebords d'appui incorporés Franke
Rayon de coin : 10mm
Installation : Montage sous comptoir

Accessoires compris

A1 A2 A3 A4 A5

Accessoires optionnels

O1 O2



Blanc polaire
PKG11031PWT-WKC
125.0672.240
1765 \$

Gris pierre
PKG11031SHG-WKC
125.0672.241
1765 \$

NOUVEAU
Gris ardoise
PKG11031SLG-WKC
125.0715.371
1765 \$

Onyx
PKG11031ONY-WKC
125.0672.232
1765 \$

Noir mat
PKG11031MBK-WKC
125.0672.235
1765 \$

Champagne
PKG11031CHA-WKC
125.0672.234
1765 \$


Huître
PKG11031OYS-WKC
125.0672.237
1765 \$

Mocha
PKG11031MOC-WKC
125.0672.236
1765 \$

ACCESSOIRES COMPRIS



A1 Grille de fond enroulable
25³/₄" x 13³/₄"
Inox
PKG31-36RM
112.0391.216
305 \$
Compris



A2 Grille-étagère enroulable
18⁷/₁₆" x 16³/₁₆"
Inox
PKG18-31RM
112.0391.218
225 \$
Compris



A3 Plaque à découper
14³/₈" x 18³/₈"
Bois massif
PG-40S
112.0434.912
340 \$
Compris



A4 Crépine-panier
Chrome
1145
112.0055.508
60 \$
Compris



A5 Couvercle d'évacuation
4⁷/₈" x 4⁷/₈"
Inox
PKGCVR
112.0395.171
135 \$
Un inclus

ACCESSOIRES OPTIONNELS



O1 Crépine-panier Colorline
900-PWT
900-SHG
900-SLG
900-MBK
900-CHA
900-OYS
900-MOC
100 \$
Couleur illustrée:
Champagne



O2 Bride de broyeur Colorline
WD-900-PWT
WD-900-SHG
WD-900-SLG
WD-900-MBK
WD-900-CHA
WD-900-OYS
WD-900-MOC
125 \$
Couleur illustrée:
Noir mat



Icon
Noir mat
ICN-PO-MBK
115.0690.401
1735 \$
Optionnel



Évier à faible division

PKG160LD-S
1255 \$

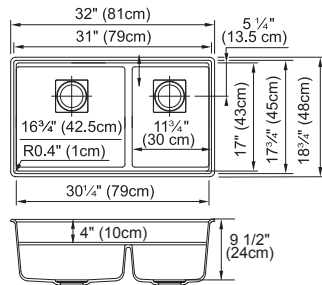
Dimensions intérieures : 31" x 17³/₄" x 9¹/₂"
Dimensions extérieures : 32" x 18³/₄"
Dimension minimale d'armoire : 36"
Poids : 40 lb.
Système de rebords d'appui incorporés Franke
Rayon de coin : 10mm
Installation : Montage sous comptoir









Accessoires optionnels

O1 O2 O3 O4 O5 O6


Accessoires compris

A1 A2



-  Blanc polaire
PKG160LD-PWT-S
125.0641.511
1255 \$
-  Gris pierre
PKG160LD-SHG-S
125.0508.025
1255 \$
-  Gris ardoise
PKG160LD-SLG-S
125.0713.131
1255 \$
-  Onyx
PKG160LD-ONY-S
125.0394.791
1255 \$
-  Noir mat
PKG160LD-MBK-S
125.0637.110
1255 \$
-  Champagne
PKG160LD-CHA-S
125.0394.669
1255 \$
-  Hûtre
PKG160LD-OYS-S
125.0394.792
1255 \$
-  Mocha
PKG160LD-MOC-S
125.0394.670
1255 \$

ACCESSOIRES OPTIONNELS




O1 Grille-étagère enroulable
18¹/₁₆" x 16¹/₁₆"
Inox
PKG18-31RM
112.0391.218
225 \$



O2 Grille de fond enroulable
15" x 13³/₄"
Inox
PKG17-36RM
112.0391.212
245 \$



O3 Grille de fond enroulable
9³/₄" x 13³/₄"
Inox
PKG12-36RM
112.0391.214
200 \$



O4 Planche à découper
14¹/₈" x 18¹/₈"
Bois massif
PG-40S
112.0434.912
340 \$



O5 Crépine-panier Colorline
900-PWT
900-SHG
900-SLG
900-MBK
900-CHA
900-OYS
900-MOC
100 \$
Couleur illustrée:
Champagne



O6 Bride de broyeur Colorline
WD-900-PWT
WD-900-SHG
WD-900-SLG
WD-900-MBK
WD-900-CHA
WD-900-OYS
WD-900-MOC
125 \$
Couleur illustrée:
Noir mat



A1 Crépine-panier
Chrome
1145
112.0055.508
60 \$
Inclus
Nickel satiné
1145SN
112.0185.195
70 \$
Optionnels



A2 Couvercle d'évacuation
4⁷/₈" x 4⁷/₈"
Inox
PKGCVR
112.0395.171
135 \$
Deux Compris



Icon
Noir mat
ICN-PO-MBK
115.0690.401
1735 \$
Optionnel

Ellipse

L'évier parfait pour les familles.



Offert en plusieurs configurations, il existe un évier Ellipse convenant parfaitement à votre espace. Les éviers en granite Franke sont fabriqués en quartz à 80 %, le composant du granite le plus dur; ce matériau est lié au moyen de résines acryliques de haute qualité et il vous rendra service pendant des années.



Des options d'installation polyvalentes

La collection Ellipse est assortie d'options d'installation convenant à n'importe quel style de cuisine, qu'il s'agisse d'un montage sous comptoir avec finition sans joint ou d'une installation facile par le dessus.

Une beauté naturelle

La collection d'éviers Ellipse en granite est offerte en diverses nuances chaleureuses, sophistiquées et enveloppantes, inspirées des éléments naturels.



Facile à entretenir

Les éviers en granite Franke résistent à des températures atteignant 536 °F, ainsi qu'aux chocs et aux chocs thermiques. Ils résistent aussi aux taches — même le vin rouge ne laisse pas de trace.

Des couleurs permanentes

Grâce à la protection contre les rayons UV, la magnifique couleur du granite ne se ternira jamais et garantit un usage à long terme.

Ellipse



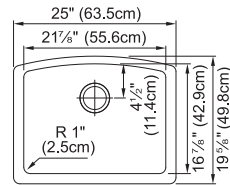
ELG11022-CA
785 \$

Dimensions intérieures : 21⁷/₈" x 16⁷/₈" x 9"
Dimensions extérieures : 25" x 19⁵/₈"
Dimension minimale d'armoire : 27"
Poids : 30 lb.
Rayon de coin : 25mm
Installation : Montage sous comptoir

Accessoires optionnels



Accessoires compris



Blanc polaire
ELG11022PWT-CA
125.0637.101
785 \$

Gris pierre
ELG11022SHG-CA
125.0508.030
785 \$

NOUVEAU Gris ardoise
ELG11022SLG-CA
125.0713.005
785 \$

Onyx
ELG11022ONY-CA
125.0687.276
785 \$

Noir mat
ELG11022MBK-CA
125.0699.564
785 \$

Champagne
ELG11022CHA-CA
125.0687.274
785 \$

Huître
ELG11022OYS-CA
125.0641.528
785 \$

Mocha
ELG11022MOC-CA
125.0687.275
785 \$



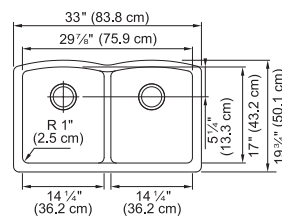
ELG120-CA
910 \$

Dimensions intérieures : 29⁷/₈" x 17" x 9"
Dimensions extérieures : 33" x 19³/₄"
Dimension minimale d'armoire : 36"
Poids : 37 lb.
Rayon de coin : 25mm
Installation : Montage sous comptoir

Accessoires optionnels



Accessoires compris



Blanc polaire
ELG120PWT-CA
125.0637.102
910 \$

Gris pierre
ELG120SHG-CA
125.0508.029
910 \$

NOUVEAU Gris ardoise
ELG120SLG-CA
125.0713.007
910 \$

Onyx
ELG120ONY-CA
125.0687.279
910 \$

Noir mat
ELG120MBK-CA
125.0699.566
910 \$

Champagne
ELG120CHA-CA
125.0687.277
910 \$

Huître
ELG120OYS-CA
125.0641.529
910 \$

Mocha
ELG120MOC-CA
125.0687.278
910 \$



ELG160-CA
925 \$

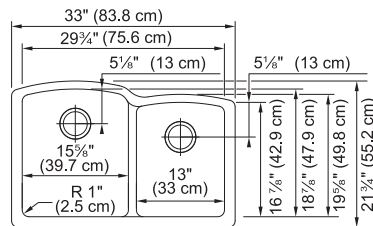
Dimensions intérieures :
29³/₄" x 18⁷/₈" x 9" & 8"
Dimensions extérieures : 33" x 21³/₄"
Dimension minimale d'armoire : 36"
Poids : 42 lb.
Rayon de coin : 25mm
Installation : Montage sous comptoir

Accessoires optionnels

O2 O4 O5 O6 O7 O8 O9

Accessoires compris

A1



	Blanc polaire ELG160PWT-CA 125.0637.103 925 \$
	Gris pierre ELG160SHG-CA 125.0491.521 925 \$
	Gris ardoise ELG160SLG-CA 125.0713.009 925 \$
	Onyx ELG160ONY-CA 125.0652.622 925 \$
	Noir mat ELG160MBK-CA 125.0699.567 925 \$
	Champagne ELG160CHA-CA 125.0687.280 925 \$
	Hûître ELG160OYS-CA 125.0641.530 925 \$
	Mocha ELG160MOC-CA 125.0687.431 925 \$

ACCESSOIRES OPTIONNELS

<p>O1 Grille de fond 11¹/₄" x 14¹/₄" Inox ELG14-36S 112.0390.415 220 \$</p>	<p>O2 Grille de fond 13³/₈" x 16⁵/₈" Inox ELG16-36S 112.0390.416 240 \$</p>	<p>O3 Grille de fond 19¹/₄" x 14¹/₄" Inox ELG22-36S 112.0390.412 250 \$</p>	<p>O4 Grille enroulable 18³/₁₆" x 20" Inox UV-36RM 112.0391.220 245 \$</p>	<p>O5 Système d'accessoires All-In 1 AIUS100 112.0655.481 360 \$</p>	<p>O6 Système d'accessoires All-In 2 AIUS200 112.0655.488 435 \$</p>
<p>O7 Système d'accessoires All-In 3 AIUS300 112.0655.489 505 \$</p>	<p>O8 Crépine-panier Colorline 900-PWT 900-SHG 900-SLG 900-MBK 900-CHA 900-OYS 900-MOC 100 \$ Couleur illustrée: Champagne</p>	<p>O9 Bride de broyeur Colorline WD-900-PWT WD-900-SHG WD-900-SLG WD-900-MBK WD-900-CHA WD-900-OYS WD-900-MOC 125 \$ Couleur illustrée: Noir mat</p>	<p>A1 Crépine-panier Chrome 1145 112.0055.508 60 \$ Inclus Nickel satiné 1145SN 112.0185.195 70 \$ Optionnels</p>		

Ellipse



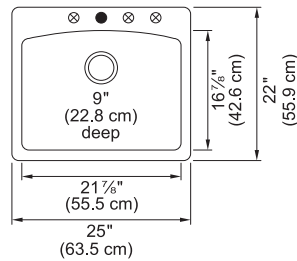
ESCH25229-1-CA
690 \$

Dimensions intérieures : 21 $\frac{7}{8}$ " x 16 $\frac{7}{8}$ " x 9"
Dimensions extérieures : 25" x 22"
Dimension minimale d'armoire : 27"
Poids : 30 lb.
Rayon de coin : 25mm
Installation : Sous plan/en surface
Trous pré-perçés pour robinet : 1 à 4

Accessoires optionnels



Accessoires compris



Blanc polaire
ESPW25229-1-CA
114.0643.361
690 \$

Gris pierre
ESSG25229-1-CA
114.0637.943
690 \$

NOUVEAU
Gris ardoise
ESSL25229-1-CA
114.0713.071
690 \$

Onyx
ESOX25229-1-CA
114.0296.188
690 \$

Noir mat
ESMB25229-1-CA
114.0699.569
690 \$

Champagne
ESCH25229-1-CA
114.0296.190
690 \$

Huître
ESOY25229-1-CA
114.0637.942
690 \$

Mocha
ESDB25229-1-CA
114.0296.189
690 \$



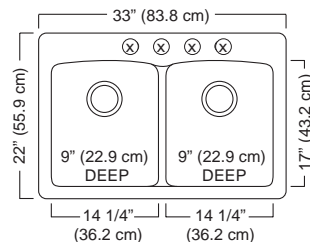
EDDB33229-1-CA
770 \$

Dimensions intérieures : 29 $\frac{7}{8}$ " x 17" x 9"
Dimensions extérieures : 33" x 22"
Dimension minimale d'armoire : 36"
Poids : 42 lb.
Rayon de coin : 25mm
Installation : Sous plan/en surface
Trous pré-perçés pour robinet : 1 à 4

Accessoires optionnels



Accessoires compris



Blanc polaire
EDPW33229-1-CA
114.0643.359
770 \$

Gris pierre
EDSG33229-1-CA
114.0637.937
770 \$

NOUVEAU
Gris ardoise
EDSL33229-1-CA
114.0713.073
770 \$

Onyx
EDOX33229-1-CA
114.0296.191
770 \$

Noir mat
EDMB33229-1-CA
114.0699.563
770 \$

Champagne
EDCH33229-1-CA
114.0296.193
770 \$

Huître
EDOY33229-1-CA
114.0637.935
770 \$

Mocha
EDDB33229-1-CA
114.0296.192
770 \$



EOOX33229-1-CA
795 \$

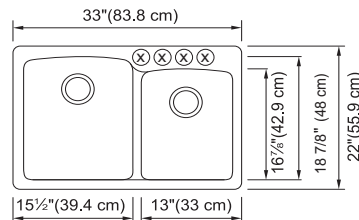
Dimensions intérieures :
29³/₄" x 18⁷/₈" x 16⁷/₈" x 9" & 8"
Dimensions extérieures : 33" x 22"
Dimension minimale d'armoire : 36"
Poids : 42 lb.
Rayon de coin : 25mm
Installation : Sous plan/en surface
Trous pré-perçés pour robinet : 1 à 4

Accessoires optionnels

O2 O3 O5 O6 O7 O8 O9

Accessoires compris

A1



Blanc polaire
EOPW33229-1-CA
114.0643.360
795 \$

Gris pierre
EOSG33229-1-CA
114.0637.941
795 \$

Gris ardoise
EOSL33229-1-CA
114.0713.075
795 \$

Onyx
EOOX33229-1-CA
114.0296.194
795 \$

Noir mat
EOMB33229-1-CA
114.0699.568
795 \$

Champagne
EOCH33229-1-CA
114.0296.196
795 \$

Hûtre
EOOY33229-1-CA
114.0637.940
795 \$

Mocha
EODB33229-1-CA
114.0296.195
795 \$

ACCESSOIRES OPTIONNELS



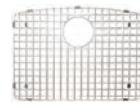
O1 Grille de fond
11¹/₂" x 14"
Inox
FBGG1114
112.0185.330
155 \$



O2 Grille de fond
10" x 14"
Inox
FBGG1014
112.0185.332
150 \$




O3 Grille de fond
12¹/₄" x 16"
Inox
FBGG1316
112.0185.333
170 \$



O4 Grille de fond
18³/₄" x 13³/₄"
Inox
FBGG1914
112.0185.331
185 \$



O5 Système d'accessoires All-In 1
AIUS100
112.0655.481
360 \$



O6 Système d'accessoires All-In 2
AIUS200
112.0655.488
435 \$



O7 Système d'accessoires All-In 3
AIUS300
112.0655.489
505 \$



O8 Crépine-panier Colorline
900-PWT
900-SHG
900-SLG
900-MBK
900-CHA
900-OYS
900-MOC
100 \$
Couleur illustrée:
Champagne



O9 Bride de broyeur Colorline
WD-900-PWT
WD-900-SHG
WD-900-SLG
WD-900-MBK
WD-900-CHA
WD-900-OYS
WD-900-MOC
125 \$
Couleur illustrée:
Noir mat




A1 Crépine-panier
Chrome
1145
112.0055.508
60 \$
Inclus
Nickel satiné
1145SN
112.0185.195
70 \$
Optionnels



argile réfractaire



Farm House	156
Manor House	160
Cisterna	164



Évier en

Une vie durant à votre service

L'argile réfractaire est entièrement naturelle, très chic et incroyablement pratique. Nous appliquons un poli de finition résistant à la saleté, ce qui permet d'enlever les salissures, ainsi que le thé ou le vin rouge, en essuyant simplement avec un peu d'eau savonneuse.

DE BEAUX FINIS LISSES ET SOYEUX

Les éviers en argile réfractaire s'harmonisent à merveille à une grande variété de surfaces de travail, en bois, en verre et en granite. Il s'agit d'un choix durable, car ces produits résistent très bien à la chaleur, aux taches et aux chocs.

COMMENT SE FABRIQUE VOTRE ÉVIER EN ARGILE RÉFRACTAIRE

De la céramique liquide, composée de quartz et de kaolin, est injectée dans un moule sous haute pression. Avant séchage, les imperfections de surface sont aplanies à l'aide d'éponges souples et on crée une surface de niveau en utilisant de l'eau. L'étape finale consiste en une cuisson durant 20 heures dans un four tunnel à 1204 °C. À chaque étape, chacun des éviers est soumis à des contrôles rigoureux par des experts afin d'en faire un produit approuvé par Franke.



Farm House

Une élégance classique.



Les éviers style maison de ferme montrent une élégance sophistiquée sous tous les angles, avec panneau frontal plat aux lignes fluides pour un style rehaussé. Les éviers Franke Farm House, avec avant à jupe, sont constitués d'argile réfractaire durable offrant un fini lisse et poli, à la fois durable et facile d'entretien.



Facile à nettoyer

Un poli de finition résistant à la saleté réduit l'adhérence des taches de thé et de vin rouge, ce qui permet de les enlever simplement avec de l'eau et du savon.



Évier spacieux et profond

Maximisant la capacité de l'évier, le modèle style maison de ferme comprend des cuvettes profondes, vous offrant l'espace dont vous avez besoin pour accomplir vos tâches avec facilité.

Conçus pour le confort

Le design avec avant à jupe permet à l'utilisateur de se tenir devant l'évier, sans interposition d'armoire ni de dessus de comptoir, ce qui rend commode la préparation des aliments et le nettoyage.



MYTHOS

Farm House



FHK710-30WH

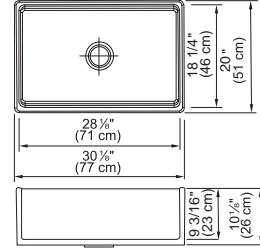
130.0079.634

2 005 \$

Dimensions intérieures : 28¹/₈" x 18¹/₄" x 9³/₁₆"
 Dimensions extérieures : 30¹/₈" x 20" x 10¹/₈"
 Dimension minimale d'armoire : 30"
 Poids : 103 lb.
 Rayon de coin : 19mm
 Installation : Montage sous comptoir
 Avant à jupe

Accessoires optionnels

01 **04** **05**



Note : les dimensions peuvent varier de 2% (en plus ou en moins) à cause des caractéristiques du matériau et du procédé de chauffe. Installation spéciale nécessaire - voir le site Web. Fini sur l'avant et l'arrière seulement.

MYTHOS



FHK710-33WH

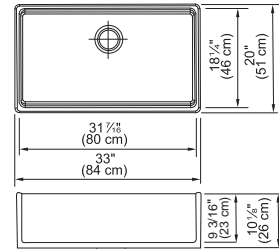
130.0079.638

2 560 \$

Dimensions intérieures : 31⁷/₁₆" x 18¹/₄" x 9³/₁₆"
 Dimensions extérieures : 33" x 20" x 10¹/₈"
 Dimension minimale d'armoire : 33"
 Poids : 110 lb.
 Rayon de coin : 19mm
 Installation : Montage sous comptoir
 Avant à jupe

Accessoires optionnels

02 **04** **05**



Note : les dimensions peuvent varier de 2% (en plus ou en moins) à cause des caractéristiques du matériau et du procédé de chauffe. Installation spéciale nécessaire - voir le site Web. Fini sur l'avant et l'arrière seulement.

MYTHOS



FHK710-36WH

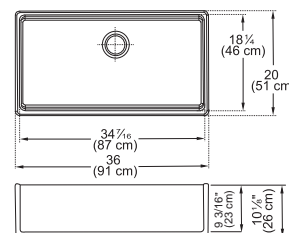
130.0079.641

2 785 \$

Dimensions intérieures : 34⁷/₁₆" x 18¹/₄" x 9³/₁₆"
 Dimensions extérieures : 36" x 20" x 10¹/₈"
 Dimension minimale d'armoire : 36"
 Poids : 117 lb.
 Rayon de coin : 19mm
 Installation : Montage sous comptoir
 Avant à jupe

Accessoires optionnels

03 **04** **05**




Note : les dimensions peuvent varier de 2% (en plus ou en moins) à cause des caractéristiques du matériau et du procédé de chauffe. Installation spéciale nécessaire - voir le site Web. Fini sur l'avant et l'arrière seulement.


La couleur de l'évier peut varier d'un modèle à l'autre.

Farm House


ACCESSOIRES OPTIONNELS



01 Grille de fond
27 $\frac{1}{8}$ " x 16 $\frac{1}{8}$ "
Inox
FK30-36S
112.0191.591
415 \$



02 Grille de fond
29 $\frac{13}{16}$ " x 16 $\frac{1}{8}$ "
Inox
FK33-36S
112.0191.592
445 \$



03 Grille de fond
32 $\frac{1}{16}$ " x 16 $\frac{1}{8}$ "
Inox
FK36-36S
112.0191.593
465 \$



04 Planche à découper
14 $\frac{1}{2}$ " x 21 $\frac{1}{8}$ "
Bois massif
OA-40S
112.0046.923
485 \$



05 Crépine-panier
Chrome
1145
112.0055.508
60 \$
Nickel satiné
1145SN
112.0185.195
70 \$

Manor House

Conçu pour durer.



Villeroy et Boch rehausse la beauté des éviers en argile réfractaire à jupe avant Manor House grâce à des siècles d'excellence en matière de fabrication à la main. L'argile réfractaire résistante aux égratignures et hygiénique, présente les qualités les plus demandées dans la cuisine d'aujourd'hui.



Design avec avant à jupe

Le design avec avant à jupe permet à l'utilisateur de se tenir devant l'évier, sans interposition d'armoire ni de dessus de comptoir, ce qui rend commode la préparation des aliments et le nettoyage.

Une beauté naturelle

Le revêtement CeramicPlus oblige les liquides à perler au contact avec la surface de l'évier, repoussant la saleté, le tartre et autres résidus que l'on élimine facilement en essuyant.



Hautement durable

L'argile réfractaire possède une surface extrêmement dure et résistante aux égratignures, imperméable aux acides et aux agents de blanchiment.

Résistance aux taches

Nous appliquons un poli de finition résistant à la saleté, ce qui permet d'enlever les salissures, ainsi que les taches de thé ou de vin rouge, en essuyant simplement avec un peu d'eau savonneuse.

MARIS

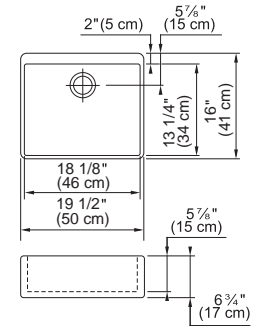
Manor House



MHK110-20WH
130.0066.192
1040 \$

Dimensions intérieures : 18¹/₈" x 13¹/₄" x 5⁷/₈"
Dimensions extérieures : 19¹/₂" x 16" x 6³/₄"
Dimension minimale d'armoire : 21"
Poids : 40 lb.
Rayon de coin : 12mm
Installation : Montage sous comptoir
Avant à jupe

Accessoires optionnels



Note : les dimensions peuvent varier de 2% (en plus ou en moins) à cause des caractéristiques du matériau et du procédé de chauffe. Installation spéciale nécessaire - voir le site Web. Fini sur l'avant et l'arrière seulement.

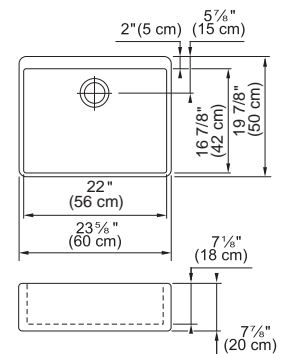
MARIS



MHK110-24WH
130.0066.196
1340 \$

Dimensions intérieures : 22" x 16⁷/₈" x 7¹/₈"
Dimensions extérieures : 23⁵/₈" x 19⁷/₈" x 8¹/₈"
Dimension minimale d'armoire : 24"
Poids : 58 lb.
Rayon de coin : 12mm
Installation : Montage sous comptoir
Avant à jupe

Accessoires optionnels



Note : les dimensions peuvent varier de 2% (en plus ou en moins) à cause des caractéristiques du matériau et du procédé de chauffe. Installation spéciale nécessaire - voir le site Web. Fini sur l'avant et l'arrière seulement.

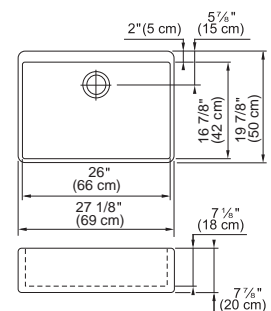
MARIS



MHK110-28WH
130.0066.200
1510 \$

Dimensions intérieures : 26" x 17³/₈" x 7¹/₈"
Dimensions extérieures : 27¹/₈" x 19⁷/₈" x 7¹/₈"
Dimension minimale d'armoire : 30"
Poids : 64 lb.
Rayon de coin : 12mm
Installation : Montage sous comptoir
Avant à jupe

Accessoires optionnels



Note : les dimensions peuvent varier de 2% (en plus ou en moins) à cause des caractéristiques du matériau et du procédé de chauffe. Installation spéciale nécessaire - voir le site Web. Fini sur l'avant et l'arrière seulement.

MARIS

Manor House

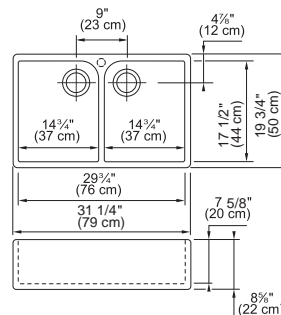


MHK720-31WH

130.0066.206

1 665 \$

Dimensions intérieures : 29³/₄" x 17¹/₂" x 7⁵/₈"
 Dimensions extérieures : 31¹/₄" x 19³/₄" x 8⁵/₈"
 Dimension minimale d'armoire : 33"
 Poids : 82 lb.
 Rayon de coin : 12mm
 Installation : Montage sous comptoir
 Avant à jupe



Accessoires optionnels

O3 O4

Note : les dimensions peuvent varier de 2 % (en plus ou en moins) à cause des caractéristiques du matériau et du procédé de chauffe. Installation spéciale nécessaire - voir le site Web. Fini sur l'avant et l'arrière seulement.

MARIS

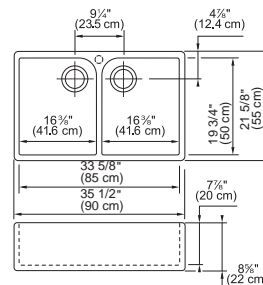


MHK720-35WH

130.0066.213

2 325 \$

Dimensions intérieures : 33⁵/₈" x 19³/₄" x 7⁷/₈"
 Dimensions extérieures : 35¹/₂" x 21⁵/₈" x 8⁵/₈"
 Dimension minimale d'armoire : 36"
 Poids : 96 lb.
 Rayon de coin : 12mm
 Installation : Montage sous comptoir
 Avant à jupe




Accessoires optionnels

O3 O4


Note : les dimensions peuvent varier de 2 % (en plus ou en moins) à cause des caractéristiques du matériau et du procédé de chauffe. Installation spéciale nécessaire - voir le site Web. Fini sur l'avant et l'arrière seulement.

ACCESSOIRES OPTIONNELS



O1 Grille de fond

21" x 15"
 Revêtu inox
 MK24-36C
 112.0066.244
350 \$



O2 Grille de fond

25⁷/₁₆" x 15"
 Revêtu inox
 MK28-36C
 112.0066.246
370 \$



O3 Planche à découper

14¹/₂" x 21¹/₈"
 Bois massif
 OA-40S
 112.0046.923
485 \$



O4 Crépine-panier

Chrome
 1145
 112.0055.508
60 \$
 Nickel satiné
 1145SN
 112.0185.195
70 \$

Cisterna

Aussi beaux à regarder que fonctionnels.



Créé par Villeroy et Boch selon un design classique, offert en trois tailles, l'évier en argile réfractaire Cisterna convient parfaitement à la cuisine et même plus. Utiliser la taille la plus petite comme évier de bar ou de préparation des repas—ou le jumeler à un évier de plus grandes dimensions afin de créer un design unique à deux cuvettes.



Une exceptionnelle durabilité

Une céramique liquide est soumise à un procédé complet de raffinement et de cuisson, aboutissant à un évier d'une grande beauté, lisse, résistant à l'usure et hautement durable.



Insonorisant

L'argile réfractaire est un matériau naturellement insonorisant qui réduit le bruit engendré par un broyeur de déchets ou un écoulement d'eau.

Simplement résistant aux taches

Ne vous tracassez pas à cause des taches de vin, de café et autres aliments. Le fini CeramicPlus facilite le nettoyage de nos éviers en argile réfractaire. Il suffit d'utiliser de l'eau et du savon.



Cisterna



CCK110-13WH

126.0066.136

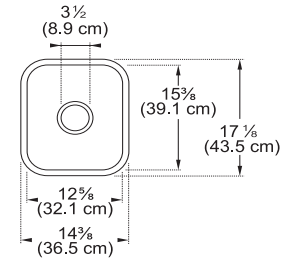
1220 \$

Dimensions intérieures : $12\frac{5}{8}$ " x $15\frac{3}{8}$ " x $6\frac{7}{8}$ "
Dimensions extérieures : $14\frac{3}{8}$ " x $17\frac{1}{8}$ " x $7\frac{5}{8}$ "
Dimension minimale d'armoire : 18"
Poids : 29 lb.
Rayon de coin : 68mm
Installation : Montage sous comptoir

Accessoires optionnels



Note : les dimensions peuvent varier de 2% (en plus ou en moins) à cause des caractéristiques du matériau et du procédé de chauffe. Installation spéciale nécessaire - voir le site Web. Fini sur l'avant et l'arrière seulement.



CCK110-15WH

126.0066.141

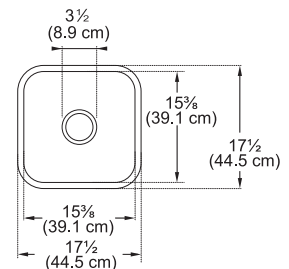
1315 \$

Dimensions intérieures : $15\frac{3}{8}$ " x $15\frac{3}{8}$ " x $6\frac{7}{8}$ "
Dimensions extérieures : $17\frac{1}{2}$ " x $17\frac{1}{2}$ " x $7\frac{5}{8}$ "
Dimension minimale d'armoire : 21"
Poids : 33 lb.
Rayon de coin : 68mm
Installation : Montage sous comptoir

Accessoires optionnels



Note : les dimensions peuvent varier de 2% (en plus ou en moins) à cause des caractéristiques du matériau et du procédé de chauffe. Installation spéciale nécessaire - voir le site Web. Fini sur l'avant et l'arrière seulement.



CCK110-19WH

126.0066.147

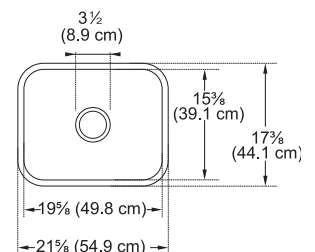
1480 \$

Dimensions intérieures : $19\frac{5}{8}$ " x $15\frac{3}{8}$ " x $6\frac{7}{8}$ "
Dimensions extérieures : $21\frac{5}{8}$ " x $17\frac{3}{8}$ " x $7\frac{7}{8}$ "
Dimension minimale d'armoire : 27"
Poids : 39 lb.
Rayon de coin : 68mm
Installation : Montage sous comptoir


Accessoires optionnels




Note : les dimensions peuvent varier de 2% (en plus ou en moins) à cause des caractéristiques du matériau et du procédé de chauffe. Installation spéciale nécessaire - voir le site Web. Fini sur l'avant et l'arrière seulement.



ACCESSOIRES OPTIONNELS




O1 Grille de fond
13 $\frac{3}{4}$ " x 10 $\frac{15}{16}$ "
Coated Inox
CK13-36C
112.0066.221
310 \$
Quantités limitées



O2 Grille de fond
18" x 13 $\frac{15}{16}$ "
Coated Inox
CK19-36C
112.0066.223
365 \$
Quantités limitées



O3 Planche à découper
14 $\frac{1}{2}$ " x 21 $\frac{5}{8}$ "
Bois massif
OA-40S
112.0046.923
485 \$



O4 Grille enroulable universelle
18 $\frac{7}{16}$ " x 20"
Inox
UV-36RM
112.0391.220
245 \$



O5 Crépine-panier
Chrome
1145
112.0055.508
60 \$
Nickel satiné
1145SN
112.0185.195
70 \$

Robinet



- 174 Icon
- 178 Centinox
- 180 Pescara
- 184 Atlas Neo
- 188 Steel
- 192 Active
- 196 Eos Neo
- 201 Smart



ts



Des robinets conformes aux plus hautes normes

Des plus extravagants aux plus puristes. Depuis le noir industriel jusqu'au chrome poli. Que vous préférerez une tête amovible flexible ou encore un filtre à eau incorporé, la gamme de robinets Franke répond à tous les besoins dans toutes les cuisines. Votre robinet Franke favori s'harmonisera assurément à votre évier Franke idéal.

Acier inoxydable

Le processus de fabrication Franke permet d'obtenir une qualité remarquable. Le robinet est entièrement composé d'acier inoxydable, tant à l'intérieur qu'à l'extérieur. De par leur durabilité, les composants internes en acier inoxydable offrent une longévité que les autres matériaux ne permettent pas d'obtenir. Franke utilise de l'inox exempt de plomb à 100 %, de sorte que vous avez l'assurance que l'eau n'en contiendra pas à la sortie du robinet. La surface naturellement hygiénique résiste à la corrosion et au ternissement, en plus de présenter un look esthétique.

Économie d'eau

Conservez les ressources naturelles et réduisez votre facture en faisant des économies d'eau avec Franke. Déplacez la poignée à la première position pour un débit d'eau économique de 50 %. Déplacez la poignée à la seconde position pour un débit d'eau de 100%. Recherchez des robinets économiques en eau car tous ne le sont pas.



Assurance de la qualité et certifications

Les robinets Franke sont fabriqués sous la supervision et selon les procédures d'essais des organismes de certification locaux et internationaux, incluant notamment la CSA, l'IAPMO, l'ICC et la NSF. Tous les robinets Franke sont conformes aux lois Federal Safe Drinking Water Act, NSF372, NSF61, et ASME A112.18.1/CSA B125.1.





Faites une forte impression

Franke offre un vaste choix de matériaux et de finis de robinets haut de gamme pour compléter en beauté le design de votre cuisine déjà bien pensée. Complétez votre évier ou vos appareils, en créant ou non un contraste, en choisissant parmi les 12 finis offerts, depuis le noir mat, pour une apparence moderne évoluée, jusqu'au Gris pierre ou à notre NOUVEAU fini Anthracite, pour faire ressortir les armoires et dessus de comptoirs.

Les robinets Franke en acier inoxydable n'ont pas de revêtement ni de fini. Ils sont fabriqués en acier inoxydable 304 et 316 durables, créant une surface résistante à l'usure et à l'abrasion, garantissant ainsi fonctionnalité et satisfaction sur toute la durée de vie utile.




Acier inoxydable




Nickel satiné



Chrome poli



Noir industriel




Or




Anthracite




Blanc polaire




Gris pierre



Onyx



Noir mat



Champagne



Huître

Icon

Une légende dans la façon de faire.



reddot winner 2023



Combinant un design contemporain, inspiré par la nature, à une foule de caractéristiques formidables, l'Icon représente l'équilibre parfait entre esthétique et fonctionnalité. Les robinets Icon à bec amovible et semi-pro sont munis d'un aérateur à écoulement laminaire afin de minimiser les éclaboussures.

Une commande sans effort

La manette unique règle le débit d'eau par simple déplacement.



Corps mince et bec en hauteur

Le design aux lignes fluides et le bec en hauteur pivotant sur 360 degrés dégagent un espace amplement suffisant pour travailler sur de gros ustensiles. La tête de douchette pivotante permet d'obtenir un jet d'eau plein et avec pulvérisation.

Icon



MYTHOS



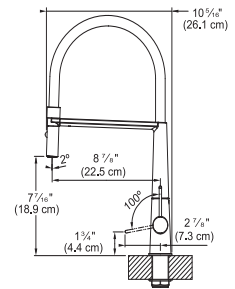
ICN-SP-MBK

115.0690.402

2 050 \$

Semi-Pro - monotrou
Fini : Noir mat
Débit : 1.75 gpm
Commande du jet : À bascule
Type de jet : Plein et concentré
Plage de pivotement du bec : 360°
Cartouche : 25 mm en céramique
Diamètre d'orifice dans le
dessus de comptoir : 1 3/8"
Poids : 7 lb.

Noir mat



Conforme à la loi ADA : adéquatement installé, le produit est conforme à la loi American Disabilities Act. Tous les robinets se montent sur un comptoir d'au moins 1 3/4 po d'épaisseur. Plusieurs s'installent sur un comptoir de 3 po. Appelez pour des épaisseurs supplémentaires. Gamme de pressions recommandée : 15-75 psi. Les robinets de filtration Franke ont été certifiés conformes aux exigences NSF 61/ANSI/CAN, Q ≤ 1; ASME A112.18.1/CSA B125.1 et NSF372 concernant les composants des systèmes d'eau potable. Ces exigences correspondent à celles du California Health and Safety Code et de la loi US Safe Drinking Water Act en ce qui a trait à la faible teneur en plomb. Les robinets Franke satisfont aussi aux exigences concernant une utilisation efficace de l'eau de la California Energy Commission et du département de l'Énergie des États-Unis (DEO).



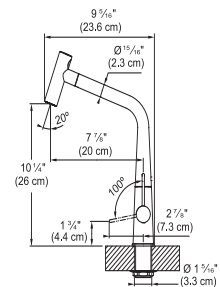
MYTHOS



ICN-PO-MBK
115.0690.401
1735 \$

Bec amovible - monotrou
Fini : Noir mat
Débit : 1.75 gpm
Commande du jet : À bascule
Type de jet : Plein et concentré
Plage de pivotement du bec : 360°
Cartouche : 25 mm en céramique
Diamètre d'orifice dans le dessus de comptoir : 1 3/8"
Poids : 6 lb.

Noir mat



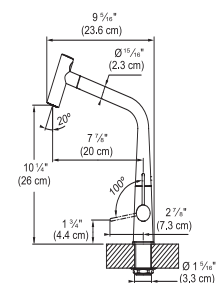
MYTHOS



ICN-PO-CHR
115.0690.303
1470 \$

Bec amovible - monotrou
Fini : Chrome
Débit : 1.75 gpm
Commande du jet : À bascule
Type de jet : Plein et concentré
Plage de pivotement du bec : 360°
Cartouche : 25 mm en céramique
Diamètre d'orifice dans le dessus de comptoir : 1 3/8"
Poids : 6 lb.

Chrome poli





Centinox

La passion et la précision.



MYTHOS

Centinox



Semi-Pro - monotrou
Débit : 1.75 gpm
Commande du jet : À bascule
Type de jet : Plein et concentré
Plage de pivotement du bec : 360°
Cartouche : 35mm en céramique
Diamètre d'orifice dans le
dessus de comptoir : 1 3/8"
Poids : 8 lb.
Conforme à la loi ADA

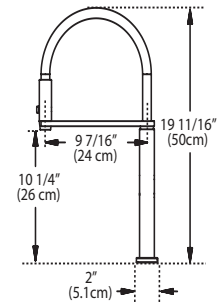


CEN-SP-304

115.0547.857

1100 \$

 Acier inoxydable



Conforme à la loi ADA : adéquatement installé, le produit est conforme à la loi American Disabilities Act. Tous les robinets se montent sur un comptoir d'au moins 1 3/4 po d'épaisseur. Plusieurs s'installent sur un comptoir de 3 po. Appelez pour des épaisseurs supplémentaires. Gamme de pressions recommandée : 15-75 psi. Les robinets de filtration Franke ont été certifiés conformes aux exigences NSF 61/ANSI/CAN, Q ≤ 1; ASME A112.18.1/CSA B125.1 et NSF372 concernant les composants des systèmes d'eau potable. Ces exigences correspondent à celles du California Health and Safety Code et de la loi US Safe Drinking Water Act en ce qui a trait à la faible teneur en plomb. Les robinets Franke satisfont aussi aux exigences concernant une utilisation efficace de l'eau de la California Energy Commission et du département de l'Énergie des États-Unis (DEO).

Pescara

Un design net et une fabrication empreinte d'un souci du détail.





Un design net et une fabrication empreinte d'un souci du détail font de la gamme de robinets Pescara de Franke le choix idéal pour ceux qui apprécient la simplicité. Les robinets Pescara se caractérisent par un niveau de fonctionnalité et de performance qui permet de maximiser la convivialité d'utilisation à l'intention du chef à la maison ou de la personne avertie en matière de cuisine.

Flexible à ressort hélicoïdal

Grâce à une portée maximale, le flexible à ressort métallique souple permet d'atteindre tous les endroits de l'évier.



Support magnétique

Un support magnétique intuitif, à dégagement rapide, immobilise la tête de douchette en sécurité lorsqu'on ne l'utilise pas.

Pulvérisation haute performance

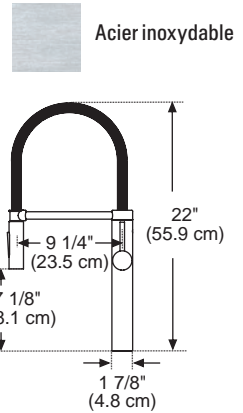
Passez en douceur de la pulvérisation au jet plein et vice-versa, sans avoir à réduire la pression de l'eau entre les deux modes.

MYTHOS



PES-SPX-304
115.0435.802
1360 \$

Semi-Pro - monotrou
Débit : 1.75 gpm
Commande du jet : À bascule
Type de jet : Plein et concentré
Plage de pivotement du bec : 360°
Cartouche : 35mm en céramique
Diamètre d'orifice dans le dessus de comptoir : 1 3/8"
Poids : 10 lb.
Support magnétique de tête de douchette
Conforme à la loi ADA

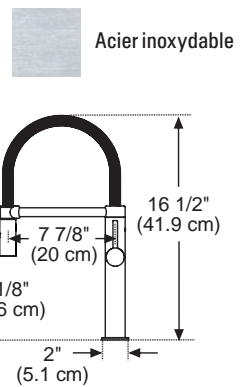


MYTHOS



PES-SP-304
115.0442.968
1150 \$

Semi-Pro - monotrou
Débit : 1.75 gpm
Commande du jet : À bascule
Type de jet : Plein et concentré
Plage de pivotement du bec : 360°
Cartouche : 25 mm en céramique
Diamètre d'orifice dans le dessus de comptoir : 1 3/8"
Poids : 8 lb.
Support magnétique de tête de douchette
Conforme à la loi ADA



MYTHOS



PES-360-CHR
115.0395.996
985 \$

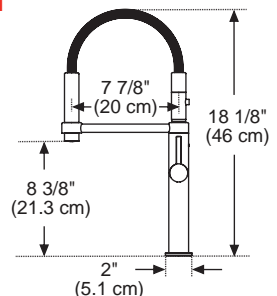
Semi-Pro - monotrou
Débit : 1.75 gpm
Commande du jet : À bascule
Type de jet : Plein et concentré
Plage de pivotement du bec : 360°
Cartouche : 25 mm en céramique
Diamètre d'orifice dans le dessus de comptoir : 1 3/8"
Poids : 10 lb.
Support magnétique de tête de douchette
Conforme à la loi ADA



Chrome poli
PES-360-CHR
115.0395.996
985 \$

Noir mat
PES-360-MBK
115.0558.369
1150 \$

Nickel satiné
PES-360-SNI
115.0395.997
1150 \$



MYTHOS



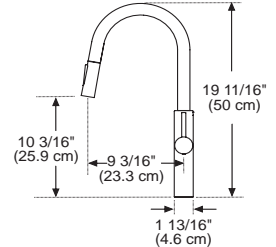
PES-PDX-SNI
115.0539.025
1 090 \$

Bec amovible vers le bas - monotrou
Débit : 1.75 gpm
Commande du jet : À bascule
Type de jet : Plein et concentré
Plage de pivotement du bec : 180°
Cartouche : 35mm en céramique
Diamètre d'orifice dans le dessus de comptoir : 1 3/8"
Poids : 6 lb.
Conforme à la loi ADA



Chrome poli
PES-PDX-CHR
115.0539.024
915 \$

Nickel satiné
PES-PDX-SNI
115.0539.025
1 090 \$



MYTHOS



PES-PD-MBK
115.0559.274
1 050 \$

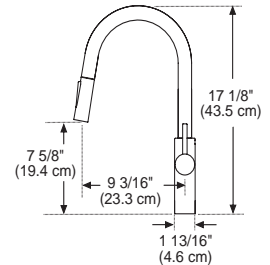
Bec amovible vers le bas - monotrou
Débit : 1.75 gpm
Commande du jet : À bascule
Type de jet : Plein et concentré
Plage de pivotement du bec : 180°
Cartouche : 35mm en céramique
Diamètre d'orifice dans le dessus de comptoir : 1 3/8"
Poids : 6 lb.
Conforme à la loi ADA



Chrome poli
PES-PD-CHR
115.0539.022
890 \$

Nickel satiné
PES-PD-SNI
115.0539.023
1 050 \$

Noir mat
PES-PD-MBK
115.0559.274
1 050 \$



Atlas

Neo

Design moderne, fabriqué pour durer.





L'acier inoxydable des robinets Atlas Neo vous offre les avantages de la haute performance et d'un entretien réduit. Le matériau résiste à la corrosion, est insensible aux égratignures et résiste aux taches. L'acier inoxydable possède une surface non poreuse, hygiénique, qui résiste aux bactéries et aux germes. Ce robinet offrira des années de performance et service : une solution parfaite et durable pour une utilisation quotidienne.

Caractéristiques et avantages

Manette latérale unique

La manette latérale linéaire se comporte très bien dans diverses installations. Elle tourne de 0 à 180°, pour un réglage simple et précis du débit d'eau.

Bec amovible

La tête amovible se manœuvre facilement lors de n'importe quelle tâche de cuisine ou de nettoyage.

Aérateur laminaire

Un aérateur laminaire de haute qualité facilite la réduction de la quantité d'air dans le jet d'eau, d'où un écoulement d'eau uniforme et sans éclaboussures.



Atlas Neo

MARIS



ATL-PO-304

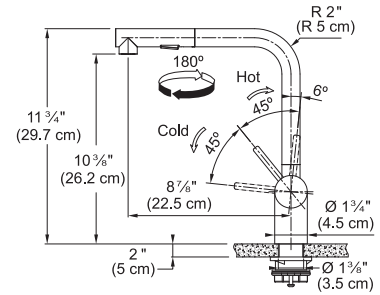
115.0685.311

890 \$

Bec amovible - monotrou
 Débit : 1.75 gpm
 Commande du jet : À bascule
 Type de jet : Plein et concentré
 Plage de pivotement du bec : 180°
 Cartouche : 35mm en céramique
 Diamètre d'orifice dans le dessus de comptoir : 1 3/8"
 Poids : 7 lb.



Acier inoxydable



MARIS



ATL-SD-ANT

112.0625.485

410 \$

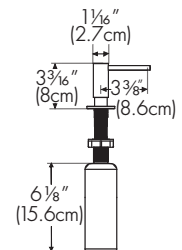
Diamètre du trou : 1 1/8"
 Poids : 1 lb
 Capacité : 11.5 oz.

Acier inoxydable
ATL-SD-316
 112.0625.483
410 \$

Or
ATL-SD-GLD
 112.0681.200
410 \$

Noir industriel
ATL-SD-IBK
 112.0625.484
410 \$

Anthracite
ATL-SD-ANT
 112.0625.485
410 \$



Conforme à la loi ADA : adéquatement installé, le produit est conforme à la loi American Disabilities Act. Tous les robinets se montent sur un comptoir d'au moins 1 3/4 po d'épaisseur. Plusieurs s'installent sur un comptoir de 3 po. Appelez pour des épaisseurs supplémentaires. Gamme de pressions recommandée : 15-75 psi. Les robinets de filtration Franke ont été certifiés conformes aux exigences NSF 61/ANSI/CAN, Q ≤ 1; ASME A112.18.1/CSA B125.1 et NSF372 concernant les composants des systèmes d'eau potable. Ces exigences correspondent à celles du California Health and Safety Code et de la loi US Safe Drinking Water Act en ce qui a trait à la faible teneur en plomb. Les robinets Franke satisfont aussi aux exigences concernant une utilisation efficace de l'eau de la California Energy Commission et du département de l'Énergie des États-Unis (DEO).



Steel

Le parfait robinet en acier inoxydable.





Les robinets Steel sont fabriqués en acier inoxydable massif, résistant à la corrosion, et équipés d'une cartouche à disque en céramique de 35 mm, pour une expérience hautement fonctionnelle et durable. La manette monocommande vous offre exactement la quantité et la température de l'eau voulues, et ce, en un tour de main.

Caractéristiques et avantages

Rotation complète

Le bec pivotant sur 360 degrés offre une gamme de déplacement complet, ce qui vous permet d'atteindre presque tous les endroits de votre évier; de plus, la conception avec arche en hauteur libère un espace exceptionnel pour le nettoyage ou le remplissage de faitouts encombrants et de grandes casseroles.



Douchette à deux fonctions

Produisant un courant plus puissant grâce à un jet concentré, il est plus facile de rincer fruits et légumes, ainsi que d'ôter la saleté tenace des plats. Le jet atteint également chaque partie de l'évier, ce qui facilite le nettoyage.



Une collection complète

Complétez l'ensemble avec un robinet de filtration Universal.

MYTHOS



STL-PD-316

115.0619.312

1180 \$

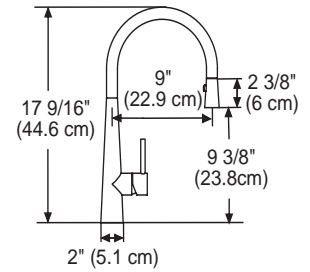
Bec amovible vers le bas - monotrou
 Débit : 1.75 gpm
 Commande du jet : À bascule
 Type de jet : Plein et concentré
 Plage de pivotement du bec : 360°
 Cartouche : 35mm en céramique
 Diamètre d'orifice dans le dessus de comptoir : 1 3/8"
 Poids : 8 lb.
 316 Acier inoxydable
 Conforme à la loi ADA



Convient aux usages extérieurs



316 Acier inoxydable



MYTHOS



STL-PD-GLD

115.0689.823

1180 \$

Bec amovible vers le bas - monotrou
 Débit : 1.75 gpm
 Commande du jet : À bascule
 Type de jet : Plein et concentré
 Plage de pivotement du bec : 360°
 Cartouche : 35mm en céramique
 Diamètre d'orifice dans le dessus de comptoir : 1 3/8"
 Poids : 8 lb.
 Conforme à la loi ADA



Acier inoxydable

STL-PD-304

115.0355.504

995 \$

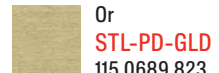


Noir industriel

STL-PD-IBK

115.0619.306

1180 \$

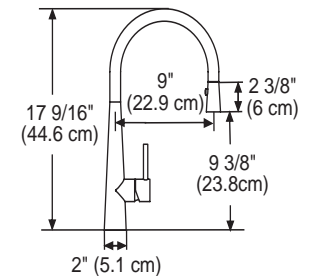


Or

STL-PD-GLD

115.0689.823

1180 \$



MYTHOS



STL-PR-IBK

115.0619.307

1100 \$

Bec amovible vers le bas - monotrou - préparation
 Débit : 1.75 gpm
 Commande du jet : À bascule
 Type de jet : Plein et concentré
 Plage de pivotement du bec : 360°
 Cartouche : 35mm en céramique
 Diamètre d'orifice dans le dessus de comptoir : 1 3/8"
 Poids : 8 lb.
 Conforme à la loi ADA



Acier inoxydable

STL-PR-304

115.0355.506

900 \$

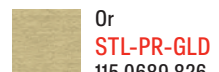


Noir industriel

STL-PR-IBK

115.0619.307

1100 \$

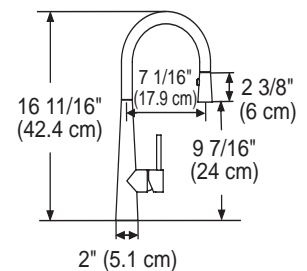


Or

STL-PR-GLD

115.0689.826

1100 \$



MYTHOS



STL-BR-304
115.0355.505
720 \$

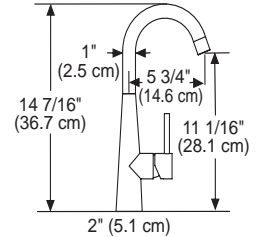
Robinet de bar - monotrou
Débit : 1.75 gpm
Type de jet : Plein
Plage de pivotement du bec : 360°
Cartouche : 35mm en céramique
Diamètre d'orifice dans le dessus de comptoir : 1 3/8"
Poids : 5 lb.
Conforme à la loi ADA



Acier inoxydable
STL-BR-304
115.0355.505
720 \$

Or
STL-BR-GLD
115.0689.828
885 \$

Noir industriel
STL-BR-IBK
115.0619.308
885 \$



MYTHOS



STL-PO-304
115.0361.293
900 \$

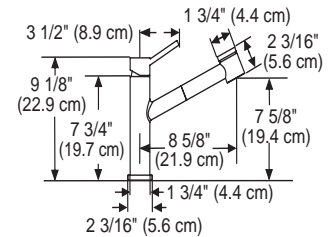
Bec amovible - monotrou
Débit : 1.75 gpm
Commande du jet : À bascule
Type de jet : Plein et concentré
Plage de pivotement du bec : 150°
Cartouche : 35mm en céramique
Diamètre d'orifice dans le dessus de comptoir : 1 3/8"
Poids : 8 lb.
Conforme à la loi ADA



Acier inoxydable
STL-PO-304
115.0361.293
900 \$

Or
STL-PO-GLD
115.0689.827
1100 \$

Noir industriel
STL-PO-IBK
115.0619.309
1100 \$



MYTHOS

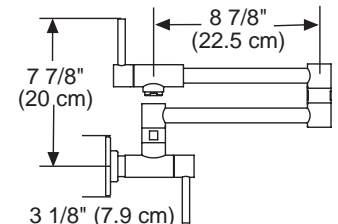


STL-PF-304
115.0355.507
995 \$

Bec de remplissage de faitouts à montage mural
Débit : 2.2 gpm
Plage de pivotement du bec : 180°
Cartouche : 1/2" en céramique
Poids : 6 lb.
Conforme à la loi ADA



Acier inoxydable



Conforme à la loi ADA : adéquatement installé, le produit est conforme à la loi American Disabilities Act. Tous les robinets se montent sur un comptoir d'au moins 1 3/4 po d'épaisseur. Plusieurs s'installent sur un comptoir de 3 po. Appelez pour des épaisseurs supplémentaires. Gamme de pressions recommandée : 15-75 psi. Les robinets de filtration Franke ont été certifiés conformes aux exigences NSF 61/ANSI/CAN, Q ≤ 1; ASME A112.18.1/CSA B125.1 et NSF372 concernant les composants des systèmes d'eau potable. Ces exigences correspondent à celles du California Health and Safety Code et de la loi US Safe Drinking Water Act en ce qui a trait à la faible teneur en plomb. Les robinets Franke satisfont aussi aux exigences concernant une utilisation efficace de l'eau de la California Energy Commission et du département de l'Énergie des États-Unis (DEO).

Active

Un design exceptionnel, à l'intérieur comme à l'extérieur.



D'un chic durable

La cartouche ECO utilise jusqu'à 50 % d'eau en moins

Nos robinets offrent le meilleur des deux mondes – design et durabilité. Avec deux options de conception, chacun étant offert dans toute une gamme de finis contemporains remarquables, leur attrait saute aux yeux.

Le secret de cette performance réside dans la cartouche ECO bénéfique pour l'environnement, conçue pour limiter à la fois le débit et la température de l'eau.



Robinet Active Semi-pro


Un style inimitable et une fonctionnalité exceptionnelle.



L'efficacité et la durabilité, tout en beauté.

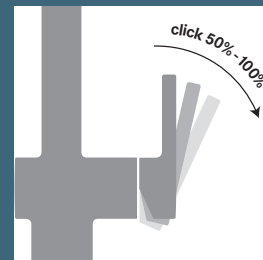

Robinet Active - Bec en J Harmonic

Offerts en différentes couleurs contemporaines.

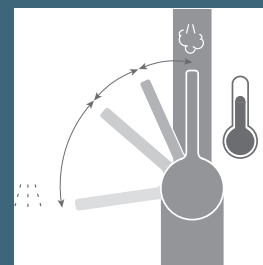


Robinet Active - Bec en L Pure

Offerts en un certain nombre de teintes douces et sophistiquées.



Suffisamment d'eau et de pression à seulement 50 % d'ouverture



Retirer la manette et faire tourner l'écrou à bague à l'intérieur, afin de limiter la température de l'eau*

*Toujours se reporter au manuel d'installation

MYTHOS



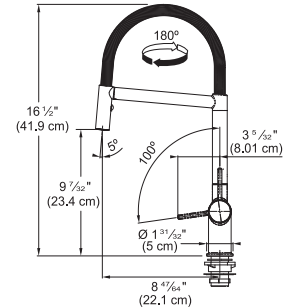
ACT-SP-CHR
115.0688.968
1260 \$

Semi-Pro - monotrou
Débit : 1.75 gpm
Commande du jet : À bascule
Type de jet : Plein et concentré
Plage de pivotement du bec : 180°
Cartouche : 35mm en céramique
Diamètre d'orifice dans le dessus de comptoir : 1³/₈"
Poids : 7 lb.
Conforme à la loi ADA



Chrome poli
ACT-SP-CHR
115.0688.968
1260 \$

Noir mat
ACT-SP-MBK
115.0688.970
1420 \$

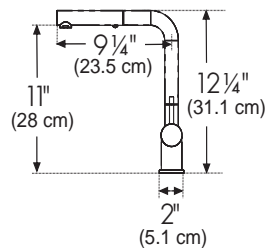


MARIS



ACT-PO-CHR
115.0656.842
765 \$

Bec amovible - monotrou
Débit : 1.75 gpm
Commande du jet : À bascule
Type de jet : Plein et concentré
Plage de pivotement du bec : 360°
Cartouche : 35mm en céramique
Diamètre d'orifice dans le dessus de comptoir : 1³/₈"
Poids : 7 lb.
Conforme à la loi ADA



Chrome poli
ACT-PO-CHR
115.0656.842
765 \$

Onyx
ACT-PO-ONY
115.0656.849
900 \$

Noir mat
ACT-PO-MBK
115.0656.848
900 \$

Gris pierre
ACT-PO-STG
115.0656.850
900 \$

Blanc polaire
ACT-PO-PWT
115.0656.851
900 \$

Huître
ACT-PO-OYS
115.0656.853
900 \$

Champagne
ACT-PO-CHA
115.0656.852
900 \$

MARIS



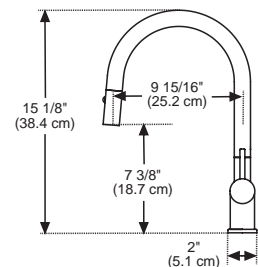
ACT-PD-MBK
115.0656.858
900 \$

Bec amovible vers le bas - monotrou
Débit : 1.75 gpm
Commande du jet : À bascule
Type de jet : Plein et concentré
Plage de pivotement du bec : 360°
Cartouche : 35mm en céramique
Diamètre d'orifice dans le dessus de comptoir : 1³/₈"
Poids : 8 lb.
Conforme à la loi ADA



Chrome poli
ACT-PD-CHR
115.0656.854
765 \$

Noir mat
ACT-PD-MBK
115.0656.858
900 \$



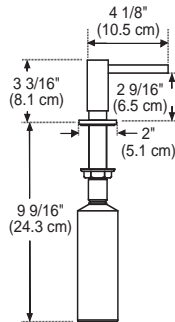
MARIS








Active



ACT-SD-STG
119.0565.123
240 \$

Diamètre d'orifice dans le dessus de comptoir : 1 3/8"
Poids : 1 lb.



	Chrome poli ACT-SD-CHR 119.0547.902 190 \$		Gris pierre ACT-SD-STG 119.0565.123 240 \$
	Nickel satiné ACT-SD-SNI 119.0547.904 240 \$		Blanc polaire ACT-SD-PWT 112.0633.079 240 \$
	Onyx ACT-SD-ONY 119.0565.112 240 \$		Huitre ACT-SD-OYS 119.0565.119 240 \$
	Noir mat ACT-SD-MBK 119.0547.906 240 \$		Champagne ACT-SD-CHA 119.0565.120 240 \$

Conforme à la loi ADA : adéquatement installé, le produit est conforme à la loi American Disabilities Act. Tous les robinets se montent sur un comptoir d'au moins 1 3/4 po d'épaisseur. Plusieurs s'installent sur un comptoir de 3 po. Appelez pour des épaisseurs supplémentaires. Gamme de pressions recommandée : 15-75 psi. Les robinets de filtration Franke ont été certifiés conformes aux exigences NSF 61/ANSI/CAN, Q ≤ 1; ASME A112.18.1/CSA B125.1 et NSF372 concernant les composants des systèmes d'eau potable. Ces exigences correspondent à celles du California Health and Safety Code et de la loi US Safe Drinking Water Act en ce qui a trait à la faible teneur en plomb. Les robinets Franke satisfont aussi aux exigences concernant une utilisation efficace de l'eau de la California Energy Commission et du département de l'Énergie des États-Unis (DEO).

Eos Neo

Lignes modernes nettes.





Le modèle Eos Neo regroupe tous les avantages d'un robinet moderne, et ce, en un design simplifié : un bec tout en hauteur facilitant le rinçage de l'évier ou le remplissage rapide d'un grand faitout. Le mélangeur monocommande vous offre exactement la quantité et la température de l'eau voulues, et ce, en un tour de main.

Un écoulement d'eau parfait

La manette se déplace de 0 à 90 degrés pour un réglage parfait de la température et du débit d'eau.



Inox 304 et 316 massifs

Les robinets Eos Neo sont fabriqués en aciers inoxydables 304 et 316 qui résistent à la corrosion, à l'intérieur et à l'extérieur.

Tête de douchette à bec rétractable

La tête de douchette à bec rétractable s'utilise avec jet plein ou une puissante pulvérisation pour une plus grande efficacité de nettoyage.

MARIS



EOS-PD-316

115.0685.297

1145 \$

Bec amovible vers le bas - monotrou
Débit : 1.75 gpm
Commande du jet : À bascule
Type de jet : Plein et concentré
Plage de pivotement du bec :180°
Cartouche : 35mm en céramique
Diamètre d'orifice dans le dessus de comptoir : 1 3/8"
Poids : 10 lb.
316 Acier inoxydable
Conforme à la loi ADA

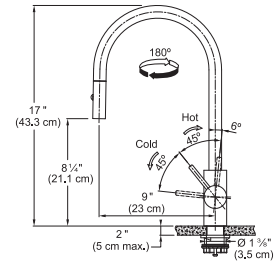


Convient aux usages extérieurs

Eos Neo



316 Acier inoxydable



MYTHOS



EOS-PD-ANT

115.0700.765

1145 \$

Bec amovible vers le bas - monotrou
Débit : 1.75 gpm
Commande du jet : À bascule
Type de jet : Plein et concentré
Plage de pivotement du bec :180°
Cartouche : 35mm en céramique
Diamètre d'orifice dans le dessus de comptoir : 1 3/8"
Poids : 10 lb.
Conforme à la loi ADA



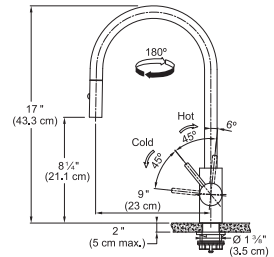
Anthracite
EOS-PD-ANT
115.0700.765
1145 \$



Or
EOS-PD-GLD
115.0685.308
1145 \$



Noir industriel
EOS-PD-IBK
115.0685.302
1145 \$



MARIS



EOS-PD-304

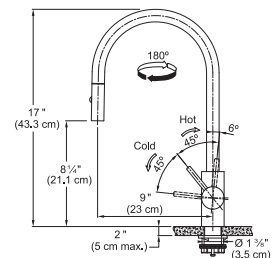
115.0685.298

945 \$

Bec amovible vers le bas - monotrou
Débit : 1.75 gpm
Commande du jet : À bascule
Type de jet : Plein et concentré
Plage de pivotement du bec :180°
Cartouche : 35mm en céramique
Diamètre d'orifice dans le dessus de comptoir : 1 3/8"
Poids : 10 lb.
Conforme à la loi ADA



Acier inoxydable



MYTHOS



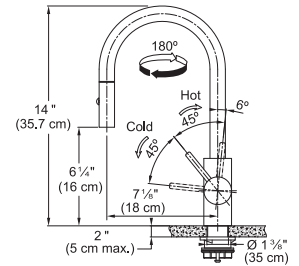
EOS-PR-IBK
115.0685.303
1100 \$

Bec amovible vers le bas -
monotrou - préparation
Débit : 1.75 gpm
Commande du jet : À bascule
Type de jet : Plein et concentré
Plage de pivotement du bec :180°
Cartouche : 35mm en céramique
Diamètre d'orifice dans le
dessus de comptoir : 1 3/8"
Poids : 10 lb.
Conforme à la loi ADA



Noir industriel
EOS-PR-IBK
115.0685.303
1100 \$

Or
EOS-PR-GLD
115.0685.309
1100 \$



MARIS

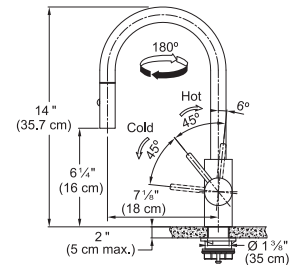


EOS-PR-304
115.0685.299
865 \$

Bec amovible vers le bas -
monotrou - préparation
Débit : 1.75 gpm
Commande du jet : À bascule
Type de jet : Plein et concentré
Plage de pivotement du bec :180°
Cartouche : 35mm en céramique
Diamètre d'orifice dans le
dessus de comptoir : 1 3/8"
Poids : 10 lb.
Conforme à la loi ADA



Acier inoxydable



MYTHOS



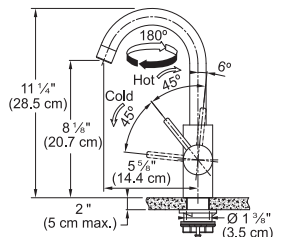
EOS-BR-GLD
115.0685.310
860 \$

Robinet de bar - monotrou
Débit : 1.75 gpm
Type de jet : Plein
Plage de pivotement du bec :180°
Cartouche : 35mm en céramique
Diamètre d'orifice dans le
dessus de comptoir : 1 3/8"
Poids : 5 lb.
Conforme à la loi ADA



Noir industriel
EOS-BR-IBK
115.0685.307
860 \$

Or
EOS-BR-GLD
115.0685.310
860 \$



Conforme à la loi ADA : adéquatement installé, le produit est conforme à la loi American Disabilities Act. Tous les robinets se montent sur un comptoir d'au moins 1 3/4 po d'épaisseur. Plusieurs s'installent sur un comptoir de 3 po. Appelez pour des épaisseurs supplémentaires. Gamme de pressions recommandée : 15-75 psi. Les robinets de filtration Franke ont été certifiés conformes aux exigences NSF 61/ANSI/CAN, Q ≤ 1; ASME A112.18.1/CSA B125.1 et NSF372 concernant les composants des systèmes d'eau potable. Ces exigences correspondent à celles du California Health and Safety Code et de la loi US Safe Drinking Water Act en ce qui a trait à la faible teneur en plomb. Les robinets Franke satisfont aussi aux exigences concernant une utilisation efficace de l'eau de la California Energy Commission et du département de l'Énergie des États-Unis (DEO).

MARIS



EOS-BR-304

115.0685.300

755 \$

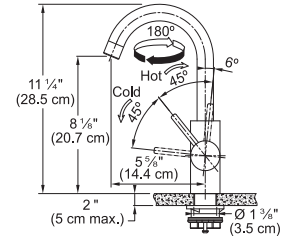
Robinet de bar - monotrou
Débit : 1.75 gpm
Type de jet : Plein
Plage de pivotement du bec : 180°
Cartouche : 35mm en céramique
Diamètre d'orifice dans le
dessus de comptoir : 1 5/8"
Poids : 5 lb.
Conforme à la loi ADA



Eos Neo



Acier inoxydable



Smart



SMA-PO-CHR

115.0391.483

695 \$

Bec amovible - monotrou

Débit : 1.75 gpm

Commande du jet : À bascule

Type de jet : Plein et concentré

Plage de pivotement du bec : 110°

Cartouche : 35mm en céramique

Diamètre d'orifice dans le
dessus de comptoir : 1 3/8"

Poids : 6 lb.

Conforme à la loi ADA



Chrome poli

SMA-PO-CHR

115.0391.483

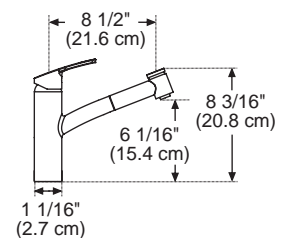
695 \$

Nickel satiné

SMA-PO-SNI

115.0391.485

840 \$



Conforme à la loi ADA : adéquatement installé, le produit est conforme à la loi American Disabilities Act. Tous les robinets se montent sur un comptoir d'au moins 1 3/4 po d'épaisseur. Plusieurs s'installent sur un comptoir de 3 po. Appelez pour des épaisseurs supplémentaires. Gamme de pressions recommandée : 15-75 psi. Les robinets de filtration Franke ont été certifiés conformes aux exigences NSF 61/ANSI/CAN, Q ≤ 1; ASME A112.18.1/CSA B125.1 et NSF372 concernant les composants des systèmes d'eau potable. Ces exigences correspondent à celles du California Health and Safety Code et de la loi US Safe Drinking Water Act en ce qui a trait à la faible teneur en plomb. Les robinets Franke satisfont aussi aux exigences concernant une utilisation efficace de l'eau de la California Energy Commission et du département de l'Énergie des États-Unis (DEO).



d'eau



Systemes de filtration 204

Accessoires et filtres 210

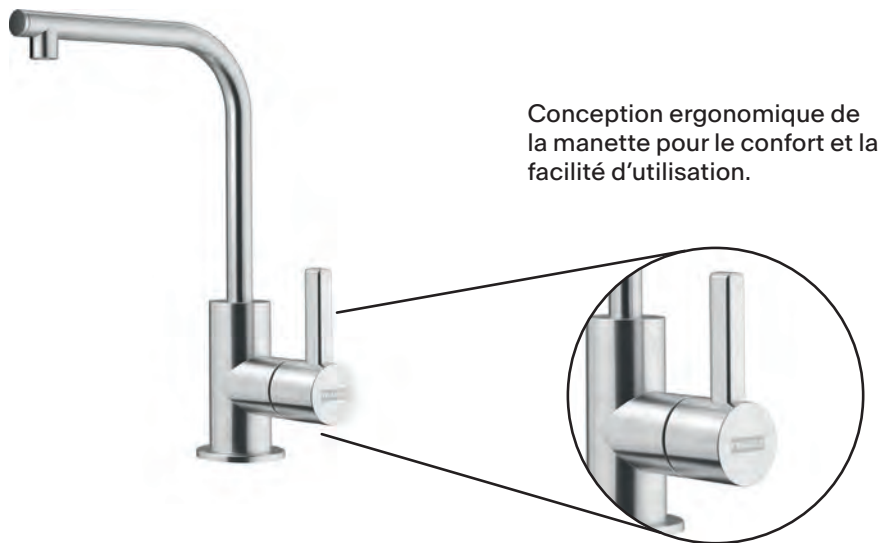


Filtration

Filtration

Rafrâchir ce qui peut l'être.





Conception ergonomique de la manette pour le confort et la facilité d'utilisation.

Un traitement d'eau maison représente la barrière de protection finale vous empêchant, vous-même ou un membre de votre famille, d'ingérer des contaminants. Les systèmes de filtration Franke Universal fournissent de l'eau filtrée directement au robinet, garantissant que l'eau que vous buvez et avec laquelle vous préparez vos aliments est saine.



Caractéristiques et avantages

Un ensemble complet de services

La cuisine d'aujourd'hui représente la plaque tournante de la maison et plusieurs propriétaires recherchent des designs complets et uniques dans chacune des zones.

Fabrication en acier inoxydable

Fabriqués à 100 % d'acier inoxydable à l'intérieur et à l'extérieur, les robinets de filtration Universel sont durables, exempts de plomb et faciles à entretenir. Le matériau non poreux résiste aux bactéries et aux germes, ce qui en fait un choix plus hygiénique pour la cuisine.

Des solutions de conception cohérent

Offrant la souplesse voulue pour travailler selon n'importe quel style, nos robinets de filtration complètent parfaitement notre vaste gamme de robinets Franke pour ainsi conférer à votre cuisine un look équilibré. Offerts en quatre finis : Acier inoxydable, Chrome poli, Noir industriel et Or.

Des solutions durables

Un système de filtration d'eau Franke réduit le recours à des bouteilles en plastique, ce qui est bon pour l'environnement.



Systemes de filtration



Un système de filtration haute performance est conçu pour obtenir de l'eau pure et agréable au goût.

Un bloc de charbon constitué de charbon de noix de coco

- Réduit le chlore, les pesticides, les herbicides et les produits chimiques toxiques, tout en améliorant le goût et l'odeur
- Le charbon de noix de coco représente le moyen le plus efficace d'éliminer les contaminants
- Conserve la haute teneur en oxygène de l'eau de source

Des cartouches sans danger pour l'environnement

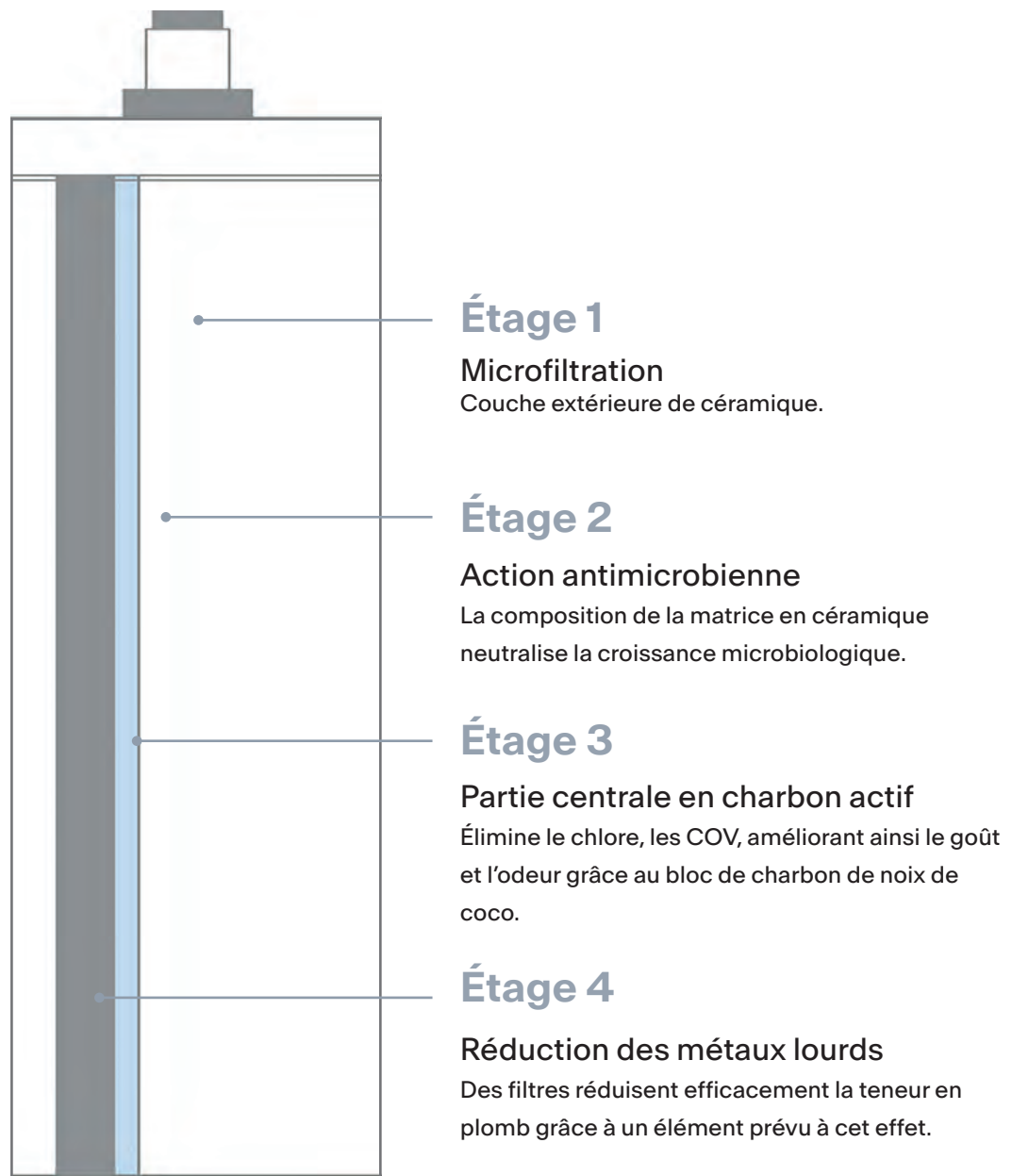
- Matériaux recyclables et naturels à 100 %
- Durée de vie allongée grâce à une plus grande capacité
- Un filtre Franke traite 600 gallons

Excellente filtration

- Filtration à 0,5 micron
- Céramique à stérilisation automatique avec argent intégré
- Élimine les organismes pathogènes (colibacille, Salmonella, choléra, etc.)

Filtre à quatre étages

Les filtres à quatre étages Franke combinent plusieurs technologies afin d'éliminer les contaminants de l'eau; ils fournissent jusqu'à 600 gallons d'eau potable fraîche directement à la sortie du robinet de filtration. Certifiés NSF53 et NSF42.



Filtration

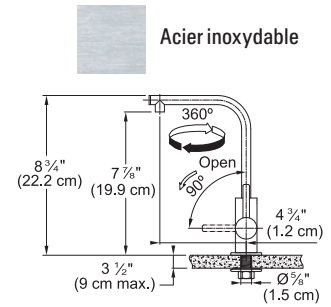
MARIS



UNL-FW-304

Filtration Universal
120.0704.773
785 \$

Eau froide filtrée Universal
Débit : 1.75 gpm
Commande du jet : Plein
Plage de pivotement du bec : 360°
Cartouche : $\frac{3}{8}$ " en céramique
Diamètre d'orifice dans le dessus de comptoir : $1\frac{1}{4}$ "
Poids : 3.75 lb.
Conforme à la loi ADA



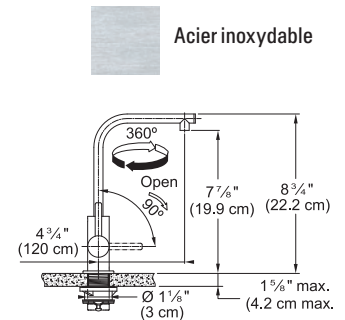
MARIS



UNL-HO-304

Filtration Universal
119.0704.774
810 \$

Eau chaude filtrée Universal
Débit : 1.75 gpm
Commande du jet : Plein
Plage de pivotement du bec : 360°
Cartouche : $\frac{3}{8}$ " en céramique
Diamètre d'orifice dans le dessus de comptoir : $1\frac{1}{4}$ "
Poids : 3.75 lb.
Conforme à la loi ADA



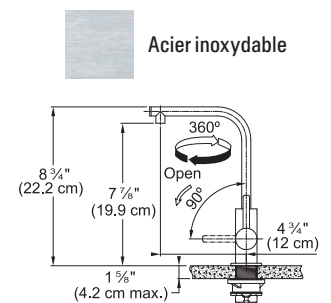
MARIS



UNL-HC-304

Filtration Universal
120.0704.806
940 \$

Eau chaude/froide filtrée Universal
Débit : 1.75 gpm
Commande du jet : Plein
Plage de pivotement du bec : 360°
Cartouche : $\frac{3}{8}$ " en céramique
Diamètre d'orifice dans le dessus de comptoir : $1\frac{1}{4}$ "
Poids : 3.75 lb.
Conforme à la loi ADA



MARIS



UNJ-FW-GLD

Filtration Universal
120.0704.770
870 \$

Eau froide filtrée Universal
Débit : 1.75 gpm
Commande du jet : Plein
Plage de pivotement du bec : 360°
Cartouche : 3/8" en céramique
Diamètre d'orifice dans le dessus de comptoir : 1 1/4"
Poids : 3.75 lb.
Conforme à la loi ADA

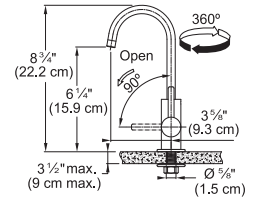


Chrome poli
UNJ-FW-CHR
120.0704.763
720 \$

Acier inoxydable
UNJ-FW-304
120.0704.764
750 \$

Noir industriel
UNJ-FW-IBK
120.0704.767
870 \$

Or
UNJ-FW-GLD
120.0704.770
870 \$



MARIS



UNJ-HO-304

Filtration Universal
119.0704.765
775 \$

Eau chaude filtrée Universal
Débit : 1.75 gpm
Commande du jet : Plein
Plage de pivotement du bec : 360°
Cartouche : 3/8" en céramique
Diamètre d'orifice dans le dessus de comptoir : 1 1/4"
Poids : 3.75 lb.
Conforme à la loi ADA

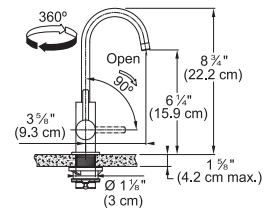


Chrome poli
UNJ-HO-CHR
119.0704.807
750 \$

Acier inoxydable
UNJ-HO-304
119.0704.765
775 \$

Noir industriel
UNJ-HO-IBK
119.0704.768
895 \$

Or
UNJ-HO-GLD
119.0704.771
895 \$



MARIS



UNJ-HC-IBK

Filtration Universal
120.0704.769
1040 \$

Eau chaude/froide filtrée Universal
Débit : 1.75 gpm
Commande du jet : Plein
Plage de pivotement du bec : 360°
Cartouche : 3/8" en céramique
Diamètre d'orifice dans le dessus de comptoir : 1 1/4"
Poids : 3.75 lb.
Conforme à la loi ADA

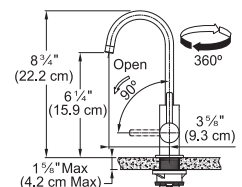


Chrome poli
UNJ-HC-CHR
120.0704.808
885 \$

Acier inoxydable
UNJ-HC-304
120.0704.766
900 \$

Noir industriel
UNJ-HC-IBK
120.0704.769
1040 \$

Or
UNJ-HC-GLD
120.0704.772
1040 \$



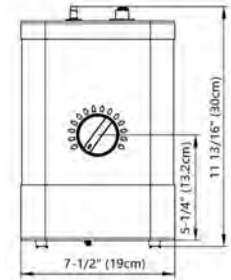
Conforme à la loi ADA : adéquatement installé, le produit est conforme à la loi American Disabilities Act. Tous les robinets se montent sur un comptoir d'au moins 1 3/4 po d'épaisseur. Plusieurs s'installent sur un comptoir de 3 po. Appelez pour des épaisseurs supplémentaires. Gamme de pressions recommandée : 15-75 psi. Les robinets de filtration Franke ont été certifiés conformes aux exigences NSF 61/ANSI/CAN, Q ≤ 1; ASME A112.18.1/CSA B125.1 et NSF372 concernant les composants des systèmes d'eau potable. Ces exigences correspondent à celles du California Health and Safety Code et de la loi US Safe Drinking Water Act en ce qui a trait à la faible teneur en plomb. Les robinets Franke satisfont aussi aux exigences concernant une utilisation efficace de l'eau de la California Energy Commission et du département de l'Énergie des États-Unis (DEO).

Filtration



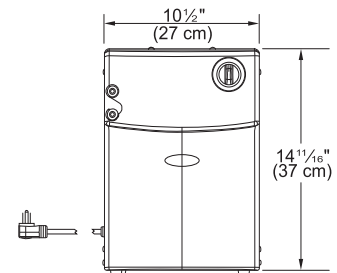
HT-400
119.0596.202
670 \$

Capacité de chauffage de 60 tasses à l'heure,
près de la température d'ébullition
8 choix de température prédéterminés
Contrôle de température électronique,
208 degrés maximum
Réservoir de ½ gal en acier inoxydable
1100 W
Garantie de 5 ans
8 lb.
Compatible avec les systèmes de filtration par OI
Pour usage avec les robinets d'eau chaude
seulement et les robinets de filtration d'eau
chaude/froide.



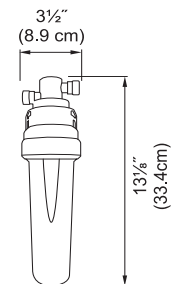
CT-200
119.0355.537
1 815 \$

Refroidit 1 gal par heure
Température de l'eau : 40 °F
Cordon d'alimentation de 4 pi, 115 V, 60 Hz
135 W
Réservoir et tuyauterie en acier inoxydable
Garantie de 1 an
25 lb.
Compatible avec les systèmes
de filtration par OI
Pour usage avec tous les robinets de filtration



FRCNSTR100
133.0204.098
395 \$

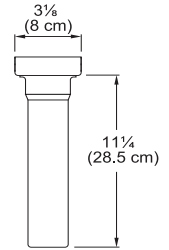
Cartouche pour filtre FRC06 comprise
Convient aux filtres FRC06, FRC07, FRC08,
FRC09 et FRC10
Récipient en thermoplastique
Robinet d'isolement incorporé
Support de fixation intégré
Raccord rapide « pousser pour raccorder » de
3/8 po
Garantie de 10 ans
Sans BPA (bisphénol A)
3 lb.



Filtration



Cartouche pour filtre FRC06 comprise
Convient aux filtres FRC06, FRC07, FRC08,
FRC09 et FRC10
Récipient en acier inoxydable massif
Support pour installation facile compris
Raccord rapide « pousser pour raccorder »
de 3/8 po
Garantie de 5 ans
4 lb.

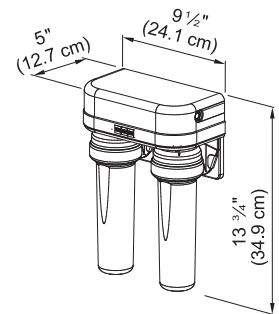


FRCNSTR

133.0171.120
580 \$



Cartouches pour filtres FRC06 et FRC09
comprises
Convient aux filtres FRC06, FRC07, FRC08,
FRC09 et FRC10
Récipient en thermoplastique
Robinet d'isolement incorporé
Support de fixation intégré
Raccord rapide « pousser pour raccorder »
de 3/8 po
Garantie de 10 ans
Sans BPA (bisphénol A)
6 lb.



FRCNSTR-DUO-1

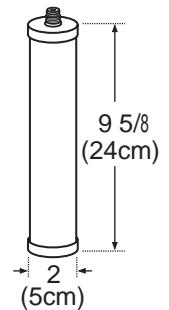
133.0361.290
720 \$



Réduit :

- le chlore (goût et odeur)
- les matières en suspension et la turbidité
- les oocystes (Cryptosporidium)
- le plomb

Note : reportez-vous à la fiche technique de produit de filtration pour les détails sur les contaminants filtrés.



FRC06

133.0178.205
170 \$

FRC06-2PK

133.0538.939
300 \$

Conforme à la loi ADA : adéquatement installé, le produit est conforme à la loi American Disabilities Act. Tous les robinets se montent sur un comptoir d'au moins 1 3/4 po d'épaisseur. Plusieurs s'installent sur un comptoir de 3 po. Appelez pour des épaisseurs supplémentaires. Gamme de pressions recommandée : 15-75 psi. Les robinets de filtration Franke ont été certifiés conformes aux exigences NSF 61/ANSI/CAN, Q ≤ 1; ASME A112.18.1/CSA B125.1 et NSF372 concernant les composants des systèmes d'eau potable. Ces exigences correspondent à celles du California Health and Safety Code et de la loi US Safe Drinking Water Act en ce qui a trait à la faible teneur en plomb. Les robinets Franke satisfont aussi aux exigences concernant une utilisation efficace de l'eau de la California Energy Commission et du département de l'Énergie des États-Unis (DEO).

Filtration

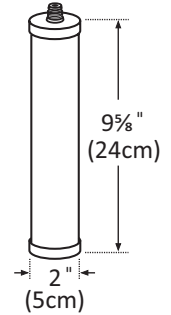


FRX02
133.0081.412
170 \$

Réduit :

- le chlore (goût et odeur)
- les matières en suspension et la turbidité
- les oocystes (Cryptosporidium)
- le plomb

Note : reportez-vous à la fiche technique de produit de filtration pour les détails sur les contaminants filtrés.



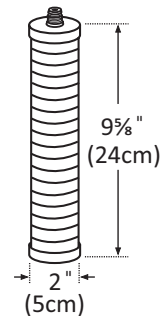
FRX02-2PK
133.0538.938
300 \$



Réduit :

- les sédiments

Note : reportez-vous à la fiche technique de produit de filtration pour les détails sur les contaminants filtrés.



FRC09
133.0361.288
100 \$

Comment savoir quel filtre commander si le numéro de modèle du filtre de rechange ne figure pas sur le récipient :

1. Repérez le numéro de série sur votre récipient
2. Si le numéro de série commence par FR, commander le filtre FRX02
3. Si le numéro de série commence par FRC, commander le jeu de filtres FRC06 et FRC09

CRITÈRES DE FILTRATION	FILTRES PRIMAIRES		PRÉFILTRES
	FRX02	FRC06	FRC09
Réduit le chlore	X	X	
Réduit les particules et la turbidité	X	X	
Réduit les kystes (Cryptosporidium)	X	X	
Réduit le nombre de bactéries (E Coli)	X	X	
Réduit les insecticides et herb	X	X	
Réduit la teneur en plomb	X	X	
Réduit les sédiments			X





- 216 All-In
- 220 Distributeurs de savon
- 222 Broyeurs de déchets
- 230 Colorline
- 232 Accessoires



Des solutio



ons de cuisine

Tout cela grâce à ALL IN

La solution All-in pour hacher, égoutter, laver et ranger vos préparations. Transformant un évier muni d'une cuvette jusqu'à 21¼ po en un poste de travail à la fois chic et ludique, All-In représente le système flexible de préparation des repas, conçu pour apporter un peu plus de fluidité dans votre cuisine et votre vie.



**Kitchen
Innovation
Award 2022**

**AWARD-WINNING
PRODUCT**

CONSUMERS' CHOICE

- ✓ Functionality
- ✓ Innovation
- ✓ Product benefit
- ✓ Design
- ✓ Ergonomics

kitcheninnovationaward.de



**Kitchen
Innovation
Award 2022**

BEST OF THE BEST
Category: Kitchen equipment

CONSUMERS' CHOICE

- ✓ Functionality
- ✓ Innovation
- ✓ Product benefit
- ✓ Design
- ✓ Ergonomics

kitcheninnovationaward.de

Huit accessoires, d'innombrables usages, convient à n'importe quel évier*



*Convient à des éviers jusqu'à 21¼ pouces.

Préparation

Grâce à la planche en bambou, au pont télescopique, ainsi qu'aux cuvettes à égoutter et à collecteur,

All-In vous permet de :

- Hacher les légumes et autres ingrédients
- Recueillir les aliments coupés
- Recueillir les pelures et vous occuper des déchets
- Mettre les ingrédients préparés dans le frigo



Cuisson

Le pont, la cuvette à égoutter et la plaque pliable sont d'une grande utilité au moment de la cuisson, car vous pouvez ainsi :

- Placer les faitouts et casseroles sur le pont tout en les remplissant à partir du robinet
- Égoutter les pâtes ou autres ingrédients à l'aide de la cuvette
- Poser les faitouts et les plats chauds sur la plaque pliable afin de protéger les surfaces de travail



Nettoyage

Au moment du lavage le pont, les cuvettes à égoutter et la plaque pliable vous aident aussi à :

- Égoutter la vaisselle et les verres
- Égoutter la cutellerie et les ustensiles de cuisine



Rangement

Une fois le lavage terminé, All-In vous sera encore utile pour tout ranger en ordre, qu'il s'agisse de :

- Placer les articles de nettoyage dans l'évier
- Rassembler les accessoires dans le bac de rangement
- Tout ranger en ordre dans vos armoires de cuisine





HUIT ACCESSOIRES, D'INNOMBRABLES USAGES



Muni de rails extensibles en acier inoxydable avec des poignées durables pour un ajustement à des cuvettes jusqu'à 24 po. Comprend de petites pattes reposant sur le rebord de l'évier, afin d'en assurer la stabilité.



La grandeur parfaite pour le découpage en tranches, en dés, le hachage et bien plus. La planche de hachage se fixe fermement au pont ou s'utilise sur le dessus de comptoir.



Fabriquée en polypropylène avec protection Sanitized®, la grande passoire vous permet de rincer vos fruits et légumes et aussi d'égoutter les pâtes au-dessus de l'évier.




Jumelez la petite passoire et la cuvette de préparation dans le pont pour obtenir un poste de préparation à usages multiples. La passoire convient parfaitement au rinçage et la cuvette est idéale pour recueillir les tiges ou les pelures.



La petite cuvette sert à recueillir les ingrédients préparés et à les ranger dans le réfrigérateur. De la même manière, on peut l'utiliser pour recueillir les pelures et s'occuper des déchets durant la préparation.



Convenablement placé sur le dessus de la petite cuvette, le couvercle en bambou permet de conserver les aliments au frais.



Pliable afin de faciliter l'entreposage et avec surface inclinée utilisable comme grille de séchage des plats qui dirige l'eau dans l'évier.



Reçoit et stocke les accessoires All-In à un seul endroit, de sorte que tout devient facilement accessible lorsque vous préparez votre repas.



Pont télescopique
7" x étend à 24"



Planche de
hachage en bambou
8" x 13"



Grande passoire
7" x 12"

Kit 1

AIUS100

112.0655.481

360 \$

- Pont télescopique
- Planche de hachage en bambou
- Grande passoire



Pont télescopique
7" x étend à 24"



Planche de
hachage en bambou
8" x 13"



Petite passoire
7" x 7"

Kit 2

AIUS200

112.0655.488

435 \$


- Pont télescopique
- Planche de hachage en bambou
- Petite passoire
- Cuvette de préparation
- Couvercle de cuvette en bambou
- Grille en silicone pliable



Cuvette de
préparation
7" x 7"



Couvercle de
cuvette en bambou
7" x 7"



Grille en silicone
pliable
14" x 16"



Pont télescopique
7" x étend à 24"



Planche de
hachage en bambou
8" x 13"



Grande passoire
7" x 12"



Petite passoire
7" x 7"

Kit 3

AIUS300

112.0655.489

505 \$

- Pont télescopique
- Planche de hachage en bambou
- Grande passoire
- Petite passoire
- Cuvette de préparation
- Couvercle de cuvette en bambou
- Grille en silicone pliable
- Bac de rangement



Cuvette de
préparation
7" x 7"



Couvercle de
cuvette en bambou
7" x 7"



Grille en silicone
pliable
14" x 16"



Bac de rangement
11" x 21"

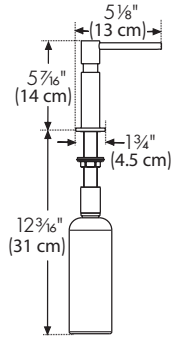
Distributeurs de savon





UNI-SD-CHR
119.0068.281
540 \$

Diamètre du trou : 1 1/8"
Poids : 2 lb
Capacité : 16 oz.



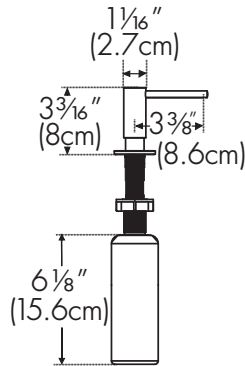
Chrome poli
UNI-SD-CHR
119.0068.281
540 \$

Nickel satiné
UNI-SD-SNI
119.0437.314
595 \$



ATL-SD-ANT
112.0625.485
410 \$

Diamètre du trou : 1 1/8"
Poids : 2 lb
Capacité : 11.5 oz.



Acier inoxydable
ATL-SD-316
112.0625.483
410 \$

Or
ATL-SD-GLD
112.0681.200
410 \$

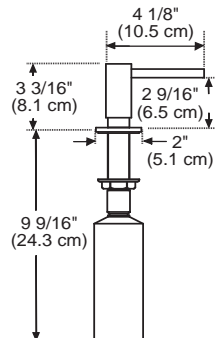
Noir industriel
ATL-SD-IBK
112.0625.484
410 \$

Anthracite
ATL-SD-ANT
112.0625.485
410 \$



ACT-SD-PWT
112.0633.079
240 \$

Diamètre du trou : 1 1/8"
Poids : 2 lb
Capacité : 10 oz.



Chrome poli
ACT-SD-CHR
119.0547.902
190 \$

Gris pierre
ACT-SD-STG
119.0565.123
240 \$

Nickel satiné
ACT-SD-SNI
119.0547.904
240 \$

Blanc polaire
ACT-SD-PWT
112.0633.079
240 \$

Onyx
ACT-SD-ONY
119.0565.112
240 \$

Huître
ACT-SD-OYS
119.0565.119
240 \$

Noir mat
ACT-SD-MBK
119.0547.906
240 \$

Champagne
ACT-SD-CHA
119.0565.120
240 \$

Broyeurs de déchets

NOUVEAU



Nous avons fait évoluer notre technologie afin d'offrir des performances inégalées, ce qui permet de venir à bout sans effort des déchets de nourriture les plus coriaces. Même si la propreté de votre cuisine est irréprochable, des déchets de nourriture jetés à la poubelle risquent de dégager des odeurs désagréables ou d'attirer la vermine. Les aliments jetés à la poubelle peuvent devenir un terrain fertile pour le développement de bactéries dangereuses. À l'aide d'un broyeur de déchets Franke, vous minimisez les déchets d'aliments, en plus d'éliminer les odeurs dans la cuisine et de réduire la quantité de bactéries présentes.



Twist Force

La réponse définitive au broyage sans effort des déchets de nourriture, et ce, en un rien de temps. Entraîné par le remarquable moteur CC Twist Force, il fournit immédiatement le couple maximal afin de venir à bout des déchets, même les plus tenaces, éliminant ainsi le risque de blocage. Grâce à sa puissance exceptionnelle, vous passerez moins de temps à vous servir de votre broyeur. Compatible avec les systèmes de fosses septiques.



Isolement acoustique

Profitez de l'expérience ultime de réduction du niveau de bruit grâce à notre enveloppe moulée isolée, spécialement étudiée à cet effet. En effet, elle capte et amortit le bruit à sa sortie de l'évier, faisant ainsi de la cuisine un milieu paisible. Par ailleurs, notre enveloppe extérieure assure une réduction supplémentaire du bruit, améliorant encore la diminution globale du niveau de bruit dans nos broyeurs.



Protecteur contre les métaux à bande magnétique

Dans le scénario idéal, seuls les déchets d'aliments doivent se retrouver dans le broyeur. Nous constatons cependant que la situation réelle n'est pas toujours aussi parfaite. En effet, des objets non prévus tombent accidentellement dans le broyeur. C'est pourquoi les broyeurs Franke sont munis d'une bande magnétique conçue pour empêcher la plupart des objets métalliques d'y pénétrer.



Broyeurs de déchets



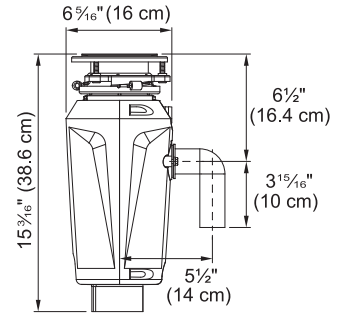
NOUVEAU

FWDS125

Broyeur 1-1/4 HP
134.0713.686

805 \$

Puissance : 1 ¼
Alimentation Continue
RPM: 2800
Bride assurant l'hygiène
Enveloppe à isolement acoustique
Chambre de broyage en acier inoxydable
Système de broyage équilibré Twist Force
Résistant au blocage
Roues moulées
Pare-éclaboussures antimicrobien amovible
Protecteur contre les métaux à bande magnétique
Installation à trois boulons
Raccordement à l'interrupteur pneumatique intégré
Garantie de 12 ans avec service sur place
Poids : 12 lb.



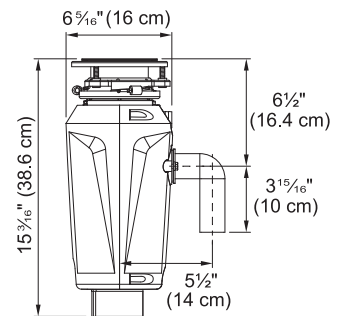
NOUVEAU

FWDS100

Broyeur 1 HP
134.0713.689

660 \$

Puissance : 1
Alimentation Continue
RPM: 2750
Bride assurant l'hygiène
Enveloppe à isolement acoustique
Chambre de broyage en acier inoxydable
Système de broyage équilibré Twist Force
Résistant au blocage
Roues moulées
Pare-éclaboussures antimicrobien amovible
Protecteur contre les métaux à bande magnétique
Installation à trois boulons
Raccordement à l'interrupteur pneumatique intégré
Garantie de 10 ans avec service sur place
Poids : 12 lb.



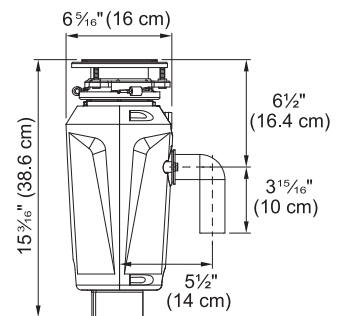
NOUVEAU

FWDS75

Broyeur 3/4 HP
134.0713.690

480 \$

Puissance : ¾
Alimentation Continue
RPM: 2700
Bride assurant l'hygiène
Enveloppe à isolement acoustique
Chambre de broyage en acier inoxydable
Système de broyage équilibré Twist Force
Résistant au blocage
Roues moulées
Pare-éclaboussures antimicrobien amovible
Installation à trois boulons
Raccordement à l'interrupteur pneumatique intégré
Garantie de 8 ans avec service sur place
Poids : 12 lb.



Broyeurs de déchets



NOUVEAU

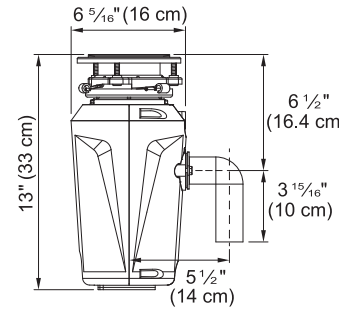
FWDS50

Broyeur 1/2 HP

134.0713.702

255 \$

Puissance : 1/2
Alimentation Continue
RPM: 2600
Bride assurant l'hygiène
Chambre de broyage en acier inoxydable
Système de broyage équilibré Twist Force
Résistant au blocage
Roues estampillées
Pare-éclaboussures antimicrobien amovible
Installation à trois boulons
Garantie de 6 ans avec service sur place
Poids : 11 lb.



NOUVEAU

FWDS75BF

Broyeur 3/4 HP

134.0713.701

600 \$

Offert à partir de l'été 2024


Puissance : 3/4
Alimentation : Alimentation discontinue
RPM: 2700
Bride assurant l'hygiène
Enveloppe à isolement acoustique
Chambre de broyage en acier inoxydable
Système de broyage équilibré Twist Force
Résistant au blocage
Roues moulées
Pare-éclaboussures antimicrobien amovible
Installation à trois boulons
Garantie de 8 ans avec service sur place
Poids : 13 lb.



Broyeurs de déchets

Guide de spécification

DESCRIPTION	FWDS125	FWDS100	FWDS75	FWDS75BF	FWDS50
Moteur	2800 Moteur CC résistant au blocage	2750 Moteur CC résistant au blocage	2700 Moteur CC résistant au blocage	2700 Moteur CC résistant au blocage	2600 Moteur CC résistant au blocage
Type d'alimentation	Continue	Continue	Continue	Alimentation discontinue	Continue
Fonction insonorisation	Technologie d'isolement acoustique	Technologie d'isolement acoustique	Technologie d'isolement acoustique	Technologie d'isolement acoustique	N/A
Fonction broyage	Broyage Twist-Force	Broyage Twist-Force	Broyage Twist-Force	Broyage Twist-Force	Broyage Twist-Force
Fonction hygiène	Une hygiène assurée	Une hygiène assurée	Une hygiène assurée	Une hygiène assurée	Une hygiène assurée
Défecteur sur évier	Pare-éclaboussures amovible	Pare-éclaboussures amovible	Pare-éclaboussures amovible	Pare-éclaboussures amovible	Pare-éclaboussures amovible
Raccordement à l'interrupteur pneumatique intégré	Oui	Oui	Oui	Non	Non
Protecteur contre les métaux à bande magnétique	Oui	Oui	Non	Non	Non
Sans danger pour les fosses septiques	Oui	Oui	Oui	Oui	Oui
Taille de chambre	29 oz. 0.86 litres	29 oz. 0.86 litres	29 oz. 0.86 litres	29 oz. 0.86 litres	29 oz. 0.86 litres
Garantie	Garantie de 12 ans avec service sur place	Garantie de 10 ans avec service sur place	Garantie de 8 ans avec service sur place	Garantie de 8 ans avec service sur place	Garantie de 6 ans avec service sur place


Tous les modèles de broyeurs de déchets Franke sont certifiés par  comme réalisant un broyage plus fin compatible avec les exigences des systèmes septiques, sans avoir à ajouter de produits chimiques.



Broyeurs de déchets



Module de comma
Pour modèles à alimentation continue
Requiert un interrupteur pneumatique pour le broyeur.
Poids: 1 lb.



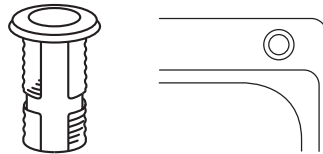
WD9088

Module de comma
112.0073.934
190 \$



WD3428GLD
Interrupteur pneumatique circulaire pour broyeur
112.0664.347
70 \$

Diamètre du trou : 1 3/8"
Poids : 4 oz.



Chrome
WD3428C
112.0073.918
60 \$

Nickel satiné
WD3428SN
112.0073.921
60 \$

Noir
WD3428BK
112.0073.916
60 \$

Or
WD3428GLD
112.0664.347
70 \$

Anthracite
WD3428ANT
112.0664.346
70 \$

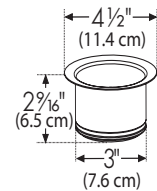


WDFLANGE-EX-SN
Bride de broyeur de déchets allongée
133.0661.444
125 \$

Diamètre du trou : 3 1/2"
Poids : 4 oz.
Bouchon non compris.

Nickel satiné
WDFLANGE-EX-SN
133.0661.444
125 \$

Blanc
WDFLANGE-EX-WH
112.0653.058
125 \$



WDFLANGE-SS
Bride de broyeur de déchets
112.0488.278
125 \$

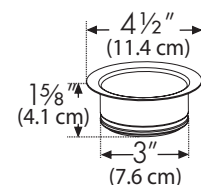
Diamètre du trou : 3 1/2"
Poids : 4 oz.
Bouchon compris

Acier inoxydable
WDFLANGE-SS
112.0488.278
125 \$

Chrome
WDFLANGE-CH
112.0488.279
125 \$

Or
WDFLANGE-GLD
112.0664.391
160 \$

Anthracite
WDFLANGE-ANT
112.0664.350
160 \$



Broyeurs de déchets



WD-900-SHG

Bride de broyeur de déchets

Colorline

112.0657.442

125 \$

Diamètre du trou : 3 ½"


Bouchon compris

Poids : 3.5 oz.

 Blanc polaire
WD-900-PWT
112.0657.433
125 \$


 Gris pierre
WD-900-SHG
112.0657.442
125 \$

 Huître
WD-900-OYS
112.0657.436
125 \$

 Mocha
WD-900-MOC
112.0657.434
125 \$

 Champagne
WD-900-CHA
112.0657.422
125 \$

 Gris ardoise
WD-900-SLG
112.0712.028
125 \$

 Onyx/Noir mat
WD-900-MBK
112.0657.421
125 \$

Colorline

Élégance, harmonie, complémentarité.





La collection Franke Colorline de couvercles de drainage et de nécessaires d'évacuation vous permet d'obtenir une finition moderne et harmonisée de votre cuisine. Ces couvercles de drainage et nécessaires d'évacuation sont offerts en diverses couleurs, ce qui vous permet de créer un look harmonisé et intégré entre votre évier et votre robinet.

En plus de son attrait visuel et de son côté pratique, la collection Franke Colorline est fabriquée dans des matériaux de haute qualité, assurant durabilité et longévité.

Colorline représente le choix idéal pour des éviers Granite d'apparence uniforme



Noir mat/Onyx



Gris pierre



Gris ardoise



Blanc polaire



Mocha



Huître



Champagne



Noir mat/Onyx



Huître



Blanc polaire

Accessoires



900-SHG
Crépine-panier Colorline
112.0657.093
100 \$

Diamètre du trou : 3 1/2"
Bouchon compris
Poids : 1 lb.

-  Blanc polaire
900-PWT
112.0657.077
100 \$
-  Gris pierre
900-SHG
112.0657.093
100 \$
-  Huitre
900-OYS
112.0657.092
100 \$
-  Mocha
900-MOC
112.0657.091
100 \$

-  Champagne
900-CHA
112.0657.094
100 \$
-  Gris ardoise
900-SLG
112.0711.973
100 \$
-  Onyx/Noir mat
900-MBK
112.0657.076
100 \$



WD-900-PWT
Bride de broyeur de déchets
Colorline
112.0657.433
125 \$

Diamètre du trou : 3 1/2"
Bouchon compris
Poids : 1 lb.

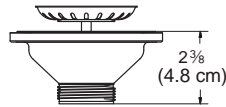
-  Blanc polaire
WD-900-PWT
112.0657.433
125 \$
-  Gris pierre
WD-900-SHG
112.0657.442
125 \$
-  Huitre
WD-900-OYS
112.0657.436
125 \$
-  Mocha
WD-900-MOC
112.0657.434
125 \$



-  Champagne
WD-900-CHA
112.0657.422
125 \$
-  Gris ardoise
WD-900-SLG
112.0712.028
125 \$
-  Onyx/Noir mat
WD-900-MBK
112.0657.421
125 \$



906
Panier-filtre
112.0344.294
100 \$

Diamètre du trou : 3 1/2"
Bouchon compris
Poids : 1 lb.



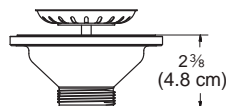
-  Chrome
906
112.0344.294
100 \$
-  Nickel satiné
906SN
112.0344.505
135 \$



-  Or
906-GLD
112.0629.750
230 \$
-  Anthracite
906-ANT
112.0630.003
230 \$



1145
Crépine-panier
112.0055.508
60 \$

Diamètre du trou : 3 1/2"
Bouchon compris
Poids : 1 lb.



-  Chrome
1145
112.0055.508
60 \$
-  Nickel satiné
1145SN
112.0185.195
70 \$



900W
Panier-filtre blanco
112.0048.590
90 \$

Diamètre du trou : 3 1/2"
Bouchon compris
Poids : 1 lb.



Accessoires




UV-36RM

Grille enroulable universelle

112.0391.220

245 \$

Utiliser dans un évier ou sur un comptoir
Compatible avec la plupart des éviers
Retient jusqu'à 40 lb
Pour usage comme égouttoir à vaisselle ou sous-plat
Résistant au lave-vaisselle
Tiges en acier inoxydable
18 7/16" x 20"
Poids : 2 lb.




PKXCVR

Couvercle d'évacuation

112.0169.254

155 \$

4 7/8" x 4 7/8"
Les pieds du couvercle sont recouverts
Poids : 1 lb.



PKGCVR

Couvercle d'évacuation

112.0395.171

135 \$

4 7/8" x 4 7/8"
Les pieds du couvercle sont recouverts
Poids : 1 lb.



RNDCVR

Couvercle d'évacuation circulaire

112.0532.169

135 \$

4 1/2"
Les pieds du couvercle sont recouverts
Poids : 1 lb.

Blanc polaire
RNDCVR-PWT
112.0657.184
80 \$

Champagne
RNDCVR-CHA
112.0657.211
80 \$

Gris pierre
RNDCVR-SHG
112.0657.150
80 \$

Gris ardoise
RNDCVR-SLG
112.0712.082
80 \$

Huître
RNDCVR-OYS
112.0657.119
80 \$

Onyx/Noir mat
RNDCVR-MBK
112.0657.146
80 \$

Mocha
RNDCVR-MOC
112.0657.185
80 \$

Acier inoxydable
RNDCVR
112.0532.169
135 \$



903

Pâte pour inox





































































































112.0039.150

50 \$

Produit de nettoyage pour acier inoxydable
Capacity : 250 ml

Éviers et accessoires

	N° DE MODÈLE	GRILLE DE FOND	TAPIS POUR DÉCOUPAGE	PLANCHE À DÉCOUPER	PLANCHE À DÉCOUPER	PASSOIRE	GRILLE ENROULABLE	ACCESS #1	ACCESS #2	ACCESS #3	ACCESS #4	CRÉPINE-PANIER	N° DE PAGE
MYTHOS MASTERPIECE	MMX11015-ANT-WKC 	MM15-36S-ANT  Compris		MM-40S 		MM 70S-ANT 	MM 31RM-ANT 	KIT DE BRIDE WDFLANGE-ANT 	COMMUTATEUR D'AIR WD3428ANT 			906-ANT 	38
	MMX11015-GLD-WKC 	MM15-36S-GLD  Compris		MM-40S 		MM 70S-GLD 	MM 31RM-GLD 	KIT DE BRIDE WDFLANGE-GLD 	COMMUTATEUR D'AIR WD3428GLD 			906-GLD 	38
	MMX11027-ANT-WKC 	MM27-36S-ANT  Compris		MM-40S 		MM 70S-ANT 	MM 31RM-ANT 	KIT DE BRIDE WDFLANGE-ANT 	COMMUTATEUR D'AIR WD3428ANT 			906-ANT 	39
	MMX11027-GLD-WKC 	MM27-36S-GLD  Compris		MM-40S 		MM 70S-GLD 	MM 31RM-GLD 	KIT DE BRIDE WDFLANGE-GLD 	COMMUTATEUR D'AIR WD3428GLD 			906-GLD 	39
CULINARY CENTER	CUX11010-W 		SP-40S  Compris	CU-40S  Compris CU-40K  Compris	CU-40P  Compris CU-GC  Compris	CUW-70S  Compris		CU-KS ENSEMBLE DE COUTEAUX  Compris	CU-WR PANIER-ÉGOUTTOIR  Compris	CU-FC COUVERCLE DU CADRE  Compris		1145  Compris	43
	CUX16021-W 	CU21-36S  Compris	SP-40S  Compris	CU-40S  Compris CU-40K  Compris	CU-40P  Compris CU-GC  Compris	CUW-70S  Compris		CU-KS ENSEMBLE DE COUTEAUX  Compris	CU-WR PANIER-ÉGOUTTOIR  Compris	CU-FC COUVERCLE DU CADRE  Compris	RNDCVR COUVERCLE DEDRAINAGE  (1) Compris	1145  (2) Compris	43
PEAK	PKX1108-S 					PX-70S 	UV-36RM 	903 INOX  Compris	PKXCVR COUVERCLE DE DRAINAGE  Compris			1145  Compris	54
	PKX11013-S 	PX-13S 				PX-70S 	UV-36RM 	903 INOX  Compris	PKXCVR COUVERCLE DE DRAINAGE  Compris			1145  Compris	54
	PKX11016-S 	PX-16S 		PX-40S 		PX-70S 	UV-36RM 	903 INOX  Compris	PKXCVR COUVERCLE DE DRAINAGE  Compris			1145  Compris	54

















































































	N° DE MODÈLE	GRILLE DE FOND	TAPIS POUR DÉCOUPAGE	PLANCHE À DÉCOUPER	PASSOIRE	GRILLE ENROULABLE	INOX	COUVERCLE DE DRAINAGE	ACCESS #1	CRÉPINE-PANIER	N° DE PAGE
PEAK	PKX11018-S	PX-18S		PX-40S	PX-70S	UV-36RM	903	PKXCVR		1145	55
									Compris		
	PKX11021-S	PX-21S		PX-40S	PX-70S	UV-36RM	903	PKXCVR		1145	55
									Compris		
	PKX11025-S	PX-25S		PX-40S	PX-70S	UV-36RM	903	PKXCVR		1145	56
									Compris		
PKX11028-S	PX-28S		PX-40S	PX-70S	UV-36RM	903	PKXCVR		1145	56	
								Compris			Compris
PKX160-RH-S PKX160-LH-S	PX-21S		PX-40S	PX-70S	UV-36RM	903	PKXCVR		1145	56	
								(2) Compris			(2) Compris
PKX11028-WKC	PX-28S		PX-40S	PX-70S	UV-36RM	903	PKXCVR		1145	46, 58	
								Compris			Compris
PROFESSIONAL	PS2X110-15-CA	PS2-15-36S		PS2-45S	PE-70S	RM18S	903	RNDCVR		1145	62
									Compris		
	PS2X110-18-CA	PS2-18-36S		PS2-45S	PE-70S	RM18S	903	RNDCVR		1145	62
									Compris		
PS2X110-21-CA	PS2-21-36S		PS2-45S	PE-70S	RM18S	903	RNDCVR		1145	62	
								Compris			Compris
PS2X110-24-CA	PS2-24-36S		PS2-45S	PE-70S	RM18S	903	RNDCVR		1145	63	
								Compris			Compris

Éviers et accessoires

N° DE MODÈLE	GRILLE DE FOND	GRILLE DE FOND	PLANCHE À DÉCOUPER	PASSOIRE	GRILLE EN-ROULABLE	INOX	COUVERCLE DE DRAINAGE	ACCESS #1	CRÉPINE-PANIER	N° DE PAGE
PS2X110-24-12-CA 	PS2-24-36S  Compris		PS2-45S 	PE-70S 	RM18S 	903 	RNDCVR  Compris		1145  Compris	63
PS2X110-27-CA 	PS2-27-36S  Compris		PS2-45S 	PE-70S 	RM18S 	903 	RNDCVR  Compris		1145  Compris	64
PS2X110-30-CA 	PS2-30-36S  Compris		PS2-45S 	PE-70S 	RM18S 	903 	RNDCVR  Compris		1145  Compris	64
PS2X110-30-12-CA 	PS2-30-36S  Compris		PS2-45S 	PE-70S 	RM18S 	903 	RNDCVR  Compris		1145  Compris	64
PS2X110-33-CA 	PS2-33-36S  Compris		PS2-45S 	PE-70S 	RM18S 	903 	RNDCVR  Compris		1145  Compris	65
PS2X110-33-WKC 	PS2-33-36S  Compris		PS2-45S  Compris	PE-70S  Compris	RM18S 	903 	RNDCVR  Compris		1145  Compris	47, 66
PS2X160-18-11-CA 	PS2-18-36S  Compris	PS2-11-36S  Compris	PS2-45S 	PE-70S 	RM18S 	903 	RNDCVR  (2) Compris		1145  (2) Compris	68
PS2X120-14-14-CA 	PS2-14-36S  Compris		PS2-45S 	PE-70S 	RM18S 	903 	RNDCVR  (2) Compris		1145  (2) Compris	68
PS2X120-16-16-CA 	PS2-16-36S  Compris		PS2-45S 	PE-70S 	RM18S 	903 	RNDCVR  (2) Compris		1145  (2) Compris	68

PROFESSIONAL











Éviers et accessoires

	N° DE MODÈLE	GRILLE DE FOND	TAPIS POUR DÉCOUPAGE	PLANCHE À DÉCOUPER	PLANCHE À DÉCOUPER	PASSOIRE	GRILLE ENROULABLE	ACCESS #1	ACCESS #2	ACCESS #3	CRÉPINE-PANIER	N° DE PAGE
CRYSTAL	CLV110-24-CA	CL-24-36S		PS2-45S		PE-70S	RM18S	CL-BGC COUVERCLE DE DRAINAGE	CL-WGC COUVERCLE DE DRAINAGE	CL-SSC COUVERCLE DE DRAINAGE	1145	72
												Compris
	CLV110-28-CA	CL-28-36S		PS2-45S		PE-70S	RM18S	CL-BGC COUVERCLE DE DRAINAGE	CL-WGC COUVERCLE DE DRAINAGE	CL-SSC COUVERCLE DE DRAINAGE	1145	72
												Compris
CLV110-31-CA	CL-31-36S		PS2-45S		PE-70S	RM18S	CL-BGC COUVERCLE DE DRAINAGE	CL-WGC COUVERCLE DE DRAINAGE	CL-SSC COUVERCLE DE DRAINAGE	1145	72	
											Compris	
CLV120-33-CA	CL-14-36S		PS2-45S		PE-70S	RM18S	CL-BGC COUVERCLE DE DRAINAGE	CL-WGC COUVERCLE DE DRAINAGE	CL-SSC COUVERCLE DE DRAINAGE	1145	73	
											Compris	
PESCARA	PTX110-14-CA	PT14-36S		SP-40S/ PT-40S	PT-41S	PE-70S	UV-36RM	PKGCVR COUVERCLE DE DRAINAGE			1145	76
												Compris
	PTX110-17-CA	PT17-36S		SP-40S/ PT-40S	PT-41S	PE-70S	UV-36RM	PKGCVR COUVERCLE DE DRAINAGE	PT14-31S GRILLE ÉTAGÈRE		1145	76
												Compris
	PTX110-20-CA	PT20-36S		SP-40S/ PT-40S	PT-41S	PE-70S	UV-36RM	PKGCVR COUVERCLE DE DRAINAGE	PT14-31S GRILLE ÉTAGÈRE		1145	76
											Compris	
PTX110-22-CA	PT22-36S		SP-40S/ PT-40S	PT-41S	PE-70S	UV-36RM	PKGCVR COUVERCLE DE DRAINAGE	PT14-31S GRILLE ÉTAGÈRE		1145	77	
											Compris	
PTX110-25-CA	PT25-36S		SP-40S/ PT-40S	PT-41S	PE-70S	UV-36RM	PKGCVR COUVERCLE DE DRAINAGE	PT14-31S GRILLE ÉTAGÈRE		1145	77	
											Compris	




















































Éviers et accessoires

	N° DE MODÈLE	GRILLE DE FOND	GRILLE DE FOND	PLANCHE À DÉCOUPER	PLANCHE À DÉCOUPER	PASSOIRE	GRILLE ENROULABLE	COUVERCLE DE DRAINAGE	GRILLE ÉTAGÈRE	ACCESS #1	ACCESS #2	CRÉPINE-PANIER	N° DE PAGE
PESCARA	PTX110-28-CA	PT28-36S		SP-40S/ PT-40S	PT-41S	PE-70S	UV-36RM	PKGCVR	PT14-31S			1145	78
													Compris
	PTX110-31-CA	PT31-36S		SP-40S/ PT-40S	PT-41S	PE-70S	UV-36RM	PKGCVR	PT14-31S			1145	78
													Compris
	PTX110-31-WKC	PT31-36S		SP-40S/ PT-40S	PT-41S	PE-70S	UV-36RM	PKGCVR	PT14-31S	903 INOX		1145	48, 79
													Compris
ORCA 2.0	PTX160-31-CA	PT14-36S	PT17-36S	SP-40S/ PT-40S	PT-41S	PE-70S	UV-36RM	PKGCVR	PT14-31S			1145	80
													(2) Compris
	PTX160-37-CA	PT14-36S	PT22-36S	SP-40S/ PT-40S	PT-41S	PE-70S	UV-36RM	PKGCVR	PT14-31S			1145	80
													(2) Compris
	PTX160-40-CA	PT17-36S	PT22-36S	SP-40S/ PT-40S	PT-41S	PE-70S	UV-36RM	PKGCVR	PT14-31S			1145	80
													(2) Compris
ORCA 2.0	OR2X110-S	OC2-36S			OC2-45SP			RNDCVR	OC2-31S-RH	OC2-50C PANIER MÉTALLIQUE	903 INOX	1145	84
													Compris
	OR2X110-WKC	OC2-36S			OC2-45SP			RNDCVR	OC2-31S-RH	OC2-50C PANIER MÉTALLIQUE	903 INOX	1145	49, 85
													Compris








































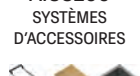
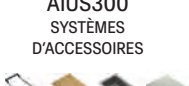











Éviers et accessoires

	N° DE MODÈLE	GRILLE DE FOND	ACCESS #1	ACCESS #2	ACCESS #3	ACCESS #4	ACCESS #5	ACCESS #6	CRÉPINE-PANIER	N° DE PAGE
PRESTIGE	PCX1102109-CA	PR-36S		UV-36RM	903 INOX	AIUS100 SYSTÈMES D'ACCESSOIRES	AIUS200 SYSTÈMES D'ACCESSOIRES	AIUS300 SYSTÈMES D'ACCESSOIRES	1145  Compris	87
	PRX11021-CA	PR-36S	PR-31S GRILLE ÉTAGÈRE	UV-36RM	903 INOX	AIUS100 SYSTÈMES D'ACCESSOIRES	AIUS200 SYSTÈMES D'ACCESSOIRES	AIUS300 SYSTÈMES D'ACCESSOIRES	1145  Compris	87
REGATTA	RGX160-CA	RG-36S-RH RG-36S	903 INOX			AIUS100 SYSTÈMES D'ACCESSOIRES	AIUS200 SYSTÈMES D'ACCESSOIRES	AIUS300 SYSTÈMES D'ACCESSOIRES	1145  (2) Compris	89
CUBE	CUX110-15-CA	CU15-36S				AIUS100 SYSTÈMES D'ACCESSOIRES	AIUS200 SYSTÈMES D'ACCESSOIRES	AIUS300 SYSTÈMES D'ACCESSOIRES	1145  Compris	92
	CUX110-19-CA	CU19-36S				AIUS100 SYSTÈMES D'ACCESSOIRES	AIUS200 SYSTÈMES D'ACCESSOIRES	AIUS300 SYSTÈMES D'ACCESSOIRES	1145  Compris	92
	CUX110-21-CA	CU21-36S				AIUS100 SYSTÈMES D'ACCESSOIRES	AIUS200 SYSTÈMES D'ACCESSOIRES	AIUS300 SYSTÈMES D'ACCESSOIRES	1145  Compris	92
	CUX110-23-CA	CU23-36S				AIUS100 SYSTÈMES D'ACCESSOIRES	AIUS200 SYSTÈMES D'ACCESSOIRES	AIUS300 SYSTÈMES D'ACCESSOIRES	1145  Compris	93
	CUX110-25-CA	CU25-36S				AIUS100 SYSTÈMES D'ACCESSOIRES	AIUS200 SYSTÈMES D'ACCESSOIRES	AIUS300 SYSTÈMES D'ACCESSOIRES	1145  Compris	93
	CUX110-27-CA	CU27-36S				AIUS100 SYSTÈMES D'ACCESSOIRES	AIUS200 SYSTÈMES D'ACCESSOIRES	AIUS300 SYSTÈMES D'ACCESSOIRES	1145  Compris	94
	CUX110-30-CA	CU30-36S				AIUS100 SYSTÈMES D'ACCESSOIRES	AIUS200 SYSTÈMES D'ACCESSOIRES	AIUS300 SYSTÈMES D'ACCESSOIRES	1145  Compris	94

Éviers et accessoires

	N° DE MODÈLE	GRILLE DE FOND	GRILLE DE FOND	ACCESS #1	ACCESS #2	ACCESS #3	ACCESS #4	CRÉPINE-PANIER	N° DE PAGE
CUBE	CUX11030-WKC	CU30-36S			AIUS300 SYSTÈMES D'ACCESSOIRES			1145	50, 95
		Compris							
	CUX160-24-CA	CU10-36S	CU13-36S		AIUS100 SYSTÈMES D'ACCESSOIRES	AIUS200 SYSTÈMES D'ACCESSOIRES	AIUS300 SYSTÈMES D'ACCESSOIRES	1145	96
									
	CUX160-CA	CU11-36S	CU18-36S		AIUS100 SYSTÈMES D'ACCESSOIRES	AIUS200 SYSTÈMES D'ACCESSOIRES	AIUS300 SYSTÈMES D'ACCESSOIRES	1145	96
								(2) Compris	
CUX120-CA	CU15-36S			AIUS100 SYSTÈMES D'ACCESSOIRES	AIUS200 SYSTÈMES D'ACCESSOIRES	AIUS300 SYSTÈMES D'ACCESSOIRES	1145	96	
									(2) Compris
CUX160-32-CA	CU13-36S	CU17-36S		AIUS100 SYSTÈMES D'ACCESSOIRES	AIUS200 SYSTÈMES D'ACCESSOIRES	AIUS300 SYSTÈMES D'ACCESSOIRES	1145	97	
									(2) Compris
CUBE ADA	CUX11021-ADA-CA	CU21-36S			AIUS100 SYSTÈMES D'ACCESSOIRES	AIUS200 SYSTÈMES D'ACCESSOIRES	AIUS300 SYSTÈMES D'ACCESSOIRES	1145	98
									
	CUX11027-ADA-CA	CU27-36S			AIUS100 SYSTÈMES D'ACCESSOIRES	AIUS200 SYSTÈMES D'ACCESSOIRES	AIUS300 SYSTÈMES D'ACCESSOIRES	1145	98
								Compris	
GRANDE	GDX11012-CA	GD12-36S		903 INOX	AIUS100 SYSTÈMES D'ACCESSOIRES	AIUS200 SYSTÈMES D'ACCESSOIRES	AIUS300 SYSTÈMES D'ACCESSOIRES	1145	101
									
	GDX11015-CA	GD15-36S		903 INOX	AIUS100 SYSTÈMES D'ACCESSOIRES	AIUS200 SYSTÈMES D'ACCESSOIRES	AIUS300 SYSTÈMES D'ACCESSOIRES	1145	101
								Compris	
	GDX11018-CA	GD18-36S		903 INOX	AIUS100 SYSTÈMES D'ACCESSOIRES	AIUS200 SYSTÈMES D'ACCESSOIRES	AIUS300 SYSTÈMES D'ACCESSOIRES	1145	101
								Compris	

Éviers et accessoires

	N° DE MODÈLE	GRILLE DE FOND	GRILLE DE FOND	ACCESS #1	ACCESS #2	ACCESS #3	ACCESS #4	CRÉPINE-PANIER	N° DE PAGE
GRANDE	GDX11023-CA 	BGA2317S 		903 INOX 	AIUS100 SYSTÈMES D'ACCESSOIRES 	AIUS200 SYSTÈMES D'ACCESSOIRES 	AIUS300 SYSTÈMES D'ACCESSOIRES 	1145  Compris	102
	GDX11028-CA 	BG90S 		903 INOX 	AIUS100 SYSTÈMES D'ACCESSOIRES 	AIUS200 SYSTÈMES D'ACCESSOIRES 	AIUS300 SYSTÈMES D'ACCESSOIRES 	1145  Compris	102
	GDX11031-CA 	BGA3117S 		903 INOX 	AIUS100 SYSTÈMES D'ACCESSOIRES 	AIUS200 SYSTÈMES D'ACCESSOIRES 	AIUS300 SYSTÈMES D'ACCESSOIRES 	1145  Compris	102
	GDX16028RH-CA 	GD12-36S 	GD15-36S 	903 INOX 	AIUS100 SYSTÈMES D'ACCESSOIRES 	AIUS200 SYSTÈMES D'ACCESSOIRES 	AIUS300 SYSTÈMES D'ACCESSOIRES 	1145  (2) Compris	103
	GDX12031-CA 	GD15-36S 		903 INOX 	AIUS100 SYSTÈMES D'ACCESSOIRES 	AIUS200 SYSTÈMES D'ACCESSOIRES 	AIUS300 SYSTÈMES D'ACCESSOIRES 	1145  (2) Compris	104
	GDX16031RH-CA 			903 INOX 	AIUS100 SYSTÈMES D'ACCESSOIRES 	AIUS200 SYSTÈMES D'ACCESSOIRES 	AIUS300 SYSTÈMES D'ACCESSOIRES 	1145  (2) Compris	104
ROTONDO	RBX110-S 		903 INOX 	UV-36RM GRILLE ÉTAGÈRE 				906  Compris	107
OUTDOOR SERIES	ODX110-2310-316 	PS23-36S  Compris						1140F-316  Compris	109
	ODX110-2312-316 	PS23-36S  Compris						1140F-316  Compris	109

Éviers et accessoires



N° DE MODÈLE	GRILLE DE FOND	PLANCHE À DÉCOUPER	PASSOIRE	GRILLE ENROULABLE	CRÉPINE-PANIER COLORLINE	BRIDE DE BROYEUR DE DÉCHETS COLORLINE	COUVERCLE DE DRAINAGE	CRÉPINE-PANIER	N° DE PAGE
MAG11020-S 	MA-20-36S 	MAC-40S 	MAC-70S 	PKG14-31RM 	900-XXX 	WD-900-XXX 	RNDCVR 	1145  Compris	118
MAG11023-S 	MA-23-36S 	MA2-40S 	PX-70S 	MA2-31RM 	900-XXX 	WD-900-XXX 	RNDCVR-XXX 	1145  Compris	118
MAG11025-S 	MA-25-36S 	MA2-40S 	PX-70S 	MA2-31RM 	900-XXX 	WD-900-XXX 	RNDCVR-XXX 	1145  Compris	119
MAG11028-S 	MA-28-36S 	MA2-40S 	PX-70S 	MA2-31RM 	900-XXX 	WD-900-XXX 	RNDCVR-XXX 	1145  Compris	120
MAG11029-S 	MA-29-36S 	MAC-40S 	MAC-70S 	PKG14-31RM 	900-XXX 	WD-900-XXX 	RNDCVR-XXX 	1145  Compris	120
MAG11031-S 	MA2-31-36S 	MA2-40S 	PX-70S 	MA2-31RM 	900-XXX 	WD-900-XXX 	RNDCVR-XXX 	1145  Compris	121
MAG11031OW-S 	MA31-36S 	MA3-40S 	PE-70S 	MA-31-RM 	900-XXX 	WD-900-XXX 	RNDCVR-XXX 	1145  Compris	122
MAG11031OW-WKC 	MA-31-36S  Compris	MA3-40S  Compris	PE-70S  Compris	MA-31-RM 	900-XXX 	WD-900-XXX 	RNDCVR-XXX 	1145  Compris	123, 139
MAG1201414-S 	MA-14-36S 	MAC-40S 	MAC-70S 	PKG14-31RM 	900-XXX 	WD-900-XXX 	RNDCVR-XXX 	1145  (2) Compris	124
MAG1601611LD-S 	MA-11-36S MA-16-36S 	MAC-40S 	MAC-70S 	PKG14-31RM 	900-XXX 	WD-900-XXX 	RNDCVR-XXX 	1145  (2) Compris	124

MARIS































































Éviers et accessoires

N° DE MODÈLE	GRILLE DE FOND	PLANCHE À DÉCOUPER	PASSOIRE	GRILLE ENROULABLE	CRÉPINE-PANIER COLORLINE	BRIDE DE BROYLEUR DE DÉCHETS COLORLINE	COUVERCLE DE DRAINAGE	CRÉPINE-PANIER	N° DE PAGE
MAG1601812LD-S 	MA-12-36S MA-18-36S 	MA2-40S 	PX-70S 	MA2-31RM 	900-XXX 	WD-900-XXX 	RNDCVR-XXX 	1145  (2) Compris	125
MAG1201515-S 	MA-15-36S 	MA2-40S 	PX-70S 	MA2-31RM 	900-XXX 	WD-900-XXX 	RNDCVR-XXX 	1145  (2) Compris	126
MAG61015-S 				UV-36RM 	900-XXX 	WD-900-XXX 	RNDCVR-XXX 	1145  Compris	126
MAG61020-S 	MA-20-36S 	MAC-40S 	MAC-70S 	PKG14-31RM 	900-XXX 	WD-900-XXX 	RNDCVR-XXX 	1145  Compris	127
MAG61023-S 	MA-23-36S 	MA2-40S 	PX-70S 	MA2-31RM 	900-XXX 	WD-900-XXX 	RNDCVR-XXX 	1145  Compris	128
MAG61023L-S 		MA3-40S 	PE-70S 	MA-17-31LRM 	900-XXX 	WD-900-XXX 	RNDCVR-XXX 	1145  Compris	128
MAG61029-S 	MA-29-36S 	MAC-40S 	MAC-70S 	PKG14-31RM 	900-XXX 	WD-900-XXX 	RNDCVR-XXX 	1145  Compris	129
MAG61031-S 	MA2-31-36S 	MA2-40S 	PX-70S 	MA2-31-RM 	900-XXX 	WD-900-XXX 	RNDCVR-XXX 	1145  Compris	130
MAG61031OW-S 	MA31-36S 	MA3-40S 	PE-70S 	MA-31-RM 	900-XXX 	WD-900-XXX 	RNDCVR-XXX 	1145  Compris	130




























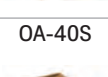


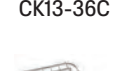
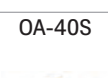











Éviers et accessoires

	N° DE MODÈLE	GRILLE DE FOND	PLANCHE À DÉCOUPER	PASSOIRE	GRILLE ENROULABLE	CRÉPINE-PANIER COLORLINE	BRIDE DE BROYEUR DE DÉCHETS COLORLINE	COUVERCLE DE DRAINAGE	CRÉPINE-PANIER	N° DE PAGE
MARIS	MAG6601611LD-S 	MA-11-36S MA-16-36S 	MAC-40S 	MAC-70S 	PKG14-31RM 	900-XXX 	WD-900-XXX 	RNDCVR-XXX 	1145  (2) Compris	131
	MAG6201414-S 	MA-14-36S 	MAC-40S 	MAC-70S 	PKG14-31RM 	900-XXX 	WD-900-XXX 	RNDCVR-XXX 	1145  (2) Compris	132
	MAG6601812LD-S 	MA-12-36S MA-18-36S 	MA2-40S 	PX-70S 	MA2-31RM 	900-XXX 	WD-900-XXX 	RNDCVR-XXX 	1145  (2) Compris	132
	MAG6201515-S 	MA-15-36S 	MA2-40S 	PX-70S 	MA2-31RM 	900-XXX 	WD-900-XXX 	RNDCVR-XXX 	1145  (2) Compris	133
MARIS ADA	MAG11023ADA-S 	MAA-23-36S 	MA2-40S 	PX-70S 	MA2-31RM 	900-XXX 	WD-900-XXX 	RNDCVR-XXX 	1145  Compris	134
	MAG61023ADA-S 	MAA-23-36S 	MA2-40S 	PX-70S 	MA2-31RM 	900-XXX 	WD-900-XXX 	RNDCVR-XXX 	1145  Compris	134
PEAK	PKG110-14 	PKG14-36RM 			PKG14-31RM 	900-XXX 	WD-900-XXX 	PKGCVR  Compris	1145  Compris	142
	PKG110-20 	PKG20-36RM 			PKG14-31RM 	900-XXX 	WD-900-XXX 	PKGCVR  Compris	1145  Compris	142
	PKG110-31 	PKG31-36RM 	PG-40S 		PKG18-31RM 	900-XXX 	WD-900-XXX 	PKGCVR  Compris	1145  Compris	143

Éviers et accessoires

	N° DE MODÈLE	GRILLE DE FOND	PLANCHE À DÉCOUPER	ACCESS #1	ACCESS #2	ACCESS #3	ACCESS #4	ACCESS #5	CRÉPINE-PANIER	N° DE PAGE
PEAK	PKG11031-WKC	PKG31-36RM	PG-40S	PKG18-31RM GRILLE ÉTAGÈRE		900-XXX CRÉPINE-PANIER COLORLINE	WD-900-XXX BRIDE DE BROYEUR DE DÉCHETS COLORLINE	PKGCVR COUVERCLE DE DRAINAGE	1145	138, 144
		 Compris	 Compris	 Compris				 Compris	 Compris	
	PKG160LD-S	PKG12-36RM PKG17-36RM	PG-40S	PKG18-31RM GRILLE ÉTAGÈRE		900-XXX CRÉPINE-PANIER COLORLINE	WD-900-XXX BRIDE DE BROYEUR DE DÉCHETS COLORLINE	PKGCVR COUVERCLE DE DRAINAGE	1145	145
		 (2) Compris	 (2) Compris	 (2) Compris				 (2) Compris	 (2) Compris	
ELLIPSE	ELG11022-CA	ELG22-36S		UV-36RM GRILLE ENROULABLE	AIUS100 & 200 SYSTÈMES D'ACCESSOIRES	AIUS300 SYSTÈMES D'ACCESSOIRES	900-XXX CRÉPINE-PANIER COLORLINE	WD-900-XXX BRIDE DE BROYEUR DE DÉCHETS COLORLINE	1145	148
		 Compris							 Compris	
	ELG120-CA	ELG14-36S		UV-36RM GRILLE ENROULABLE	AIUS100 & 200 SYSTÈMES D'ACCESSOIRES	AIUS300 SYSTÈMES D'ACCESSOIRES	900-XXX CRÉPINE-PANIER COLORLINE	WD-900-XXX BRIDE DE BROYEUR DE DÉCHETS COLORLINE	1145	148
		 (2) Compris							 (2) Compris	
	ELG160-CA	ELG16-36S		UV-36RM GRILLE ENROULABLE	AIUS100 & 200 SYSTÈMES D'ACCESSOIRES	AIUS300 SYSTÈMES D'ACCESSOIRES	900-XXX CRÉPINE-PANIER COLORLINE	WD-900-XXX BRIDE DE BROYEUR DE DÉCHETS COLORLINE	1145	149
		 (2) Compris							 (2) Compris	
	ESCH25229-1-CA	FBGG1914			AIUS100 & 200 SYSTÈMES D'ACCESSOIRES	AIUS300 SYSTÈMES D'ACCESSOIRES	900-XXX CRÉPINE-PANIER COLORLINE	WD-900-XXX BRIDE DE BROYEUR DE DÉCHETS COLORLINE	1145	150
	 Compris							 Compris		
EDDB33229-1-CA	FBGG1114			AIUS100 & 200 SYSTÈMES D'ACCESSOIRES	AIUS300 SYSTÈMES D'ACCESSOIRES	900-XXX CRÉPINE-PANIER COLORLINE	WD-900-XXX BRIDE DE BROYEUR DE DÉCHETS COLORLINE	1145	150	
	 (2) Compris							 (2) Compris		
EDOX33229-1-CA	FBGG1014		FBGG1316 GRILLE DE FOND	AIUS100 & 200 SYSTÈMES D'ACCESSOIRES	AIUS300 SYSTÈMES D'ACCESSOIRES	900-XXX CRÉPINE-PANIER COLORLINE	WD-900-XXX BRIDE DE BROYEUR DE DÉCHETS COLORLINE	1145	151	
	 (2) Compris							 (2) Compris		

Éviers et accessoires

	N° DE MODÈLE	GRILLE DE FOND	GRILLE DE FOND	PLANCHE À DÉCOUPER	GRILLE ENROULABLE	ACCESS #2	CRÉPINE-PANIER	N° DE PAGE
FARM HOUSE	FHK710-30WH 	FK30-36S 		OA-40S 			1145 1145SN 	158
	FHK710-33WH 	FK33-36S 		OA-40S 			1145 1145SN 	158
	FHK710-36WH 	FK36-36S 		OA-40S 			1145 1145SN 	158
MANOR HOUSE	MHK110-20WH 			OA-40S 			1145 1145SN 	162
	MHK110-24WH 	MK24-36C 		OA-40S 			1145 1145SN 	162
	MHK110-28WH 	MK28-36C 		OA-40S 			1145 1145SN 	162
	MHK720-31WH 			OA-40S 			1145 1145SN 	163
	MHK720-35WH 			OA-40S 			1145 1145SN 	163
CISTERNA	CCK110-13WH 	CK13-36C 		OA-40S 	UV-36RM 		1145 1145SN 	166
	CCK110-15WH 			OA-40S 	UV-36RM 		1145 1145SN 	166
	CCK110-19WH 	CK19-36C 		OA-40S 	UV-36RM 		1145 1145SN 	166



Systèmes d'accessoires All-In

COMPOSANT ACCESSOIRE	AIUS100	AIUS200	AIUS300
PONT TÉLESCOPIQUE 	OUI	OUI	OUI
PETITE PASSOIRE 		OUI	OUI
CUVETTE DE PRÉPARATION 		OUI	OUI
COUVERCLE DE CUVETTE EN BAMBOU 		OUI	OUI
GRILLE EN SILICONE PLIABLE 		OUI	OUI
PLANCHE DE HACHAGE EN BAMBOU 	OUI	OUI	OUI
GRANDE PASSOIRE 	OUI		OUI
BAC DE RANGEMENT 			OUI

SYSTÈMES D'ACCESSOIRES ALL-IN

Dimension minimale d'armoire

12"



PKX1108-S
Page 54

15"



GDX11012-CA
Page 101



PKX11013-S
Page 54

18"



CCK110-13WH
Page 166



CUX11010-W
Page 43



CUX110-15-CA
Page 92



GDX11015-CA
Page 101



MAG61015-S
(montage par le dessus)
Page 126



PKX11016-S
Page 54



PS2X110-15-CA
Page 62



PTX110-14-CA
Page 76



RBX110-S
(montage par le dessus)
Page 107

21"



CCK110-15WH
Page 166



CUX110-19-CA
Page 92



GDX11018-CA
Page 101



MAG61015-S
(à montage sous comptoir)
Page 126



MHK110-20WH
Page 162



MMX11015-ANT-WKC
Page 38



MMX11015-GLD-WKC
Page 38



PKG110-14
Page 142



PS2X110-18-CA
Page 62



PTX110-17-CA
Page 76



RBX110-S
(à montage sous comptoir)
Page 107

24"



CUX110-21-CA
Page 92



CUX11021-ADA-CA
Page 98



MAG11020-S
Page 118



MAG61020-S
Page 127



MHK110-24WH
Page 162



PCX1102109-CA
Page 87



PKX11018-S
Page 55



PKX11021-S
Page 55



PRX11021-CA
Page 87



PS2X110-21-CA
Page 62



PTX110-20-CA
Page 76

27"



CCK110-19WH
Page 166



CLV110-24-CA
Page 72



CUX110-23-CA
Page 93



CUX110-25-CA
Page 93



CUX160-24-CA
Page 96



ELG11022-CA
Page 148




ESCH25229-1-CA
Page 150



GDX11023-CA
Page 102



MAG11023-S
Page 118



MAG11023ADA-S
Page 134



MAG61023-S
Page 128



MAG61023L-S
(montage par le dessus)
Page 128



MAG61023ADA-S
Page 134



ODX110-2310-316
Page 109

Dimension minimale d'armoire

27"



ODX110-2312-316
Page 109



PKG110-20
Page 142



PKX11025-S
Page 56



PS2X110-24-CA
Page 63



PS2X110-24-12-CA
Page 63



PTX110-22-CA
Page 77

30"



CLV110-28-CA
Page 72



CUX110-27-CA
Page 94



CUX11027-ADA-CA
Page 98



FHK710-30WH
Page 158



GDX16028RH-CA
Page 103



MAG11025-S
Page 119



MAG61023L-S
(à montage
sous comptoir)
Page 128



MHK110-28WH
Page 162



PKX11028-S
Page 56



PKX11028-WKC
Page 46, 58



PS2X110-27-CA
Page 64



PTX110-25-CA
Page 77

33"



CUX110-30-CA
Page 94



CUX11030-WKC
Page 50, 95



CUX160-32-CA
Page 97



CUX120-CA
Page 96



CUX160-CA
Page 96



FHK710-33WH
Page 158



GDX11028-CA
Page 102



GDX11031-CA
Page 102



GDX12031-CA
Page 104



GDX16031RH-CA
Page 104



MAG11028-S
Page 120




MAG11029-S
Page 120



MAG1201414-S
Page 124




MAG1601611LD-S
Page 124




MAG61029-S
Page 129



MAG6201414-S
Page 132



MAG6601611LD-S
Page 131



MHK720-31WH
Page 163



MMX11027-ANT-WKC
Page 39



MMX11027-GLD-WKC
Page 39



OR2X110-WKC
Page 49, 85



OR2X110-S
Page 84



PKX160-RH-S
PKX160-LH-S
Page 56



PS2X110-30-CA
Page 64

Dimension minimale d'armoire

33"



PS2X110-30-12-CA
Page 64



PS2X120-14-14-CA
Page 68



PS2X160-18-11-CA
Page 68



PTX110-28-CA
Page 78



PTX160-31-CA
Page 80



RGX160-CA
Page 89

36"



CLV110-31-CA
Page 72



CLV120-33-CA
Page 73



ELG120-CA
Page 148



ELG160-CA
Page 149



EDDB33229-1-CA
Page 150



EOOX33229-1-CA
Page 151



FHK710-36WH
Page 158



MAG11031-S
Page 121



MAG11031OW-S
Page 122



MAG11031OW-WKC
Page 123, 139



MAG1201515-S
Page 126



MAG1601812LD-S
Page 125



MAG61031-S
Page 130



MAG61031OW-S
Page 130



MAG6201515-S
Page 133



MAG6601812LD-S
Page 132



MHK720-35WH
Page 163



PKG160LD-S
Page 145



PKG110-31
Page 143



PKG11031-WKC
Page 138, 144



PS2X110-33-CA
Page 65



PS2X110-33-WKC
Page 47, 66



PS2X120-16-16-CA
Page 68



PTX110-31-CA
Page 78



PTX110-31-WKC
Page 48, 79

39"



CUX16021-W
Page 43




























PTX160-37-CA
Page 80

42"


















PTX160-40-CA
Page 80






























Guide des modèles de robinets

	ACIER INOXYDABLE	NICKEL SATINE	CHROME POLI	NOIR INDUSTRIEL	OR	ANTHRACITE	BLANC POLAIRE	GRIS PIERRE	ONYX	NOIR MAT	CHAMPAGNE	HUÎTRE
ROBINETS À BEC AMOVIBLE			Icon ICN-PO-CHR Page 177 							Icon ICN-PO-MBK Page 177 		
	Atlas Neo ATL-PO-304 Page 186 											
	Steel STL-PO-304 Page 191 			Steel STL-PO-IBK Page 191 	Steel STL-PO-GLD Page 191 							
			Active ACT-PO-CHR Page 194 				Active ACT-PO-PWT Page 194 	Active ACT-PO-STG Page 194 	Active ACT-PO-ONY Page 194 	Active ACT-PO-MBK Page 194 	Active ACT-PO-CHA Page 194 	Active ACT-PO-OYS Page 194 
		Smart SMA-PO-SNI Page 201 	Smart SMA-PO-CHR Page 201 									
ROBINET À BEC AMOVIBLE VERS LE BAS		Pescara PES-PDX-SNI Page 183 	Pescara PES-PDX-CHR Page 183 									
		Pescara PES-PD-SNI Page 183 	Pescara PES-PD-CHR Page 183 							Pescara PES-PD-MBK Page 183 		
	Steel STL-PD-304 Page 190 			Steel STL-PD-IBK Page 190 	Steel STL-PD-GLD Page 190 							
			Active ACT-PD-CHR Page 194 							Active ACT-PD-MBK Page 194 		

Guide des modèles de robinets

	ACIER INOXYDABLE	NICKEL SATINÉ	CHROME POLI	NOIR INDUSTRIEL	OR	ANTHRACITE	BLANC POLAIRE	GRIS PIERRE	ONYX	NOIR MAT	CHAMPAGNE	HUÎTRE
ROBINETS À PISTE	Eos Neo EOS-PD-304 Page 198 			Eos Neo EOS-PD-IBK Page 198 	Eos Neo EOS-PD-GLD Page 198 	Eos Neo EOS-PD-ANT Page 198 						
										Icon ICN-SP-MBK Page 176 		
	Centinox CEN-SP-304 Page 179 											
ROBINETS PROFESSIONAL	Pescara PES-SPX-304 Page 182 											
	Pescara PES-SP-304 Page 182 											
		Pescara PES-360-SNI Page 182 	Pescara PES-360-CHR Page 182 							Pescara PES-360-MBK Page 182 		
			Active ACT-SP-CHR Page 194 							Active ACT-SP-MBK Page 194 		
ROBINETS EXTÉRIEURS	Steel STL-PD-316 Page 190 											
	Eos Neo EOS-PD-316 Page 198 											

Guide des modèles de robinets

	ACIER INOXYDABLE	NICKEL SATINÉ	CHROME POLI	NOIR INDUSTRIEL	OR	ANTHRACITE	BLANC POLAIRE	GRIS PIERRE	ONYX	NOIR MAT	CHAMPAGNE	HUÎTRE
ROBINETS DE FILTRATION, EAU FROIDE	Universal L UNL-FW-304 Page 208 											
	Universal J UNJ-FW-304 Page 209 		Universal J UNJ-FW-CHR Page 209 	Universal J UNJ-FW-IBK Page 209 	Universal J UNJ-FW-GLD Page 209 							
ROBINETS DE FILTRATION, EAU CHAUDE	Universal L UNL-HO-304 Page 208 											
	Universal J UNJ-HO-304 Page 209 		Universal J UNJ-HO-CHR Page 209 	Universal J UNJ-HO-IBK Page 209 	Universal J UNJ-HO-GLD Page 209 							
ROBINETS DE FILTRATION, EAU CHAUDE ET FROIDE	Universal L UNL-HC-304 Page 208 											
	Universal J UNJ-HC-304 Page 209 		Universal J UNJ-HC-CHR Page 209 	Universal J UNJ-H-IBK Page 209 	Universal J UNJ-HC-GLD Page 209 							
DISTRIBUTEURS DE SAVON		Universal UNI-SD-SNI Page 221 	Universal UNI-SD-CHR Page 221 									
	Atlas ATL-SD-316 Page 221 			Atlas ATL-SD-IBK Page 221 	Atlas ATL-SD-GLD Page 221 	Atlas ATL-SD-ANT Page 221 						
		Active ACT-SD-SNI Page 221 	Active ACT-SD-CHR Page 221 				Active ACT-SD-PWT Page 221 	Active ACT-SD-STG Page 221 	Active ACT-SD-ONY Page 221 	Active ACT-SD-MBK Page 221 	Active ACT-SD-CHA Page 221 	Active ACT-SD-OYS Page 221 

	ACIER INOXYDABLE	NICKEL SATINÉ	CHROME POLI	NOIR INDUSTRIEL	OR	ANTHRACITE	BLANC POLAIRE	GRIS PIERRE	ONYX	NOIR MAT	CHAMPAGNE	HUÎTRE
ROBINET REMPLISSAGE DE FAITOUTS	Steel STL-PF-304 Page 191 											
ROBINETS DE BAR	Steel STL-BR-304 Page 191 			Steel STL-BR-IBK Page 191 	Steel STL-BR-GLD Page 191 							
	Eos Neo EOS-BR-304 Page 200 			Eos Neo EOS-BR-IBK Page 199 	Eos Neo EOS-BR-GLD Page 199 							
ROBINETS DE PRÉPARATION	Steel STL-PR-304 Page 190 			Steel STL-PR-IBK Page 190 	Steel STL-PR-GLD Page 190 							
	Eos Neo EOS-PR-304 Page 199 			Eos Neo EOS-PR-IBK Page 199 	Eos Neo EOS-PR-GLD Page 199 							

Termes et Conditions

GÉNÉRALITÉS

- Les produits doivent être vendus seulement dans leur emballage d'origine. L'utilisation de nouvelles étiquettes, le réemballage (incluant la séparation de produits regroupés ou le regroupement de produits séparés) et autres modifications ne sont pas permis.
- La vente de produits Franke sur Internet doit être interdite, à moins que les revendeurs reçoivent à cet effet une approbation de la part de Franke Home Solutions North America, LLC ou de Franke Kindred Canada Limited, et respectent une entente de revendeur autorisé sur Internet, précisant la manière dont les ventes sont réalisées en ligne.

COMMANDES

- Une fois qu'une commande a fait l'objet d'un accusé de réception, les changements (incluant les ajouts ou les annulations) sont acceptés dans les 48 heures précédant l'expédition.
- Les accusés de réception de commande sont transmis par courriel ou EDI (échange de données informatisé). Une adresse de courriel doit être fournie pour se prévaloir de cet avantage.
- Le délai normal d'expédition d'un produit en stock, en Ontario et au Québec, est de un à cinq (1-5) jours ouvrables à compter de la réception de la commande. Pour les commandes à l'extérieur de l'Ontario et du Québec, ce délai est de 5-10 jours ouvrables à compter de la réception de la commande. *Les délais peuvent varier par suite de circonstances en dehors de notre contrôle.

CONDITIONS STANDARDS DE PAIEMENT

- Net 30 jours
- Franke se réserve le droit de facturer un intérêt et des frais d'administration sur les paiements en retard

PRIX

- Veuillez vous reporter à la liste de prix publiée électroniquement (EPL). Les commandes sont établies en se basant sur le prix en vigueur au moment où elles sont placées.
- Les prix peuvent être modifiés sans préavis. Franke s'efforce d'annoncer les modifications de prix dans un délai raisonnable.

RÉCLAMATIONS/REMBOURSEMENTS

- Les dommages/les produits manquants doivent être signalés dans les (10) jours suivant la réception de la marchandise.
- Les remboursements ne sont pas acceptés sans un numéro d'autorisation de retour de marchandise (RMA), fourni par un Directeur national des ventes, un représentant ou le service à la clientèle.

RETOURS

- Aucun retour n'est accepté sans un numéro d'autorisation de retour de marchandise (RMA).
- Les demandes d'autorisation de retour doivent être soumises par l'intermédiaire du représentant/ Directeur national des ventes (NSM).
- Des frais de remise en stock de 25 % sont facturés pour TOUS les retours de produits vendables dans leur état original, et non requis.
- Des frais de remise en stock de 40 % (ou plus) sont facturés pour un produit invendable nécessitant une reprise et une remise en boîte.
- Il n'y a pas de frais de remise en stock pour les retours suite à des problèmes de qualité.
- Inspection nécessaire avant expédition.
- Aucun retour n'est accepté plus de 90 jours à compter de la date de facture originale, sauf approbation par le NSM.
- Aucun retour n'est accepté sur un produit abandonné (DWO) ou périmé.
- Franke se réserve le droit de décliner/refuser tout retour demandé sans raison.

COMMANDES EN ATTENTE

- Les expéditions de commandes en attente doivent correspondre aux conditions indiquées dans les comptes individuels.
- Une commande de produit en attente sera considérée comme une commande active, à moins que le client demande de l'annuler.

GARANTIE FRANKE HOME SOLUTIONS

EN VIGUEUR LE 1ER OCTOBRE 2023

Aux États-Unis, au Canada et en Amérique latine, Franke garantit les produits contre les défauts de matériaux et de fabrication lorsqu'ils ont été achetés chez Franke ou chez un détaillant Franke autorisé conformément aux garanties spécifiques sur les produits détaillées ici (désignées individuellement par une « Garantie » et collectivement par les « Garanties »). Les produits doivent être adéquatement installés selon les directives de la compagnie, dans leur installation d'origine, et utilisés à l'intérieur dans des applications résidentielles normales ayant trait à une cuisine. En cas de modification ou d'altération d'un produit ou d'un composant, par rapport à sa fonction originale, il y a annulation pure et simple de la garantie. Les garanties Franke se limitent à l'acheteur original et ne sont pas transférables. Ces garanties ne s'appliquent pas aux produits achetés chez des détaillants non autorisés, à des produits périmés ou abandonnés, ou encore à des produits auparavant utilisés dans des présentoirs. Les problèmes concernant les produits installés sont considérés comme des réclamations au titre de la garantie et ne relèvent pas de la politique de retour. Franke se réserve le droit d'inspecter un produit rapporté comme étant défectueux, ainsi que l'installation originale, avant de fournir un produit et/ ou composant de remplacement. Les décisions sont sans appel. En aucun cas la responsabilité de Franke ne doit dépasser le prix d'achat original.

Les garanties ne s'appliquent pas, et Franke ne doit en aucun cas être tenue responsable à cet effet, d'un quelconque dommage aux produits ou composants résultant d'une mauvaise utilisation ou d'un usage abusif, de dommages accidentels, d'une usure normale comme des entailles, égratignures ou un amincissement/un ternissement du fini, d'une mauvaise installation, d'un usage anormal, d'une négligence, des dommages causés par un entretien ou un nettoyage inadéquats. Les dommages causés par des impuretés, des produits chimiques corrosifs ou des raisons indépendantes de la volonté de Franke ne sont couverts par aucune garantie.

Les remplacements de produits ne comprennent pas le transport, l'expédition, le diagnostic, la main-d'oeuvre, l'installation, l'enlèvement, l'élimination de tout produit ou toute responsabilité en cas de retard dans un projet. Les produits de remplacement ne sont pas garantis comme étant exactement identiques aux produits originaux. Le propriétaire d'un produit a la responsabilité des coûts reliés au transport et à la réinstallation en vertu d'une garantie pour un tel produit. Si le produit original n'est pas disponible au moment de la réclamation au titre de la garantie, et à la discrétion de Franke, les dimensions, le matériau et la valeur des produits de remplacement seront similaires. En cas de modification ou d'altération d'un produit ou d'un composant, par rapport à sa fonction originale, il y a annulation pure et simple de la garantie.

Ces garanties ne permettent pas de récupérer les frais dus à des dommages accessoires ou indirects comme une perte d'usage, un retard, ou encore des dommages à la propriété ou autres dommages indirects, et Franke n'accepte aucune responsabilité pour de tels dommages. Chaque garantie se limite aux conditions énoncées ci-dessus et à la période de garantie applicable ici spécifiée; de plus, celle-ci est exclusive. SAUF POUR LES GARANTIES ICI ÉNONCÉES, FRANKE N'OFFRE AUCUNE GARANTIE, QUELLE QU'ELLE SOIT, EN CE QUI A TRAIT AUX PRODUITS, INCLUANT, MAIS SANS S'Y LIMITER, (1) TOUTE GARANTIE DE QUALITÉ MARCHANDE, (2) DE REVENTE AVEC APTITUDE À UN USAGE PARTICULIER, (3) DE TITRE OU (4) CONTRE UNE VIOLATION DES DROITS DE PROPRIÉTÉ INTELLECTUELLE D'UNE TIERCE PARTIE, QU'ELLE SOIT EXPRESSE OU IMPLICITE EN VERTU D'UNE LOI, UNE ENTRAVE AU COURS D'UNE TRANSACTION, AUX MODALITÉS D'EXÉCUTION, À L'USAGE DU COMMERCE OU AUTREMENT. RENONCIATION : VEUILLEZ LIRE ATTENTIVEMENT.

Franke Home Solutions North America, LLC/Franke Kindred Canada Limited vous fournit les renseignements ci-dessus à titre de service public à ses clients. En ayant accès à ces renseignements et en les utilisant, vous acceptez ce qui suit et de vous conformer aux lois applicables. Si vous n'êtes pas d'accord avec ces conditions générales, n'utilisez pas ces renseignements. Bien que nous nous efforcions de maintenir ces informations à jour, des modifications ont pu y être apportées depuis leur date d'émission. Contactez votre directeur régional ou le service à la clientèle pour vérifier les informations concernant les programmes de Franke Home Solutions North America, LLC/Franke Kindred Canada et l'usage que vous pouvez en faire.

Garantie limitée à vie sur un évier Franke à usage résidentiel en acier inoxydable, en granite et en argile réfractaire :

Franke garantit chaque évier Franke contre tout défaut de matériaux et de fabrication pendant toute la durée de vie prévue de l'évier lorsqu'il est utilisé à l'intérieur dans des applications résidentielles standard. La garantie s'applique aux éviers montés dans leur installation originale selon les directives d'installation Franke, dans des applications résidentielles avec dessus de comptoir conventionnel ou à surface massive. Pour les éviers à revêtement de surface (c'est-à-dire les éviers Franke Mythos Masterpiece), Franke garantit que chaque évier sera exempt de défauts de fabrication en termes de matériaux et de fabrication pendant deux (2) ans à compter de la date d'achat d'origine.

Garantie limitée sur les broyeurs Franke à usage résidentiel :

Franke garantit les broyeurs contre les défauts de matériaux et de fabrication pendant une période allant de deux (2) ans à la durée de vie utile (garantie limitée à vie), comme indiqué dans les catalogues annuels des produits et/ou directives accompagnant les produits..

Garantie limitée à vie des robinets Franke à usage résidentiel :

Franke garantit les composants mécaniques (corps, poignée et bec) de tous les robinets achetés après le 1er janvier 2003 contre les défauts de matériaux et de fabrication sur toute la durée de vie estimée du robinet. Franke ne doit en aucun cas être tenue responsable des dommages causés par une usure normale des pièces d'usure du robinet. La durée de vie utile estimée des pièces d'usure est de : un (1) an pour l'aérateur et les joints toriques; cinq (5) ans pour la cartouche, le flexible, les composants électriques; dix (10) ans pour la tête de douchette. Les pièces d'usure peuvent être achetées comme pièces de rechange chez Franke ou ses détaillants autorisés. Franke garantit les finis chromés des robinets Franke contre les défauts de fabrication sur toute la durée de vie du robinet et les autres finis des robinets Franke contre les défauts de fabrication pendant (5) ans à compter de la date d'achat originale. Les robinets achetés avant 2003 sont couverts par la garantie en vigueur au moment de l'achat.

Garantie limitée sur les robinets de filtration Franke à usage résidentiel :

Franke garantit les composants mécaniques des robinets de filtration, des récipients de filtration, des filtres et des dispositifs de modification de température de l'eau filtrée, des réservoirs de chauffage et des refroidisseurs, contre les défauts de matériaux et de fabrication pendant une période allant d'un (1) an à dix (10) ans, selon les informations figurant dans les catalogues de produits annuels et/ou les directives accompagnant les produits.

Garantie limitée sur les distributeurs de savon Franke à usage résidentiel :

Franke garantit les distributeurs de savon Franke contre les défauts de matériaux et de fabrication pendant une période de cinq (5) ans, à compter de la date d'achat. Une telle garantie ne couvre pas les dommages dus à une utilisation de savons ou de produits chimiques agressifs.

Garantie limitée sur les accessoires Franke à usage résidentiel :

Franke garantit les accessoires Franke incluant notamment, mais sans s'y limiter, les grilles de fond, étagères, dispositifs d'évacuation, passoires, planches de hachage, contre les défauts de matériaux et de fabrication pendant une période d'un (1) an à compter de la date d'achat original.

Garantie limitée sur une installation extérieure Franke à usage résidentiel :

Les produits Franke particuliers indiqués ci-dessous sont étudiés pour des applications à l'extérieur. Ces produits sont garantis contre les défauts de matériaux et de fabrication pour les installations à l'extérieur pendant une période de dix (10) ans, à compter de la date d'achat. Éviers en acier inox : ODX110-2310-316 et ODX110-2312-316, ainsi que les robinets en inox : FF3352, FF3452SS, EOS-PD-316 et STL-PD-316.

Cette garantie remplace toutes les autres garanties, explicites ou implicites. Aucun employé, ni représentant des ventes sur le terrain, ni personne chargée de la distribution ne sont autorisés à accorder une quelconque garantie au nom de Franke Home Solutions North America, LLC ou de Franke Kindred Canada Limited.

Pour une réclamation au titre de la garantie concernant un produit installé, veuillez contacter Franke en utilisant les renseignements fournis ci-dessous.

Toute réclamation au titre de la garantie doit inclure les éléments suivants pour être traitée :

1. Preuve d'achat chez Franke ou un détaillant Franke autorisé
2. Nom, adresse (incluant la ville, la province, le code postal), l'adresse de courriel et le numéro de téléphone de l'acheteur original
3. Numéro de modèle Franke
4. Date d'installation
5. Description du défaut
6. Photos du défaut

Aux États-Unis et au Mexique :
Franke Home Solutions North America, LLC
À l'attention de : Warranty Department
800 Aviation Parkway
Smyrna, TN 37167
HS-Warranty.US@Franke.com

Au Canada :
Franke Home Solutions
À l'attention de : Warranty Department
1000 Franke Kindred Road
Midland, Ontario L4R 4K9
HS-Warranty.CA@Franke.com

Entités légales

USA : Franke Home Solutions North America, LLC

Canada : Franke Kindred Canada Limited

Index des catégories

ÉVIERS	Page	Prix	ÉVIERS	Page	Prix	ÉVIERS	Page	Prix
CCK110-13WH	166	1220 \$	ESCH25229-1-CA	150	690 \$	MAG11029-ONY-S	120	1000 \$
CCK110-15WH	166	1315 \$	ESDB25229-1-CA	150	690 \$	MAG11029-OYS-S	120	1000 \$
CCK110-19WH	166	1480 \$	ESMB25229-1-CA	150	690 \$	MAG11029-PWT-S	120	1000 \$
CLV110-24-CA	72	2290 \$	ESOX25229-1-CA	150	690 \$	MAG11029-SHG-S	120	1000 \$
CLV110-28-CA	72	2435 \$	ESoy25229-1-CA	150	690 \$	MAG11029-SLG-S	120	1000 \$
CLV110-31-CA	72	2590 \$	ESPW25229-1-CA	150	690 \$	MAG11031-CHA-S	121	1015 \$
CLV120-33-CA	73	2750 \$	ESSG25229-1-CA	150	690 \$	MAG11031-MBK-S	121	1015 \$
CUX11010-W	43	2955 \$	ESSL25229-1-CA	150	690 \$	MAG11031-MOC-S	121	1015 \$
CUX110-15-CA	92	925 \$	FHK710-30WH	158	2005 \$	MAG11031-ONY-S	121	1015 \$
CUX110-19-CA	92	980 \$	FHK710-33WH	158	2560 \$	MAG11031OW-CHA-S	122	1015 \$
CUX11021-ADA-CA	98	1070 \$	FHK710-36WH	158	2785 \$	MAG11031OW-CHA-WKC	123,139	1575 \$
CUX110-21-CA	92	1070 \$	GDX11012-CA	101	835 \$	MAG11031OW-MBK-S	122	1015 \$
CUX110-23-CA	93	1115 \$	GDX11015-CA	101	870 \$	MAG11031OW-MBK-WKC	123,139	1575 \$
CUX110-25-CA	93	1165 \$	GDX11018-CA	101	910 \$	MAG11031OW-MOC-S	122	1015 \$
CUX11027-ADA-CA	98	1235 \$	GDX11023-CA	102	1000 \$	MAG11031OW-MOC-WKC	123,139	1575 \$
CUX110-27-CA	94	1235 \$	GDX11028-CA	102	1060 \$	MAG11031OW-ONY-S	122	1015 \$
CUX110-30-CA	94	1385 \$	GDX11031-CA	102	1085 \$	MAG11031OW-ONY-WKC	123,139	1575 \$
CUX11030-WKC	50,95	2070 \$	GDX12031-CA	104	1435 \$	MAG11031OW-OYS-S	122	1015 \$
CUX120-CA	96	1590 \$	GDX16028RH-CA	103	1305 \$	MAG11031OW-OYS-WKC	123,139	1575 \$
CUX16021-W	43	3850 \$	GDX16031RH-CA	104	1680 \$	MAG11031OW-PWT-S	122	1015 \$
CUX160-24-CA	96	1290 \$	MAG11020-CHA-S	118	895 \$	MAG11031OW-PWT-WKC	123,139	1575 \$
CUX160-32-CA	97	1725 \$	MAG11020-MBK-S	118	895 \$	MAG11031OW-SHG-S	122	1015 \$
CUX160-CA	96	1650 \$	MAG11020-MOC-S	118	895 \$	MAG11031OW-SHG-WKC	123,139	1575 \$
EDCH33229-1-CA	150	770 \$	MAG11020-ONY-S	118	895 \$	MAG11031OW-SLG-S	122	1015 \$
EDDB33229-1-CA	150	770 \$	MAG11020-OYS-S	118	895 \$	MAG11031OW-SLG-WKC	123,139	1575 \$
EDMB33229-1-CA	150	770 \$	MAG11020-PWT-S	118	895 \$	MAG11031-OYS-S	121	1015 \$
EDOX33229-1-CA	150	770 \$	MAG11020-SHG-S	118	895 \$	MAG11031-PWT-S	121	1015 \$
EDOY33229-1-CA	150	770 \$	MAG11020-SLG-S	118	895 \$	MAG11031-SHG-S	121	1015 \$
EDPW33229-1-CA	150	770 \$	MAG11023ADA-CHA-S	134	915 \$	MAG11031-SLG-S	121	1015 \$
EDSG33229-1-CA	150	770 \$	MAG11023ADA-MBK-S	134	915 \$	MAG1201414-CHA-S	124	1080 \$
EDSL33229-1-CA	150	770 \$	MAG11023ADA-MOC-S	134	915 \$	MAG1201414-MBK-S	124	1080 \$
ELG11022CHA-CA	148	785 \$	MAG11023ADA-ONY-S	134	915 \$	MAG1201414-MOC-S	124	1080 \$
ELG11022MBK-CA	148	785 \$	MAG11023ADA-OYS-S	134	915 \$	MAG1201414-ONY-S	124	1080 \$
ELG11022MOC-CA	148	785 \$	MAG11023ADA-PWT-S	134	915 \$	MAG1201414-OYS-S	124	1080 \$
ELG11022ONY-CA	148	785 \$	MAG11023ADA-SHG-S	134	915 \$	MAG1201414-PWT-S	124	1080 \$
ELG11022OYS-CA	148	785 \$	MAG11023ADA-SLG-S	134	915 \$	MAG1201414-SHG-S	124	1080 \$
ELG11022PWT-CA	148	785 \$	MAG11023-CHA-S	118	915 \$	MAG1201414-SLG-S	124	1080 \$
ELG11022SHG-CA	148	785 \$	MAG11023-MBK-S	118	915 \$	MAG1201515-CHA-S	126	1120 \$
ELG11022SLG-CA	148	785 \$	MAG11023-MOC-S	118	915 \$	MAG1201515-MBK-S	126	1120 \$
ELG120CHA-CA	148	910 \$	MAG11023-ONY-S	118	915 \$	MAG1201515-MOC-S	126	1120 \$
ELG120MBK-CA	148	910 \$	MAG11023-OYS-S	118	915 \$	MAG1201515-ONY-S	126	1120 \$
ELG120MOC-CA	148	910 \$	MAG11023-PWT-S	118	915 \$	MAG1201515-OYS-S	126	1120 \$
ELG120ONY-CA	148	910 \$	MAG11023-SHG-S	118	915 \$	MAG1201515-PWT-S	126	1120 \$
ELG120OYS-CA	148	910 \$	MAG11023-SLG-S	118	915 \$	MAG1201515-SHG-S	126	1120 \$
ELG120PWT-CA	148	910 \$	MAG11025-CHA-S	119	945 \$	MAG1201515-SLG-S	126	1120 \$
ELG120SHG-CA	148	910 \$	MAG11025-MBK-S	119	945 \$	MAG1601611LD-CHA-S	124	1080 \$
ELG120SLG-CA	148	910 \$	MAG11025-MOC-S	119	945 \$	MAG1601611LD-MBK-S	124	1080 \$
ELG160CHA-CA	149	925 \$	MAG11025-ONY-S	119	945 \$	MAG1601611LD-MOC-S	124	1080 \$
ELG160MBK-CA	149	925 \$	MAG11025-OYS-S	119	945 \$	MAG1601611LD-ONY-S	124	1080 \$
ELG160MOC-CA	149	925 \$	MAG11025-PWT-S	119	945 \$	MAG1601611LD-OYS-S	124	1080 \$
ELG160ONY-CA	149	925 \$	MAG11025-SHG-S	119	945 \$	MAG1601611LD-PWT-S	124	1080 \$
ELG160OYS-CA	149	925 \$	MAG11025-SLG-S	119	945 \$	MAG1601611LD-SHG-S	124	1080 \$
ELG160PWT-CA	149	925 \$	MAG11028-CHA-S	120	975 \$	MAG1601611LD-SLG-S	124	1080 \$
ELG160SHG-CA	149	925 \$	MAG11028-MBK-S	120	975 \$	MAG1601812LD-CHA-S	125	1120 \$
ELG160SLG-CA	149	925 \$	MAG11028-MOC-S	120	975 \$	MAG1601812LD-MBK-S	125	1120 \$
EOCH33229-1-CA	151	795 \$	MAG11028-ONY-S	120	975 \$	MAG1601812LD-MOC-S	125	1120 \$
EODB33229-1-CA	151	795 \$	MAG11028-OYS-S	120	975 \$	MAG1601812LD-ONY-S	125	1120 \$
EOMB33229-1-CA	151	795 \$	MAG11028-PWT-S	120	975 \$	MAG1601812LD-OYS-S	125	1120 \$
EOOX33229-1-CA	151	795 \$	MAG11028-SHG-S	120	975 \$	MAG1601812LD-PWT-S	125	1120 \$
EOOY33229-1-CA	151	795 \$	MAG11028-SLG-S	120	975 \$	MAG1601812LD-SHG-S	125	1120 \$
EOPW33229-1-CA	151	795 \$	MAG11029-CHA-S	120	1000 \$	MAG1601812LD-SLG-S	125	1120 \$
EOSG33229-1-CA	151	795 \$	MAG11029-MBK-S	120	1000 \$	MAG61015-CHA-S	126	865 \$
EOSL33229-1-CA	151	795 \$	MAG11029-MOC-S	120	1000 \$	MAG61015-MBK-S	126	865 \$

Index des catégories

ÉVIERS	Page	Prix	ÉVIERS	Page	Prix	ÉVIERS	Page	Prix
MAG61015-MOC-S	126	865 \$	MAG6201414-MBK-S	132	1030 \$	PKG110-31ES	143	1130 \$
MAG61015-ONY-S	126	865 \$	MAG6201414-MOC-S	132	1030 \$	PKG110-31MBK	143	1130 \$
MAG61015-OYS-S	126	865 \$	MAG6201414-ONY-S	132	1030 \$	PKG11031MBK-WKC	138,144	1765 \$
MAG61015-PWT-S	126	865 \$	MAG6201414-OYS-S	132	1030 \$	PKG11031MOC-WKC	138,144	1765 \$
MAG61015-SHG-S	126	865 \$	MAG6201414-PWT-S	132	1030 \$	PKG110-31ON	143	1130 \$
MAG61015-SLG-S	126	865 \$	MAG6201414-SHG-S	132	1030 \$	PKG11031ONY-WKC	138,144	1765 \$
MAG61020-CHA-S	127	875 \$	MAG6201414-SLG-S	132	1030 \$	PKG110-31OYS	143	1130 \$
MAG61020-MBK-S	127	875 \$	MAG6201515-CHA-S	133	1070 \$	PKG11031OYS-WKC	138,144	1765 \$
MAG61020-MOC-S	127	875 \$	MAG6201515-MBK-S	133	1070 \$	PKG110-31PWT	143	1130 \$
MAG61020-ONY-S	127	875 \$	MAG6201515-MOC-S	133	1070 \$	PKG11031PWT-WKC	138,144	1765 \$
MAG61020-OYS-S	127	875 \$	MAG6201515-ONY-S	133	1070 \$	PKG110-31SG	143	1130 \$
MAG61020-PWT-S	127	875 \$	MAG6201515-OYS-S	133	1070 \$	PKG11031SHG-WKC	138,144	1765 \$
MAG61020-SHG-S	127	875 \$	MAG6201515-PWT-S	133	1070 \$	PKG110-31SLG	143	1130 \$
MAG61020-SLG-S	127	875 \$	MAG6201515-SHG-S	133	1070 \$	PKG11031SLG-WKC	138,144	1765 \$
MAG61023ADA-CHA-S	134	885 \$	MAG6201515-SLG-S	133	1070 \$	PKG160LD-CHA-S	145	1255 \$
MAG61023ADA-MBK-S	134	885 \$	MAG6601611LD-CHA-S	131	1030 \$	PKG160LD-MBK-S	145	1255 \$
MAG61023ADA-MOC-S	134	885 \$	MAG6601611LD-MBK-S	131	1030 \$	PKG160LD-MOC-S	145	1255 \$
MAG61023ADA-ONY-S	134	885 \$	MAG6601611LD-MOC-S	131	1030 \$	PKG160LD-ONY-S	145	1255 \$
MAG61023ADA-OYS-S	134	885 \$	MAG6601611LD-ONY-S	131	1030 \$	PKG160LD-OYS-S	145	1255 \$
MAG61023ADA-PWT-S	134	885 \$	MAG6601611LD-OYS-S	131	1030 \$	PKG160LD-PWT-S	145	1255 \$
MAG61023ADA-SHG-S	134	885 \$	MAG6601611LD-PWT-S	131	1030 \$	PKG160LD-SHG-S	145	1255 \$
MAG61023ADA-SLG-S	134	885 \$	MAG6601611LD-SHG-S	131	1030 \$	PKG160LD-SLG-S	145	1255 \$
MAG61023L-CHA-S	128	885 \$	MAG6601611LD-SLG-S	131	1030 \$	PKX11013-S	54	2565 \$
MAG61023L-CHA-S	128	975 \$	MAG6601812LD-CHA-S	132	1070 \$	PKX11016-S	54	2790 \$
MAG61023L-MBK-S	128	975 \$	MAG6601812LD-MBK-S	132	1070 \$	PKX11018-S	55	3005 \$
MAG61023L-MOC-S	128	975 \$	MAG6601812LD-MOC-S	132	1070 \$	PKX11021-S	55	3295 \$
MAG61023L-ONY-S	128	975 \$	MAG6601812LD-ONY-S	132	1070 \$	PKX11025-S	56	3340 \$
MAG61023L-OYS-S	128	975 \$	MAG6601812LD-OYS-S	132	1070 \$	PKX11028-S	56	3355 \$
MAG61023L-PWT-S	128	975 \$	MAG6601812LD-PWT-S	132	1070 \$	PKX11028-WKC	46,58	3860 \$
MAG61023L-SHG-S	128	975 \$	MAG6601812LD-SHG-S	132	1070 \$	PKX1108-S	54	1640 \$
MAG61023L-SLG-S	128	975 \$	MAG6601812LD-SLG-S	132	1070 \$	PKX160-LH-S	56	4635 \$
MAG61023-MBK-S	128	885 \$	MHK110-20WH	162	1040 \$	PKX160-RH-S	56	4635 \$
MAG61023-MOC-S	128	885 \$	MHK110-24WH	162	1340 \$	PRX11021-CA	87	1245 \$
MAG61023-ONY-S	128	885 \$	MHK110-28WH	162	1510 \$	PS2X110-15-CA	62	2250 \$
MAG61023-OYS-S	128	885 \$	MHK720-31WH	163	1665 \$	PS2X110-18-CA	62	2345 \$
MAG61023-PWT-S	128	885 \$	MHK720-35WH	163	2325 \$	PS2X110-21-CA	62	2405 \$
MAG61023-SHG-S	128	885 \$	MMX11015-ANT-WKC	38	3250 \$	PS2X110-24-12-CA	63	2595 \$
MAG61023-SLG-S	128	885 \$	MMX11015-GLD-WKC	38	3250 \$	PS2X110-24-CA	63	2510 \$
MAG61029-CHA-S	129	965 \$	MMX11027-ANT-WKC	39	4750 \$	PS2X110-27-CA	64	2760 \$
MAG61029-MBK-S	129	965 \$	MMX11027-GLD-WKC	39	4750 \$	PS2X110-30-12-CA	64	3005 \$
MAG61029-MOC-S	129	965 \$	ODX110-2310-316	109	1200 \$	PS2X110-30-CA	64	2900 \$
MAG61029-ONY-S	129	965 \$	ODX110-2312-316	109	1360 \$	PS2X110-33-CA	65	3175 \$
MAG61029-OYS-S	129	965 \$	OR2X110-S	84	1680 \$	PS2X110-33-WKC	47,66	3750 \$
MAG61029-PWT-S	129	965 \$	OR2X110-WKC	49,85	2705 \$	PS2X120-14-14-CA	68	3340 \$
MAG61029-SHG-S	129	965 \$	PCX1102109-CA	87	1095 \$	PS2X120-16-16-CA	68	3515 \$
MAG61029-SLG-S	129	965 \$	PKG110-14CH	142	870 \$	PS2X160-18-11-CA	68	3340 \$
MAG61031-CHA-S	130	975 \$	PKG110-14ES	142	870 \$	PTX110-14-CA	76	940 \$
MAG61031-MBK-S	130	975 \$	PKG110-14MBK	142	870 \$	PTX110-17-CA	76	1030 \$
MAG61031-MOC-S	130	975 \$	PKG110-14ON	142	870 \$	PTX110-20-CA	76	1350 \$
MAG61031-ONY-S	130	975 \$	PKG110-14OYS	142	870 \$	PTX110-22-CA	77	1520 \$
MAG61031OW-CHA-S	130	975 \$	PKG110-14PWT	142	870 \$	PTX110-25-CA	77	1625 \$
MAG61031OW-MBK-S	130	975 \$	PKG110-14SG	142	870 \$	PTX110-28-CA	78	1720 \$
MAG61031OW-MOC-S	130	975 \$	PKG110-14SLG	142	870 \$	PTX110-31-CA	78	1885 \$
MAG61031OW-ONY-S	130	975 \$	PKG110-20CH	142	1000 \$	PTX110-31-WKC	48,79	2760 \$
MAG61031OW-OYS-S	130	975 \$	PKG110-20ES	142	1000 \$	PTX160-31-CA	80	2305 \$
MAG61031OW-PWT-S	130	975 \$	PKG110-20MBK	142	1000 \$	PTX160-37-CA	80	2405 \$
MAG61031OW-SHG-S	130	975 \$	PKG110-20ON	142	1000 \$	PTX160-40-CA	80	2575 \$
MAG61031OW-SLG-S	130	975 \$	PKG110-20OYS	142	1000 \$	RBX110-S	107	650 \$
MAG61031-OYS-S	130	975 \$	PKG110-20PWT	142	1000 \$	RGX160-CA	89	1550 \$
MAG61031-PWT-S	130	975 \$	PKG110-20SG	142	1000 \$			
MAG61031-SHG-S	130	975 \$	PKG110-20SLG	142	1000 \$			
MAG61031-SLG-S	130	975 \$	PKG110-31CH	143	1130 \$			
MAG6201414-CHA-S	132	1030 \$	PKG11031CHA-WKC	138,144	1765 \$			

Index des catégories

ACCESSOIRES	Page	Prix	ACCESSOIRES	Page	Prix	ACCESSOIRES	Page	Prix
CU25-36S	93	240 \$	PE-70S	47, 48, 63, 65, 66, 69, 73, 77, 78, 79, 81, 122, 123, 129, 131, 139	350 \$	RNDCVR	43, 47, 49, 63, 65, 66, 69, 84, 85, 119, 121, 122, 123, 125, 127, 129, 131, 133, 135, 233	135 \$
CU27-36S	94, 99	245 \$	PG-40S	138, 143, 144, 145	340 \$	RNDCVR-CHA	119, 121, 122, 123, 125, 127, 129, 131, 133, 135, 233	80 \$
CU30-36S	50, 94, 95	250 \$	PKG12-36RM	145	200 \$	RNDCVR-MBK	119, 121, 122, 123, 125, 127, 129, 131, 133, 135, 233	80 \$
CU-40K	43	380 \$	PKG14-31RM	119, 121, 125, 127, 129, 131, 133, 143	200 \$	RNDCVR-MOC	119, 121, 122, 123, 125, 127, 129, 131, 133, 135, 233	80 \$
CU-40P	43	150 \$	PKG14-36RM	143	225 \$	RNDCVR-OYS	119, 121, 122, 123, 125, 127, 129, 131, 133, 135, 233	80 \$
CU-40S	43	235 \$	PKG17-36RM	145	245 \$	RNDCVR-PWT	119, 121, 122, 123, 125, 127, 129, 131, 133, 135, 233	80 \$
CU-FC	43	325 \$	PKG18-31RM	138, 143, 144, 145	225 \$	RNDCVR-SHG	119, 121, 122, 123, 125, 127, 129, 131, 133, 135, 233	80 \$
CU-GC	43	185 \$	PKG20-36RM	143	265 \$	RNDCVR-SLG	119, 121, 122, 123, 125, 127, 129, 131, 133, 135, 233	80 \$
CU-KS	43	155 \$	PKG31-36RM	138, 143, 144	305 \$	SP-40S	43, 48, 77, 78, 79, 81	90 \$
CUW-70S	43	300 \$	PKG31-36RM	48, 77, 78, 79, 81, 138, 143, 144, 145, 233	135 \$	UV-36RM	46, 47, 48, 55, 57, 58, 77, 78, 79, 81, 87, 107, 127, 149, 167, 233	245 \$
CU-WR	43	200 \$	PKXCVR	46, 55, 57, 58, 233	155 \$	WD3428ANT	38, 39, 228	70 \$
ELG14-36S	149	220 \$	PR-31S	87	240 \$	WD3428BK	228	60 \$
ELG16-36S	149	240 \$	PR-36S	87	240 \$	WD3428C	228	60 \$
ELG22-36S	149	250 \$	PS2-11-36S	69	195 \$	WD3428GLD	38, 39, 228	70 \$
FBGG1014	151	150 \$	PS2-14-36S	69	205 \$	WD3428SN	228	60 \$
FBGG1114	151	155 \$	PS2-15-36S	63	220 \$	WD-900-CHA	119, 121, 122, 123, 125, 127, 129, 131, 133, 135, 143, 144, 145, 149, 151, 229, 232	125 \$
FBGG1316	151	170 \$	PS2-16-36S	69	220 \$	WD-900-MBK	119, 121, 122, 123, 125, 127, 129, 131, 133, 135, 143, 144, 145, 149, 151, 229, 232	125 \$
FBGG1914	151	185 \$	PS2-18-36S	63, 69	235 \$	WD-900-MOC	119, 121, 122, 123, 125, 127, 129, 131, 133, 135, 143, 144, 145, 149, 151, 229, 232	125 \$
FK30-36S	159	415 \$	PS2-21-36S	63	290 \$	WD-900-OYS	119, 121, 122, 123, 125, 127, 129, 131, 133, 135, 143, 144, 145, 149, 151, 229, 232	125 \$
FK33-36S	159	445 \$	PS2-24-36S	63	300 \$	WD-900-PWT	119, 121, 122, 123, 125, 127, 129, 131, 133, 135, 143, 144, 145, 149, 151, 229, 232	125 \$
FK36-36S	159	465 \$	PS2-27-36S	65	350 \$	WD-900-SHG	119, 121, 122, 123, 125, 127, 129, 131, 133, 135, 143, 144, 145, 149, 151, 229, 232	125 \$
GD12-36S	103	170 \$	PS2-30-36S	65	390 \$	WD9088	228	190 \$
GD15-36S	103, 104	185 \$	PS2-33-36S	47, 65, 66	410 \$	WDFLANGE-ANT	38, 39, 228	160 \$
GD18-36S	103	205 \$	PS23-36S	109	410 \$	WDFLANGE-CH	228	125 \$
MA-11-36S	125, 131	255 \$	PS2-45S	47, 63, 65, 66, 69, 73	340 \$	WDFLANGE-EX-SN	228	125 \$
MA-12-36S	125, 133	265 \$	PT14-31S	48, 77, 78, 79, 81	220 \$	WDFLANGE-EX-WH	228	125 \$
MA-14-36S	125, 133	275 \$	PT14-36S	77, 81	220 \$	WDFLANGE-GLD	38, 39, 228	160 \$
MA-15-36S	127, 133	280 \$	PT17-36S	77, 81	225 \$	WDFLANGE-SS	228	125 \$
MA-16-36S	125, 131	285 \$	PT20-36S	77	230 \$			
MA-17-31LRM	129	245 \$	PT22-36S	77, 81	235 \$			
MA-18-36S	125, 133	290 \$	PT25-36S	77	240 \$			
MA-20-36S	119, 127	295 \$	PT28-36S	78	245 \$			
MA-23-36S	119, 129	300 \$	PT31-36S	48, 78, 79	260 \$			
MA-25-36S	119	305 \$	PT-40S	48, 77, 78, 79, 81	310 \$			
MA-28-36S	121	310 \$	PT-41S	48, 77, 78, 79, 81	300 \$			
MA-29-36S	121, 129	315 \$	PX-13S	55	200 \$			
MA-31-36S	122, 123, 131, 139	335 \$	PX-16S	55	220 \$			
MA-31RM	122, 123, 131	250 \$	PX-18S	55	225 \$			
MA2-31-36S	121, 131	335 \$	PX-21S	55, 57	285 \$			
MA2-31RM	119, 121, 125, 127, 129, 131, 133, 135	235 \$	PX-25S	57	290 \$			
MA2-40S	119, 121, 125, 127, 129, 131, 133, 135	300 \$	PX-28S	46, 57, 58	300 \$			
MA3-40S	122, 123, 129, 131, 139	300 \$	PX-40S	46, 55, 57, 58	350 \$			
MAA-23-36S	135	300 \$	PX-70S	46, 55, 57, 58, 119, 121, 125, 127, 129, 131, 133, 135	290 \$			
MAC-40S	119, 121, 125, 127, 129, 131, 133	300 \$	RG-36S	89	155 \$			
MAC-70S	119, 121, 125, 127, 129, 131, 133	295 \$	RG-36S-RH	89	200 \$			
MK24-36C	163	350 \$	RM18S	63, 65, 66, 69, 73	235 \$			
MK28-36C	163	370 \$						
MM15-36S-ANT	38	290 \$						
MM15-36S-GLD	38	290 \$						
MM27-36S-ANT	39	435 \$						
MM27-36S-GLD	39	435 \$						
MM-31RM-ANT	38, 39	420 \$						
MM-31RM-GLD	38, 39	420 \$						
MM-40S	38, 39	305 \$						
MM-70S-ANT	38, 39	400 \$						
MM-70S-GLD	38, 39	400 \$						
OA-40S	159, 163, 167	485 \$						
OC2-31S-RH	49, 84, 85	245 \$						
OC2-36S	49, 84, 85	340 \$						
OC2-45SP	49, 84, 85	510 \$						
OC2-50C	49, 84, 85	245 \$						

Index alphabétique

ID PRODUIT	Page	Prix	ID PRODUIT	Page	Prix	ID PRODUIT	Page	Prix
903	46, 47, 48, 49, 55, 57, 58, 63, 65, 66, 69, 79, 84, 85, 87, 89, 103, 104, 107, 233	50 \$	ACT-SD-PWT	195, 221	240 \$	CUX110-27-CA	94	1235 \$
906	107, 232	100 \$	ACT-SD-SNI	195, 221	240 \$	CUX110-30-CA	94	1385 \$
1145	43, 46, 47, 48, 49, 50, 55, 57, 58, 63, 65, 66, 69, 73, 77, 78, 79, 81, 84, 85, 87, 89, 93, 94, 95, 97, 99, 103, 104, 119, 121, 122, 123, 125, 127, 129, 131, 133, 135, 138, 139, 143, 144, 145, 149, 151, 159, 163, 167, 232	60 \$	ACT-SD-STG	195, 221	240 \$	CUX11010-W	43	2 955 \$
1140F-316	109	90 \$	ACT-SP-CHR	194	1 260 \$	CUX11021-ADA-CA	98	1 070 \$
1145SN	55, 57, 63, 65, 69, 73, 77, 78, 81, 87, 89, 93, 94, 97, 99, 103, 104, 119, 121, 122, 123, 125, 127, 129, 131, 133, 135, 143, 145, 149, 151, 159, 163, 167, 232	70 \$	ACT-SP-MBK	194	1 420 \$	CUX11027-ADA-CA	98	1 235 \$
900-CHA	119, 121, 122, 123, 125, 127, 129, 131, 133, 135, 143, 144, 145, 149, 151, 232	100 \$	AIUS100	87, 89, 93, 94, 97, 99, 103, 104, 149, 151, 219	360 \$	CUX11030-WKC	50, 95	2 070 \$
900-MBK	119, 121, 122, 123, 125, 127, 129, 131, 133, 135, 143, 144, 145, 149, 151, 232	100 \$	AIUS200	87, 89, 93, 94, 97, 99, 103, 104, 149, 151, 219	435 \$	CUX120-CA	96	1 590 \$
900-MOC	119, 121, 122, 123, 125, 127, 129, 131, 133, 135, 143, 144, 145, 149, 151, 232	100 \$	AIUS300	87, 89, 93, 94, 97, 99, 103, 104, 149, 151, 219	505 \$	CUX160-24-CA	96	1 290 \$
900-OYS	119, 121, 122, 123, 125, 127, 129, 131, 133, 135, 143, 144, 145, 149, 151, 232	100 \$	ATL-PO-304	84, 85, 186	890 \$	CUX160-32-CA	97	1 725 \$
900-PWT	119, 121, 122, 123, 125, 127, 129, 131, 133, 135, 143, 144, 145, 149, 151, 232	100 \$	ATL-SD-316	186, 221	410 \$	CUX160-CA	96	1 650 \$
900-SHG	119, 121, 122, 123, 125, 127, 129, 131, 133, 135, 143, 144, 145, 149, 151, 232	100 \$	ATL-SD-ANT	186, 221	410 \$	CUX16021-W	43	3 850 \$
900-SLG	119, 121, 122, 123, 125, 127, 129, 131, 133, 135, 143, 144, 145, 149, 151, 232	100 \$	ATL-SD-GLD	186, 221	410 \$	EDCH33229-1-CA	150	770 \$
900W	232	90 \$	ATL-SD-IBK	186, 221	410 \$	EDDB33229-1-CA	150	770 \$
906-ANT	38, 39, 232	230 \$	BG90S	103	235 \$	EDMB33229-1-CA	150	770 \$
906-GLD	38, 39, 232	230 \$	BGA2317S	103	235 \$	EDOX33229-1-CA	150	770 \$
906SN	232	135 \$	BGA3117S	103	265 \$	EDOY33229-1-CA	150	770 \$
ACT-PD-CHR	194	765 \$	CCK110-13WH	166	1 220 \$	EDPW33229-1-CA	150	770 \$
ACT-PD-MBK	194	900 \$	CCK110-15WH	166	1 315 \$	EDSG33229-1-CA	150	770 \$
ACT-PD-SNI	194	900 \$	CCK110-19WH	166	1 480 \$	EDSL33229-1-CA	150	770 \$
ACT-PO-CHA	194	900 \$	CEN-SP-304	46, 55, 57, 58, 179	1 100 \$	ELG11022CHA-CA	148	785 \$
ACT-PO-CHR	194	765 \$	CK13-36C	167	310 \$	ELG11022MBK-CA	148	785 \$
ACT-PO-MBK	121, 122, 123, 125, 129, 131, 133, 135, 194	900 \$	CK19-36C	167	365 \$	ELG11022MOC-CA	148	785 \$
ACT-PO-ONY	194	900 \$	CL-14-36S	73	235 \$	ELG11022ONY-CA	148	785 \$
ACT-PO-OYS	194	900 \$	CL-24-36S	73	235 \$	ELG11022OYS-CA	148	785 \$
ACT-PO-PWT	194	900 \$	CL-28-36S	73	245 \$	ELG11022PWT-CA	148	785 \$
ACT-PO-SNI	194	900 \$	CL-31-36S	73	260 \$	ELG11022SHG-CA	148	785 \$
ACT-PO-STG	194	900 \$	CL-BGC	73	220 \$	ELG11022SLG-CA	148	785 \$
ACT-SD-CHA	195, 221	240 \$	CL-SSC	73	220 \$	ELG120CHA-CA	148	910 \$
ACT-SD-CHR	195, 221	190 \$	CL-WGC	73	220 \$	ELG120MBK-CA	148	910 \$
ACT-SD-MBK	195, 221	240 \$	CLV110-24-CA	72	2 290 \$	ELG120MOC-CA	148	910 \$
ACT-SD-ONY	195, 221	240 \$	CLV110-28-CA	72	2 435 \$	ELG120ONY-CA	148	910 \$
ACT-SD-OYS	195, 221	240 \$	CLV110-31-CA	72	2 590 \$	ELG120OYS-CA	148	910 \$
			CLV120-33-CA	73	2 750 \$	ELG120PWT-CA	148	910 \$
			CT-200	210	1 815 \$	ELG120SHG-CA	148	910 \$
			CU-40K	43	380 \$	ELG120SLG-CA	149	220 \$
			CU-40P	43	150 \$	ELG14-36S	149	240 \$
			CU-40S	43	235 \$	ELG16-36S	149	240 \$
			CU-FC	43	325 \$	ELG160CHA-CA	149	925 \$
			CU-GC	43	185 \$	ELG160MBK-CA	149	925 \$
			CU-KS	43	155 \$	ELG160MOC-CA	149	925 \$
			CU-WR	43	200 \$	ELG160ONY-CA	149	925 \$
			CU10-36S	97	170 \$	ELG160OYS-CA	149	925 \$
			CU11-36S	97	185 \$	ELG160PWT-CA	149	925 \$
			CU13-36S	97	190 \$	ELG160SHG-CA	149	925 \$
			CU15-36S	93, 97	195 \$	ELG160SLG-CA	149	925 \$
			CU17-36S	97	200 \$	ELG22-36S	149	250 \$
			CU18-36S	97	205 \$	EOCH33229-1-CA	151	795 \$
			CU19-36S	93	210 \$	EODB33229-1-CA	151	795 \$
			CU21-36S	43, 93, 99	220 \$	EOMB33229-1-CA	151	795 \$
			CU23-36S	93	235 \$	EODX33229-1-CA	151	795 \$
			CU25-36S	93	240 \$	EOOY33229-1-CA	151	795 \$
			CU27-36S	94, 99	245 \$	EOPW33229-1-CA	151	795 \$
			CU30-36S	50, 94, 95	250 \$	EOS-BR-304	107, 200	755 \$
			CUW-70S	43	300 \$	EOS-BR-GLD	199	860 \$
			CUX110-15-CA	92	925 \$	EOS-BR-IBK	199	860 \$
			CUX110-19-CA	92	980 \$	EOS-PD-304	50, 93, 94, 95,	945 \$
			CUX110-21-CA	92	1 070 \$	EOS-PD-316	97, 99, 198	1 145 \$
			CUX110-23-CA	93	1 115 \$	EOS-PD-ANT	109, 198	1 145 \$
			CUX110-25-CA	93	1 165 \$	EOS-PD-GLD	198	1 145 \$
						EOS-PD-IBK	198	1 145 \$
						EOS-PR-304	198	865 \$
						EOS-PR-GLD	199	1 100 \$

Index alphabétique

ID PRODUIT	Page	Prix	ID PRODUIT	Page	Prix	ID PRODUIT	Page	Prix
EOS-PR-IBK	199	1100 \$	MA-29-36S	121,129	315 \$	MAG11029-SLG-S	120	1000 \$
EOSG33229-1-CA	151	795 \$	MA-31-36S	122,123,131,139	335 \$	MAG11031-CHA-S	121	1015 \$
EOSL33229-1-CA	151	795 \$	MA-31RM	122,123,131	250 \$	MAG11031-MBK-S	121	1015 \$
ESCH25229-1-CA	150	690 \$	MA2-31-36S	121,131	335 \$	MAG11031-MOC-S	121	1015 \$
ESDB25229-1-CA	150	690 \$	MA2-31RM	119,121,125,127,129, 131,133,135	235 \$	MAG11031-ONY-S	121	1015 \$
ESMB25229-1-CA	150	690 \$				MAG11031-OYS-S	121	1015 \$
ESOX25229-1-CA	150	690 \$	MA2-40S	119,121,125,127,129, 131,133,135	300 \$	MAG11031-PWT-S	121	1015 \$
ESoy25229-1-CA	150	690 \$				MAG11031-SHG-S	121	1015 \$
ESPW25229-1-CA	150	690 \$	MA3-40S	122,123,129, 131,139	300 \$	MAG11031-SLG-S	121	1015 \$
ESSG25229-1-CA	150	690 \$				MAG11031OW-CHA-S	122	1015 \$
ESSL25229-1-CA	150	690 \$	MAA-23-36S	135	300 \$	MAG11031OW-CHA-WKC	123,139	1575 \$
FBGGI014	151	150 \$	MAC-40S	119,121,125,127,129, 131,133	300 \$	MAG11031OW-MBK-S	122	1015 \$
FBGGI114	151	155 \$				MAG11031OW-MBK-WKC	123,139	1575 \$
FBGGI316	151	170 \$	MAC-70S	119,121,125,127,129, 131,133	295 \$	MAG11031OW-MOC-S	122	1015 \$
FBGGI914	151	185 \$				MAG11031OW-MOC-WKC	123,139	1575 \$
FHK710-30WH	158	2 005 \$	MAG11020-CHA-S	118	895 \$	MAG11031OW-ONY-S	122	1015 \$
FHK710-33WH	158	2 560 \$	MAG11020-MBK-S	118	895 \$	MAG11031OW-ONY-WKC	123,139	1575 \$
FHK710-36WH	158	2 785 \$	MAG11020-MOC-S	118	895 \$	MAG11031OW-OYS-S	122	1015 \$
FK30-36S	159	415 \$	MAG11020-ONY-S	118	895 \$	MAG11031OW-OYS-WKC	123,139	1575 \$
FK33-36S	159	445 \$	MAG11020-OYS-S	118	895 \$	MAG11031OW-PWT-S	122	1015 \$
FK36-36S	159	465 \$	MAG11020-PWT-S	118	895 \$	MAG11031OW-PWT-WKC	123,139	1575 \$
FRC06	211	170 \$	MAG11020-SHG-S	118	895 \$	MAG11031OW-SHG-S	122	1015 \$
FRC06-2PK	211	300 \$	MAG11020-SLG-S	118	895 \$	MAG11031OW-SHG-WKC	123,139	1575 \$
FRC09	212	100 \$	MAG11023-CHA-S	118	915 \$	MAG11031OW-SLG-S	122	1015 \$
FRCNSTR	211	580 \$	MAG11023-MBK-S	118	915 \$	MAG11031OW-SLG-WKC	123,139	1575 \$
FRCNSTR-DUO-1	211	720 \$	MAG11023-MOC-S	118	915 \$	MAG1201414-CHA-S	124	1080 \$
FRCNSTR100	210	395 \$	MAG11023-ONY-S	118	915 \$	MAG1201414-MBK-S	124	1080 \$
FRX02	212	170 \$	MAG11023-OYS-S	118	915 \$	MAG1201414-MOC-S	124	1080 \$
FRX02-2PK	212	300 \$	MAG11023-PWT-S	118	915 \$	MAG1201414-ONY-S	124	1080 \$
FWDS100	224	660 \$	MAG11023-SHG-S	118	915 \$	MAG1201414-OYS-S	124	1080 \$
FWDS125	224	805 \$	MAG11023-SLG-S	118	915 \$	MAG1201414-PWT-S	124	1080 \$
FWDS50	225	255 \$	MAG11023ADA-CHA-S	134	915 \$	MAG1201414-SHG-S	124	1080 \$
FWDS75	224	480 \$	MAG11023ADA-MBK-S	134	915 \$	MAG1201414-SLG-S	124	1080 \$
FWDS75BF	225	600 \$	MAG11023ADA-MOC-S	134	915 \$	MAG1201515-CHA-S	126	1120 \$
GD12-36S	103	170 \$	MAG11023ADA-ONY-S	134	915 \$	MAG1201515-MBK-S	126	1120 \$
GD15-36S	103,104	185 \$	MAG11023ADA-OYS-S	134	915 \$	MAG1201515-MOC-S	126	1120 \$
GD18-36S	103	205 \$	MAG11023ADA-PWT-S	134	915 \$	MAG1201515-ONY-S	126	1120 \$
GDX11012-CA	101	835 \$	MAG11023ADA-SHG-S	134	915 \$	MAG1201515-OYS-S	126	1120 \$
GDX11015-CA	101	870 \$	MAG11023ADA-SLG-S	134	915 \$	MAG1201515-PWT-S	126	1120 \$
GDX11018-CA	101	910 \$	MAG11025-CHA-S	119	945 \$	MAG1201515-SHG-S	126	1120 \$
GDX11023-CA	102	1000 \$	MAG11025-MBK-S	119	945 \$	MAG1201515-SLG-S	126	1120 \$
GDX11028-CA	102	1060 \$	MAG11025-MOC-S	119	945 \$	MAG1601611LD-CHA-S	124	1080 \$
GDX11031-CA	102	1085 \$	MAG11025-ONY-S	119	945 \$	MAG1601611LD-MBK-S	124	1080 \$
GDX12031-CA	104	1435 \$	MAG11025-OYS-S	119	945 \$	MAG1601611LD-MOC-S	124	1080 \$
GDX16028RH-CA	103	1305 \$	MAG11025-PWT-S	119	945 \$	MAG1601611LD-ONY-S	124	1080 \$
GDX16031RH-CA	104	1680 \$	MAG11025-SHG-S	119	945 \$	MAG1601611LD-OYS-S	124	1080 \$
HT-400	210	670 \$	MAG11025-SLG-S	119	945 \$	MAG1601611LD-PWT-S	124	1080 \$
ICN-PO-CHR	63,65,69,177	1470 \$	MAG11028-CHA-S	120	975 \$	MAG1601611LD-SHG-S	124	1080 \$
ICN-PO-MBK	143,144, 145,177	1735 \$	MAG11028-MBK-S	120	975 \$	MAG1601611LD-SLG-S	124	1080 \$
			MAG11028-MOC-S	120	975 \$	MAG1601812LD-CHA-S	125	1120 \$
ICN-SP-MBK	73,176	2 050 \$	MAG11028-ONY-S	120	975 \$	MAG1601812LD-MBK-S	125	1120 \$
MA-11-36S	125,131	255 \$	MAG11028-OYS-S	120	975 \$	MAG1601812LD-MOC-S	125	1120 \$
MA-12-36S	125,133	265 \$	MAG11028-PWT-S	120	975 \$	MAG1601812LD-ONY-S	125	1120 \$
MA-14-36S	125,133	275 \$	MAG11028-SHG-S	120	975 \$	MAG1601812LD-OYS-S	125	1120 \$
MA-15-36S	127,133	280 \$	MAG11028-SLG-S	120	975 \$	MAG1601812LD-PWT-S	125	1120 \$
MA-16-36S	125,131	285 \$	MAG11029-CHA-S	120	1000 \$	MAG1601812LD-SHG-S	125	1120 \$
MA-17-31LRM	129	245 \$	MAG11029-MBK-S	120	1000 \$	MAG1601812LD-SLG-S	125	1120 \$
MA-18-36S	125,133	290 \$	MAG11029-MOC-S	120	1000 \$	MAG61015-CHA-S	126	865 \$
MA-20-36S	119,127	295 \$	MAG11029-ONY-S	120	1000 \$	MAG61015-MBK-S	126	865 \$
MA-23-36S	119,129	300 \$	MAG11029-OYS-S	120	1000 \$	MAG61015-MOC-S	126	865 \$
MA-25-36S	119	305 \$	MAG11029-PWT-S	120	1000 \$	MAG61015-ONY-S	126	865 \$
MA-28-36S	121	310 \$	MAG11029-SHG-S	120	1000 \$			

Index alphabétique


ID PRODUIT	Page	Prix	ID PRODUIT	Page	Prix	ID PRODUIT	Page	Prix
MAG61015-OYS-S	126	865 \$	MAG6201414-MBK-S	132	1 030 \$	PE-70S	47, 48, 63, 65, 66, 69, 73, 77, 78, 79, 81, 122, 123, 129, 131, 139	350 \$
MAG61015-PWT-S	126	865 \$	MAG6201414-MOC-S	132	1 030 \$	PES-360-CHR	182	985 \$
MAG61015-SHG-S	126	865 \$	MAG6201414-ONY-S	132	1 030 \$	PES-360-MBK	182	1 150 \$
MAG61015-SLG-S	126	865 \$	MAG6201414-OYS-S	132	1 030 \$	PES-360-SNI	182	1 150 \$
MAG61020-CHA-S	127	875 \$	MAG6201414-PWT-S	132	1 030 \$	PES-PD-CHR	183	890 \$
MAG61020-MBK-S	127	875 \$	MAG6201414-SHG-S	132	1 030 \$	PES-PD-MBK	183	1 050 \$
MAG61020-MOC-S	127	875 \$	MAG6201515-CHA-S	133	1 070 \$	PES-PD-SNI	183	1 050 \$
MAG61020-ONY-S	127	875 \$	MAG6201515-MBK-S	133	1 070 \$	PES-PDX-CHR	183	915 \$
MAG61020-OYS-S	127	875 \$	MAG6201515-MOC-S	133	1 070 \$	PES-PDX-SNI	183	1 090 \$
MAG61020-PWT-S	127	875 \$	MAG6201515-ONY-S	133	1 070 \$	PES-SP-304	48, 182	1 150 \$
MAG61020-SHG-S	127	875 \$	MAG6201515-OYS-S	133	1 070 \$	PES-SPX-304	47, 78, 79, 81, 182	1 360 \$
MAG61023-CHA-S	128	885 \$	MAG6201515-PWT-S	133	1 070 \$	PG-40S	138, 143, 144, 145	340 \$
MAG61023-MBK-S	128	885 \$	MAG6201515-SHG-S	133	1 070 \$	PKG110-14CH	142	870 \$
MAG61023-MOC-S	128	885 \$	MAG6201515-SLG-S	133	1 070 \$	PKG110-14ES	142	870 \$
MAG61023-ONY-S	128	885 \$	MAG6601611LD-CHA-S	131	1 030 \$	PKG110-14MBK	142	870 \$
MAG61023-OYS-S	128	885 \$	MAG6601611LD-MBK-S	131	1 030 \$	PKG110-14ON	142	870 \$
MAG61023-PWT-S	128	885 \$	MAG6601611LD-MOC-S	131	1 030 \$	PKG110-14OYS	142	870 \$
MAG61023-SHG-S	128	885 \$	MAG6601611LD-ONY-S	131	1 030 \$	PKG110-14PWT	142	870 \$
MAG61023-SLG-S	128	885 \$	MAG6601611LD-OYS-S	131	1 030 \$	PKG110-14SG	142	870 \$
MAG61023ADA-CHA-S	134	885 \$	MAG6601611LD-PWT-S	131	1 030 \$	PKG110-14SLG	142	870 \$
MAG61023ADA-MBK-S	134	885 \$	MAG6601611LD-SHG-S	131	1 030 \$	PKG110-20CH	142	1 000 \$
MAG61023ADA-MOC-S	134	885 \$	MAG6601611LD-SLG-S	131	1 030 \$	PKG110-20ES	142	1 000 \$
MAG61023ADA-ONY-S	134	885 \$	MAG6601812LD-CHA-S	132	1 070 \$	PKG110-20MBK	142	1 000 \$
MAG61023ADA-OYS-S	134	885 \$	MAG6601812LD-MBK-S	132	1 070 \$	PKG110-20ON	142	1 000 \$
MAG61023ADA-PWT-S	134	885 \$	MAG6601812LD-MOC-S	132	1 070 \$	PKG110-20OYS	142	1 000 \$
MAG61023ADA-SHG-S	134	885 \$	MAG6601812LD-ONY-S	132	1 070 \$	PKG110-20PWT	142	1 000 \$
MAG61023ADA-SLG-S	134	885 \$	MAG6601812LD-OYS-S	132	1 070 \$	PKG110-20SG	142	1 000 \$
MAG61023L-CHA-S	128	975 \$	MAG6601812LD-PWT-S	132	1 070 \$	PKG110-20SLG	142	1 000 \$
MAG61023L-MBK-S	128	975 \$	MAG6601812LD-SHG-S	132	1 070 \$	PKG110-31CH	143	1 130 \$
MAG61023L-MOC-S	128	975 \$	MAG6601812LD-SLG-S	132	1 070 \$	PKG110-31ES	143	1 130 \$
MAG61023L-ONY-S	128	975 \$	MHK110-20WH	162	1 040 \$	PKG110-31MBK	143	1 130 \$
MAG61023L-OYS-S	128	975 \$	MHK110-24WH	162	1 340 \$	PKG110-31ON	143	1 130 \$
MAG61023L-PWT-S	128	975 \$	MHK110-28WH	162	1 510 \$	PKG110-31OYS	143	1 130 \$
MAG61023L-SHG-S	128	975 \$	MHK720-31WH	163	1 665 \$	PKG110-31PWT	143	1 130 \$
MAG61023L-SLG-S	128	975 \$	MHK720-35WH	163	2 325 \$	PKG110-31SG	143	1 130 \$
MAG61029-CHA-S	129	965 \$	MK24-36C	163	350 \$	PKG110-31SLG	143	1 130 \$
MAG61029-MBK-S	129	965 \$	MK28-36C	163	370 \$	PKG11031CHA-WKC	138, 144	1 765 \$
MAG61029-MOC-S	129	965 \$	MM-31RM-ANT	38, 39	420 \$	PKG11031MBK-WKC	138, 144	1 765 \$
MAG61029-ONY-S	129	965 \$	MM-31RM-GLD	38, 39	420 \$	PKG11031MOC-WKC	138, 144	1 765 \$
MAG61029-OYS-S	129	965 \$	MM-40S	38, 39	305 \$	PKG11031ONY-WKC	138, 144	1 765 \$
MAG61029-PWT-S	129	965 \$	MM-70S-ANT	38, 39	400 \$	PKG11031OYS-WKC	138, 144	1 765 \$
MAG61029-SHG-S	129	965 \$	MM-70S-GLD	38, 39	400 \$	PKG11031PWT-WKC	138, 144	1 765 \$
MAG61029-SLG-S	129	965 \$	MM15-36S-ANT	38	290 \$	PKG11031SHG-WKC	138, 144	1 765 \$
MAG61031-CHA-S	130	975 \$	MM15-36S-GLD	38	290 \$	PKG11031SLG-WKC	138, 144	1 765 \$
MAG61031-MBK-S	130	975 \$	MM27-36S-ANT	39	435 \$	PKG12-36RM	145	200 \$
MAG61031-MOC-S	130	975 \$	MM27-36S-GLD	39	435 \$	PKG14-31R M	119, 121, 125, 127, 129, 131, 133, 143	200 \$
MAG61031-ONY-S	130	975 \$	MMX11015-ANT-WKC	38	3 250 \$	PKG14-36RM	143	225 \$
MAG61031-OYS-S	130	975 \$	MMX11015-GLD-WKC	38	3 250 \$	PKG160LD-CHA-S	145	1 255 \$
MAG61031-PWT-S	130	975 \$	MMX11027-ANT-WKC	39	4 750 \$	PKG160LD-MBK-S	145	1 255 \$
MAG61031-SHG-S	130	975 \$	MMX11027-GLD-WKC	39	4 750 \$	PKG160LD-MOC-S	145	1 255 \$
MAG61031-SLG-S	130	975 \$	OA-40S	159, 163, 167	485 \$	PKG160LD-ONY-S	145	1 255 \$
MAG61031OW-CHA-S	130	975 \$	OC2-31S-RH	49, 84, 85	245 \$	PKG160LD-OYS-S	145	1 255 \$
MAG61031OW-MBK-S	130	975 \$	OC2-36S	49, 84, 85	340 \$	PKG160LD-PWT-S	145	1 255 \$
MAG61031OW-MOC-S	130	975 \$	OC2-45SP	49, 84, 85	510 \$	PKG160LD-SHG-S	145	1 255 \$
MAG61031OW-ONY-S	130	975 \$	OC2-50C	49, 84, 85	245 \$	PKG160LD-SLG-S	145	1 255 \$
MAG61031OW-OYS-S	130	975 \$	ODX110-2310-316	109	1 200 \$	PKG17-36RM	145	245 \$
MAG61031OW-PWT-S	130	975 \$	ODX110-2312-316	109	1 360 \$	PKG18-31RM	138, 143, 144, 145	225 \$
MAG61031OW-SHG-S	130	975 \$	OR2X110-S	84	1 680 \$	PKG20-36RM	143	265 \$
MAG61031OW-SLG-S	130	975 \$	OR2X110-WKC	49, 85	2 705 \$			
MAG6201414-CHA-S	132	1 030 \$	PCX1102109-CA	87	1 095 \$			

Index alphabétique

ID PRODUIT	Page	Prix	ID PRODUIT	Page	Prix	ID PRODUIT	Page	Prix
PKG31-36RM	138, 143, 144	305 \$	PTX160-37-CA	80	2 405 \$	UNJ-HC-IBK	209	1 040 \$
PKGCVR	48, 77, 78, 79, 81, 138, 143, 144, 145, 233	135 \$	PTX160-40-CA	80	2 575 \$	UNJ-HO-304	209	775 \$
PKX11013-S	54	2 565 \$	PX-13S	55	200 \$	UNJ-HO-CHR	209	750 \$
PKX11016-S	54	2 790 \$	PX-16S	55	220 \$	UNJ-HO-GLD	209	895 \$
PKX11018-S	55	3 005 \$	PX-18S	55	225 \$	UNJ-HO-IBK	209	895 \$
PKX11021-S	55	3 295 \$	PX-21S	55, 57	285 \$	UNL-FW-304	208	785 \$
PKX11025-S	56	3 340 \$	PX-25S	57	290 \$	UNL-HC-304	208	940 \$
PKX11028-S	56	3 355 \$	PX-28S	46, 57, 58	300 \$	UNL-HO-304	208	810 \$
PKX11028-WKC	46, 58	3 860 \$	PX-40S	46, 55, 57, 58	350 \$	UV-36RM	46, 47, 48, 55, 57, 58, 77, 78, 79, 81, 87, 107, 127, 149, 167, 233	245 \$
PKX1108-S	54	1 640 \$	PX-70S	46, 55, 57, 58, 119, 121, 125, 127, 129, 131, 133, 135	290 \$	WD-900-CHA	119, 121, 122, 123, 125, 127, 129, 131, 133, 135, 143, 144, 145, 149, 151, 199, 232	125 \$
PKX160-LH-S	56	4 635 \$	RBX110-S	107	650 \$	WD-900-MBK	119, 121, 122, 123, 125, 127, 129, 131, 133, 135, 143, 144, 145, 149, 151, 229, 232	125 \$
PKX160-RH-S	56	4 635 \$	RG-36S	89	155 \$	WD-900-MOC	119, 121, 122, 123, 125, 127, 129, 131, 133, 135, 143, 144, 145, 149, 151, 229, 232	125 \$
PKXCVR	46, 55, 57, 58, 233	155 \$	RG-36S-RH	89	200 \$	WD-900-OYS	119, 121, 122, 123, 125, 127, 129, 131, 133, 135, 143, 144, 145, 149, 151, 229, 232	125 \$
PR-31S	87	240 \$	RGX160-CA	89	1 550 \$	WD-900-PWT	119, 121, 122, 123, 125, 127, 129, 131, 133, 135, 143, 144, 145, 149, 151, 229, 232	125 \$
PR-36S	87	240 \$	RM18S	63, 65, 66, 69, 73	235 \$	WD-900-SHG	119, 121, 122, 123, 125, 127, 129, 131, 133, 135, 233	125 \$
PRX11021-CA	87	1 245 \$	RND18S	43, 47, 49, 63, 65, 66, 69, 84, 85, 119, 121, 122, 123, 125, 127, 129, 131, 133, 135, 233	135 \$	WD-900-SLG	119, 121, 122, 123, 125, 127, 129, 131, 133, 135, 233	125 \$
PS2-11-36S	69	195 \$	RND18S-CHA	119, 121, 122, 123, 125, 127, 129, 131, 133, 135, 233	80 \$	WD-900-SNI	119, 121, 122, 123, 125, 127, 129, 131, 133, 135, 233	840 \$
PS2-14-36S	69	205 \$	RND18S-MBK	119, 121, 122, 123, 125, 127, 129, 131, 133, 135, 233	80 \$	SP-40S	43, 48, 77, 78, 79, 81	90 \$
PS2-15-36S	63	220 \$	RND18S-MOC	119, 121, 122, 123, 125, 127, 129, 131, 133, 135, 233	80 \$	STL-BR-304	191	720 \$
PS2-16-36S	69	220 \$	RND18S-OYS	119, 121, 122, 123, 125, 127, 129, 131, 133, 135, 233	80 \$	STL-BR-GLD	191	885 \$
PS2-18-36S	63, 69	235 \$	RND18S-PWT	119, 121, 122, 123, 125, 127, 129, 131, 133, 135, 233	80 \$	STL-BR-IBK	191	885 \$
PS2-21-36S	63	290 \$	RND18S-SHG	119, 121, 122, 123, 125, 127, 129, 131, 133, 135, 233	80 \$	STL-PD-304	49, 66, 190	995 \$
PS2-24-36S	63	300 \$	RND18S-SLG	119, 121, 122, 123, 125, 127, 129, 131, 133, 135, 233	80 \$	STL-PD-316	190	1 180 \$
PS2-27-36S	65	350 \$	SMA-PO-CHR	201	695 \$	STL-PD-GLD	190	1 180 \$
PS2-30-36S	65	390 \$	SMA-PO-SNI	201	840 \$	STL-PD-IBK	190	1 180 \$
PS2-33-36S	47, 65, 66	410 \$	SP-40S	43, 48, 77, 78, 79, 81	90 \$	STL-PF-304	191	995 \$
PS2-45S	47, 63, 65, 66, 69, 73	340 \$	STL-BR-304	191	720 \$	STL-PO-304	191	900 \$
PS23-36S	109	410 \$	STL-BR-GLD	191	885 \$	STL-PO-GLD	191	1 100 \$
PS2X110-15-CA	62	2 250 \$	STL-BR-IBK	191	885 \$	STL-PO-IBK	191	1 100 \$
PS2X110-18-CA	62	2 345 \$	STL-PD-304	49, 66, 190	995 \$	STL-PR-304	190	900 \$
PS2X110-21-CA	62	2 405 \$	STL-PD-316	190	1 180 \$	STL-PR-GLD	190	1 100 \$
PS2X110-24-12-CA	63	2 595 \$	STL-PD-GLD	190	1 180 \$	STL-PR-IBK	190	1 100 \$
PS2X110-24-CA	63	2 510 \$	STL-PF-304	191	995 \$	UNI-SD-CHR	221	540 \$
PS2X110-27-CA	64	2 760 \$	STL-PO-304	191	900 \$	UNI-SD-SNI	221	595 \$
PS2X110-30-12-CA	64	3 005 \$	STL-PO-GLD	191	1 100 \$	UNJ-FW-304	66, 209	750 \$
PS2X110-30-CA	64	2 900 \$	STL-PO-IBK	191	1 100 \$	UNJ-FW-CHR	209	720 \$
PS2X110-33-CA	65	3 175 \$	STL-PR-304	190	900 \$	UNJ-FW-GLD	209	870 \$
PS2X110-33-WKC	47, 66	3 750 \$	STL-PR-GLD	190	1 100 \$	UNJ-FW-IBK	209	870 \$
PS2X120-14-14-CA	68	3 340 \$	STL-PR-IBK	190	1 100 \$	UNJ-HC-304	209	900 \$
PS2X120-16-16-CA	68	3 515 \$	UNI-SD-CHR	221	540 \$	UNJ-HC-CHR	209	885 \$
PS2X160-18-11-CA	68	3 340 \$	UNI-SD-SNI	221	595 \$	UNJ-HC-GLD	209	1 040 \$
PT-40S	48, 77, 78, 79, 81	310 \$	UNJ-FW-304	66, 209	750 \$			
PT-41S	48, 77, 78, 79, 81	300 \$	UNJ-FW-CHR	209	720 \$			
PT14-31S	48, 77, 78, 79, 81	220 \$	UNJ-FW-GLD	209	870 \$			
PT14-36S	77, 81	220 \$	UNJ-FW-IBK	209	870 \$			
PT17-36S	77, 81	225 \$	UNJ-HC-304	209	900 \$			
PT20-36S	77	230 \$	UNJ-HC-CHR	209	885 \$			
PT22-36S	77, 81	235 \$	UNJ-HC-GLD	209	1 040 \$			
PT25-36S	77	240 \$						
PT28-36S	78	245 \$						
PT31-36S	48, 78, 79	260 \$						
PTX110-14-CA	76	940 \$						
PTX110-17-CA	76	1 030 \$						
PTX110-20-CA	76	1 350 \$						
PTX110-22-CA	77	1 520 \$						
PTX110-25-CA	77	1 625 \$						
PTX110-28-CA	78	1 720 \$						
PTX110-31-CA	78	1 885 \$						
PTX110-31-WKC	48, 79	2 760 \$						
PTX160-31-CA	80	2 305 \$						



Une Grande Performance Mérite une Grande Scène



LE SPECTACLE EST À LA MAISON

FRANKE



Franke Home Solutions
1000 Franke Kindred Road
Midland, Ontario L4R 4K9
franke.com

FCATCAFR24